



 Pesquisa **CNT**
de Opinião

157ª RODADA/OUTUBRO 2022

Síntese

Os resultados da 157ª Pesquisa CNT de Opinião mostram empate técnico na disputa do segundo turno. O presidente Jair Bolsonaro apresentou crescimento fora da margem de erro tanto na intenção de voto espontânea quanto na estimulada na comparação com a pesquisa anterior.

Na intenção de voto estimulada, o ex-presidente Lula mantém vantagem, com 46,9% dos votos totais, contra 44,9% de Jair Bolsonaro. Considerando apenas os votos válidos, Lula aparece com 51,1% e Jair Bolsonaro com 48,9%.

O índice de rejeição de Bolsonaro caiu e o de Lula aumentou, com ambos atingindo o mesmo patamar (47,2% contra 47,3%, respectivamente).

A escolha do candidato é considerada definitiva por 96,2% dos eleitores de Bolsonaro contra 94,0% dos de Lula, indicando um alto grau de definição de voto às vésperas da eleição.



DADOS TÉCNICOS

Metodologia

- 1** Distribuição das entrevistas por região, de forma proporcional ao tamanho do eleitorado
- 2** Distribuição das entrevistas por unidade da federação, de forma proporcional ao eleitorado
- 3** Distribuição das entrevistas de cada região em função do porte do município



**SORTEIO DOS
MUNICÍPIOS**

**DENTRO DO
MUNICÍPIO**


Controle para as variáveis:

- Gênero
- Idade
- Renda familiar
- Nível de instrução

Dados técnicos:

- 2.002 entrevistas
- 26 a 28 de outubro de 2022 | 12% dia 26; 59% dia 27; 29% dia 28
- Margem de erro: 2,2 pp
- Nível de confiança: 95%
- Forma de coleta: presencial

REGISTRO TSE: BR 01820/2022



ELEIÇÕES PARA PRESIDENTE DA REPÚBLICA EM 2022

Intenção de voto

ESPONTÂNEA: Jair Bolsonaro avança três pontos percentuais, enquanto Lula oscila um ponto percentual para baixo em relação ao último levantamento. A diferença entre eles, que era de cinco pontos percentuais (p.p.) no primeiro levantamento do segundo turno, cai para um p.p.

ESTIMULADA | VOTOS TOTAIS: Comparado ao último levantamento, Lula oscila um ponto percentual para menos, contra o crescimento de três pontos de Jair Bolsonaro. A diferença entre eles, que era de seis p.p. na última pesquisa, se reduziu para dois pontos neste levantamento.

ESTIMULADA | VOTOS VÁLIDOS: Considerando os votos válidos, Lula perde 2,4 p.p., enquanto Jair Bolsonaro avança 2,4 pontos. A diferença entre eles, que era de 7,0 p.p., agora é de 2,2 pontos.

“ Os resultados para intenção de voto mostram uma redução constante da distância entre Lula e Jair Bolsonaro desde o 1º turno. Com índices de definição de voto para ambos os candidatos acima de 94% e indecisos em 2,6%, o resultado da eleição ainda poderá ser impactado pelo índice de abstenção e de eventuais mobilizações de eleitores até a votação de amanhã.

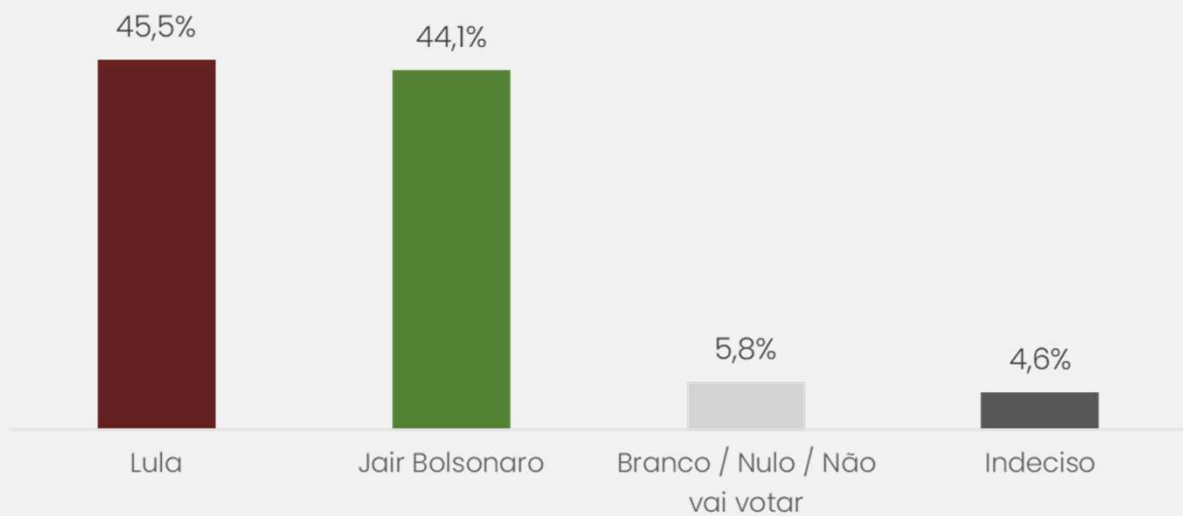
”]

Marcelo Souza, diretor Instituto MDA.

Intenção de voto | Espontânea

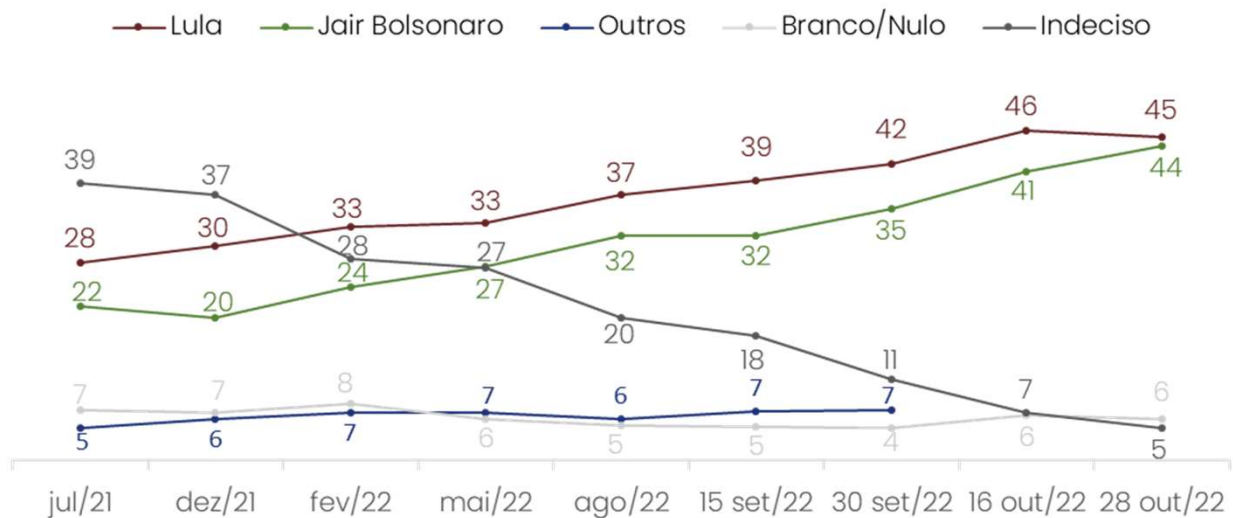
Daqui a poucos dias teremos o segundo turno da eleição para presidente da República. Se a eleição fosse hoje, em quem o(a) Sr.(a) votaria?

ESPONTÂNEA



EVOLUÇÃO

(Valores em percentual)

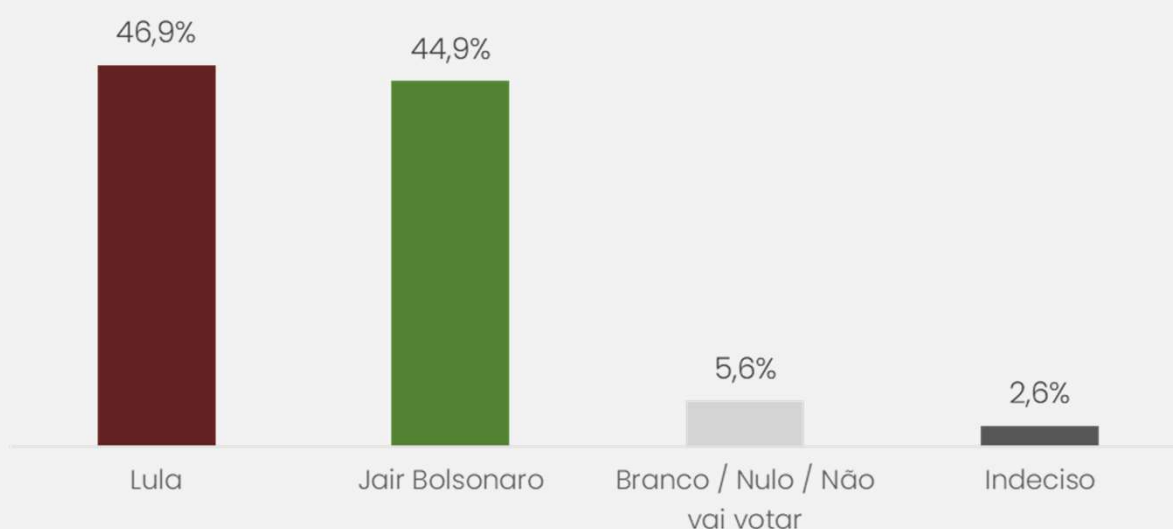


Intenção de voto | Estimulada

VOTOS TOTAIS

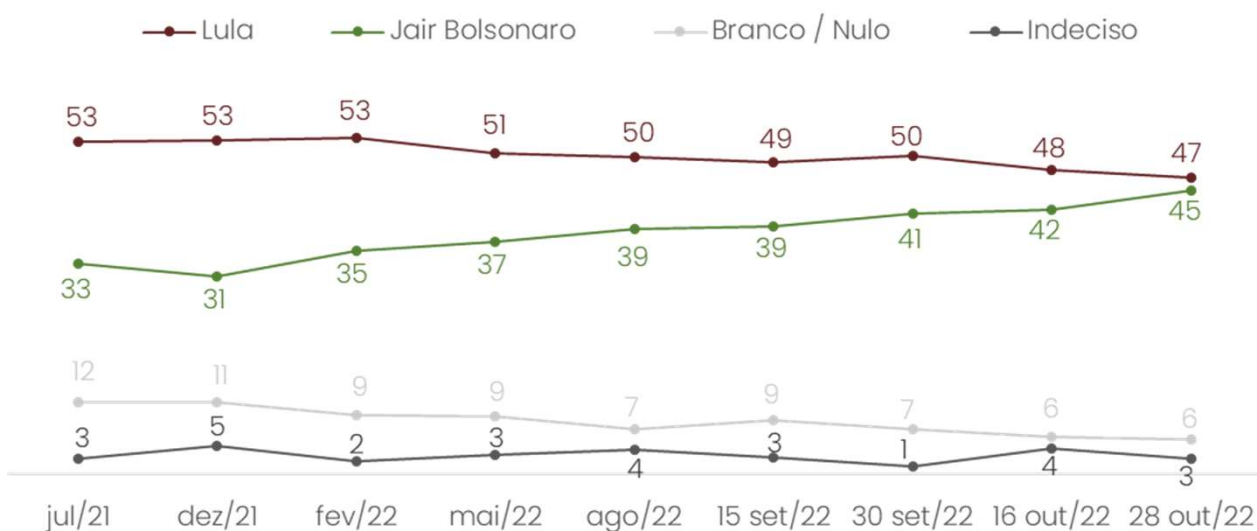
O segundo turno da eleição para presidente da República está sendo disputado entre Jair Bolsonaro e Lula, em quem o(a) Sr.(a) votaria caso a eleição fosse hoje?

ESTIMULADA



EVOLUÇÃO

(Valores em percentual)

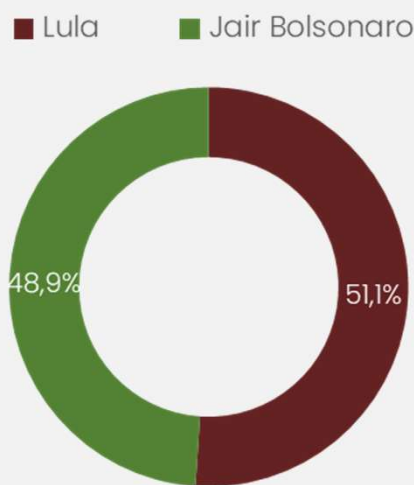


Intenção de voto | Estimulada

VOTOS VÁLIDOS

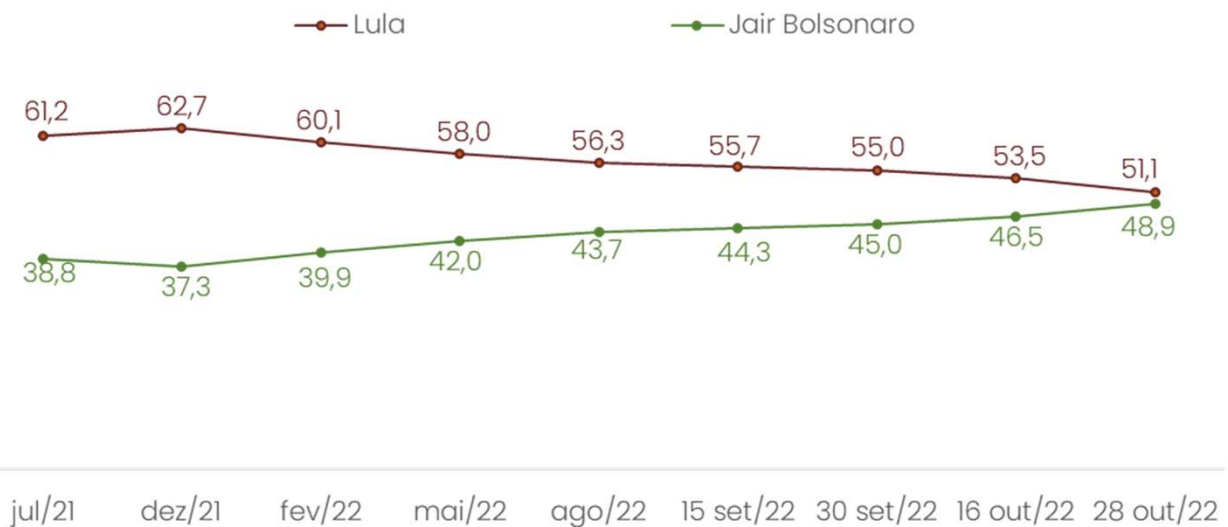
O segundo turno da eleição para presidente da República está sendo disputado entre Jair Bolsonaro e Lula, em quem o(a) Sr.(a) votaria caso a eleição fosse hoje?

ESTIMULADA



EVOLUÇÃO

(Valores em percentual)



Intenção de voto estimulada Estratificação | VOTOS TOTAIS

O segundo turno da eleição para presidente da República está sendo disputado entre Jair Bolsonaro e Lula, em quem o(a) Sr.(a) votaria caso a eleição fosse hoje?

	Lula	Jair Bolsonaro	Branco / Nulo	Indeciso	Margem de erro
GÊNERO					
Masculino	43	50	5	2	±3,2
Feminino	50	41	6	3	±3,0
IDADE					
16 a 24	50	43	5	3	±6,0
25 a 34	45	47	6	2	±4,8
35 a 44	44	49	6	1	±4,7
45 a 59	46	45	5	3	±4,3
60 anos ou mais	50	40	5	4	±5,1
RENDA FAMILIAR					
Até 2 salários mínimos	54	37	5	4	±3,2
2 até 5 salários mínimos	41	51	7	1	±3,7
Acima de 5 SM	38	55	5	2	±5,0
ESCOLARIDADE					
Até 5a. série	63	29	4	4	±5,4
6a. a 9a. séries	54	37	6	3	±5,9
Ensino Médio	41	50	6	3	±3,1
Ensino Superior	42	51	6	1	±4,8
REGIÃO					
Sudeste	40	49	8	3	±3,4
Nordeste	69	25	3	3	±4,2
Sul	37	54	6	2	±5,8
Norte / Centro Oeste	35	61	3	1	±5,6
RELIGIÃO					
Católico	54	39	4	3	±3,0
Evangélico	28	63	6	2	±4,0

*Células destacadas indicam vantagem para aquele cuja diferença de valor para o outro candidato seja superior à margem de erro do estrato.

Intenção de voto estimulada Estratificação | VOTOS VÁLIDOS

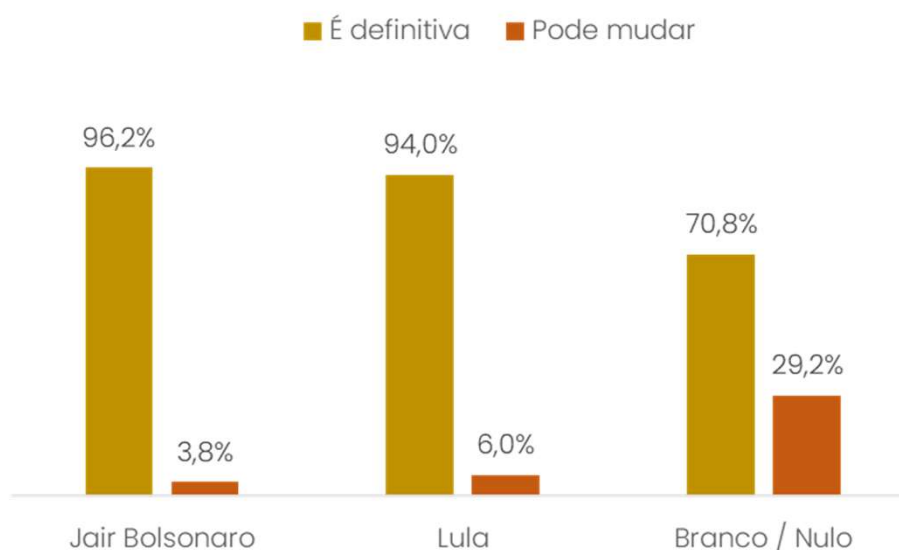
O segundo turno da eleição para presidente da República está sendo disputado entre Jair Bolsonaro e Lula, em quem o(a) Sr.(a) votaria caso a eleição fosse hoje?

	Lula	Jair Bolsonaro	Margem de erro
GÊNERO			
Masculino	46,5	53,5	±3,2
Feminino	55,2	44,8	±3,0
IDADE			
16 a 24	54,0	46,0	±6,0
25 a 34	49,2	50,8	±4,8
35 a 44	47,8	52,2	±4,7
45 a 59	50,4	49,6	±4,3
60 anos ou mais	55,9	44,1	±5,1
RENDA FAMILIAR			
Até 2 salários mínimos	59,8	40,2	±3,2
2 até 5 salários mínimos	44,8	55,2	±3,7
Acima de 5 SM	41,1	58,9	±5,0
ESCOLARIDADE			
Até 5a. série	68,3	31,7	±5,4
6a. a 9a. séries	59,3	40,7	±5,9
Ensino Médio	45,4	54,6	±3,1
Ensino Superior	45,2	54,8	±4,8
REGIÃO			
Sudeste	45,4	54,6	±3,4
Nordeste	73,1	26,9	±4,2
Sul	40,8	59,2	±5,8
Norte / Centro Oeste	36,7	63,3	±5,6
RELIGIÃO			
Católico	57,7	42,3	±3,0
Evangélico	30,5	69,5	±4,0

*Células destacadas indicam vantagem para aquele cuja diferença de valor para o outro candidato seja superior à margem de erro do estrato.

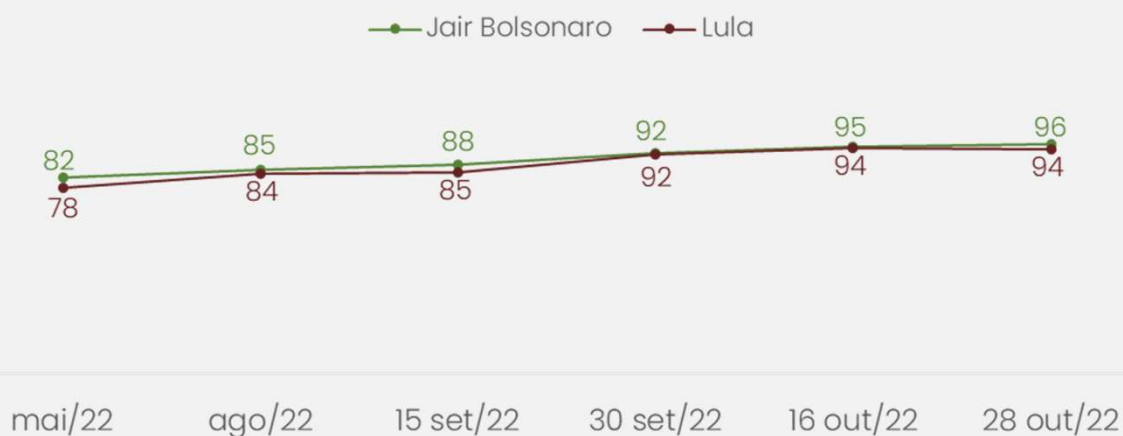
Definição de voto

O(A) Sr.(a) considera que a definição de voto é definitiva ou ainda pode mudar até o dia da eleição?



EVOLUÇÃO

(Valores em percentual)



Potencial de voto | LULA

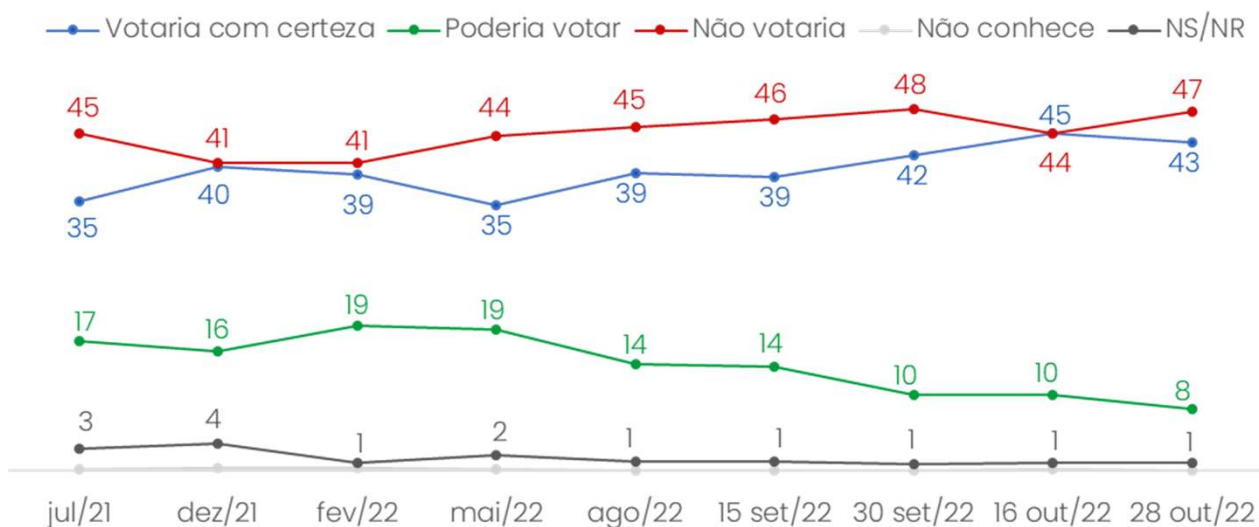
Qual a possibilidade do(a) Sr.(a) votar em Lula para presidente da República?

LULA



EVOLUÇÃO

(Valores em percentual)



Potencial de voto | JAIR BOLSONARO

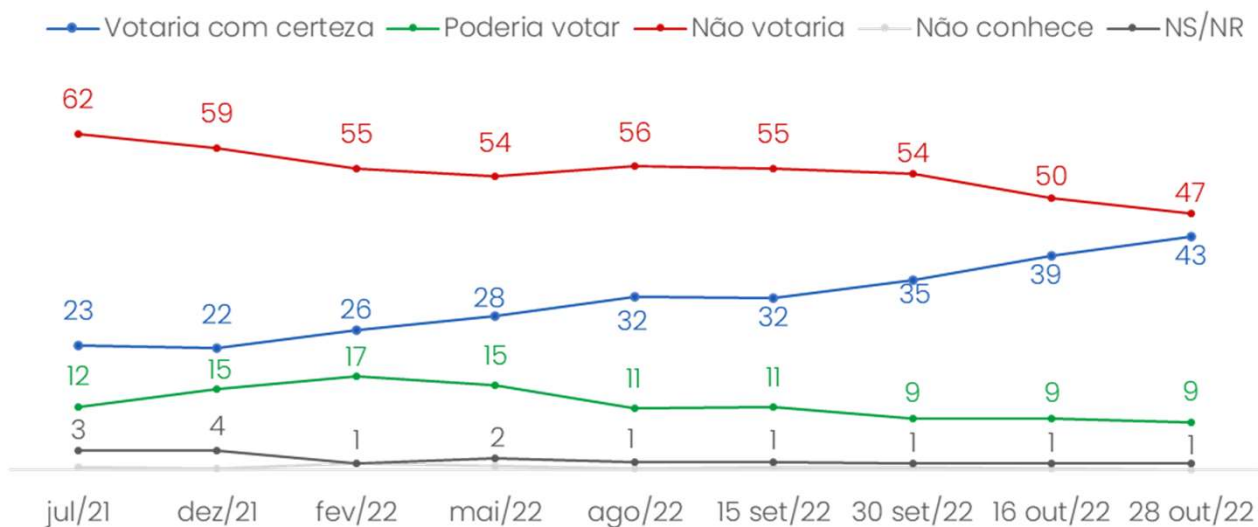
Qual a possibilidade do(a) Sr.(a) votar em Jair Bolsonaro para presidente da República?

JAIR BOLSONARO



EVOLUÇÃO

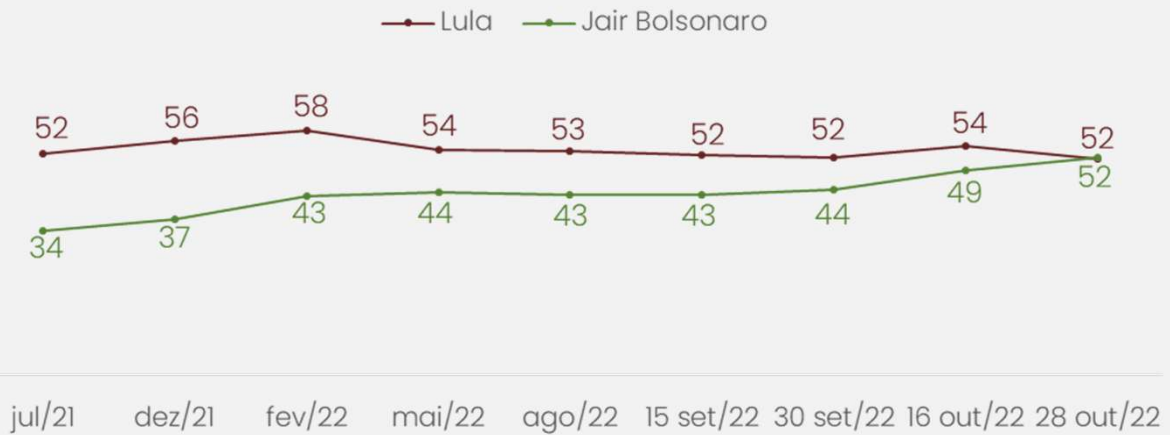
(Valores em percentual)



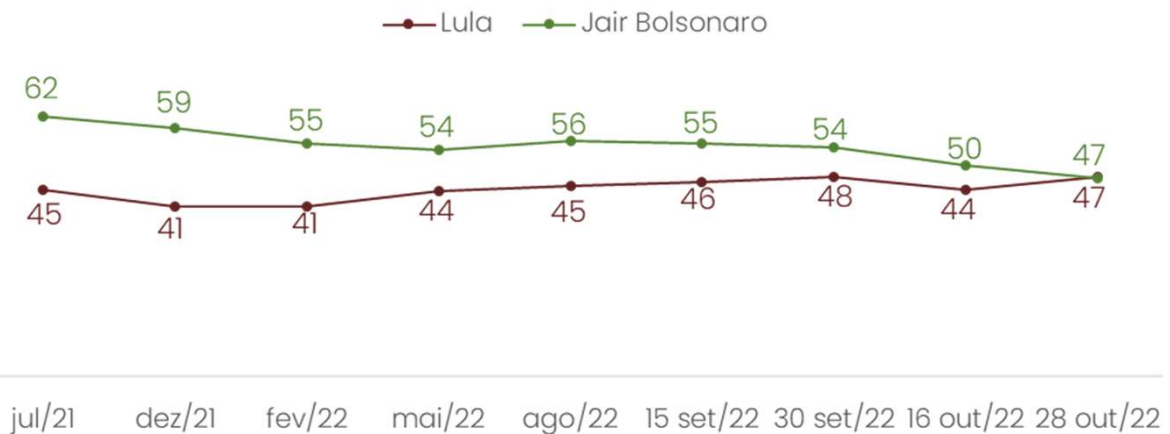
Potencial de voto | Resumo + Evolução

Qual a possibilidade do(a) Sr.(a) votar em _____ para presidente da República?

VOTARIA COM CERTEZA + PODERIA VOTAR



NÃO VOTARIA DE JEITO NENHUM





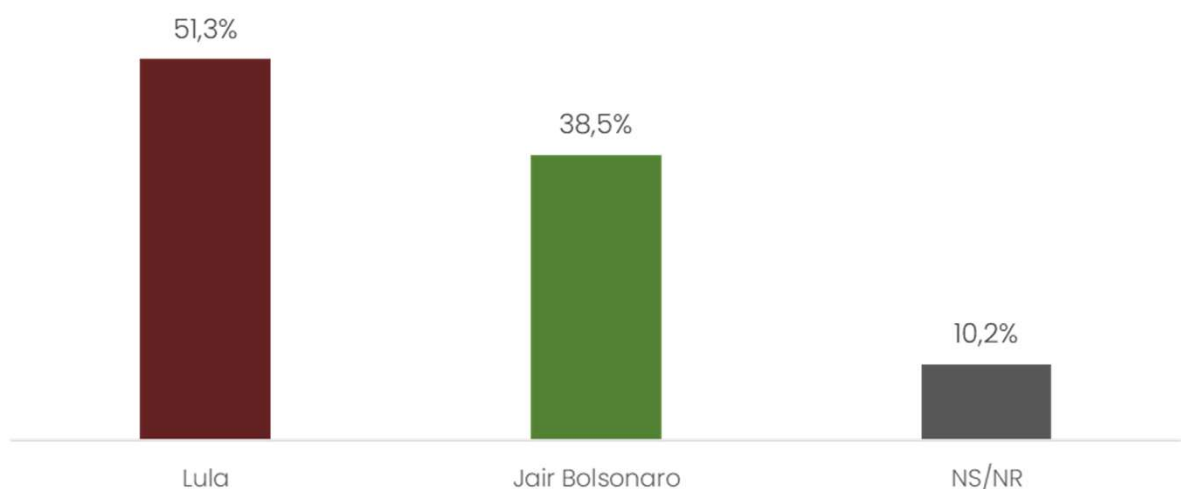
CONJUNTURAIS

Conjunturais | Segundo turno

Em relação ao segundo turno das eleições no próximo domingo, o(a) Sr.(a) acredita que:



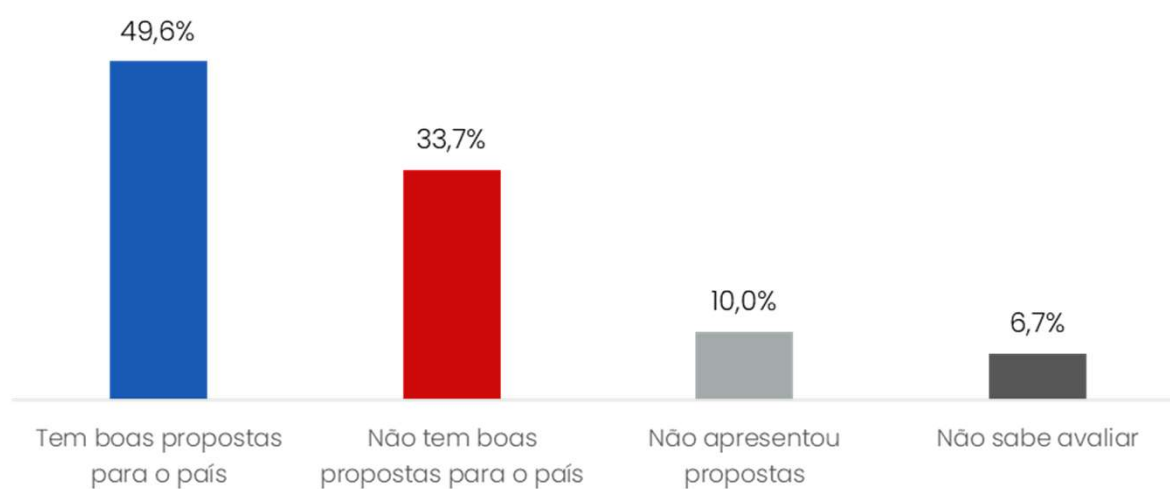
Independentemente de em quem você pretende votar, quem o(a) Sr.(a) considera que vai ganhar a eleição e ser o próximo presidente da República?



Conjunturais | Segundo turno

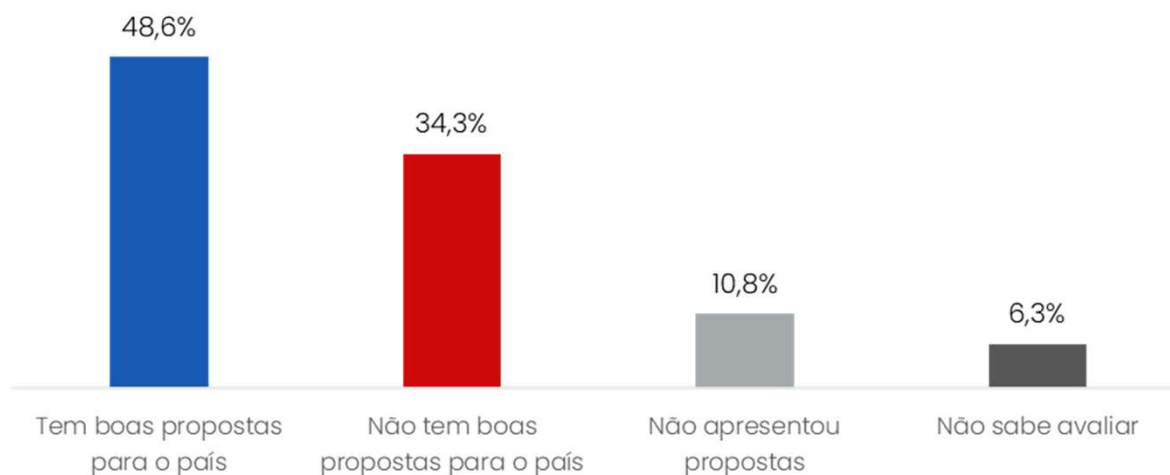
Considerando as propostas apresentadas por Jair Bolsonaro em seu programa de governo, nos horários eleitorais na TV e no rádio e nos debates na TV, o (a) Sr.(a) acredita que ele:

JAIR BOLSONARO



Considerando as propostas apresentadas por Lula em seu programa de governo, nos horários eleitorais na TV e no rádio e nos debates na TV, o (a) Sr.(a) acredita que ele:

LULA



Conjunturais | Pós-eleição

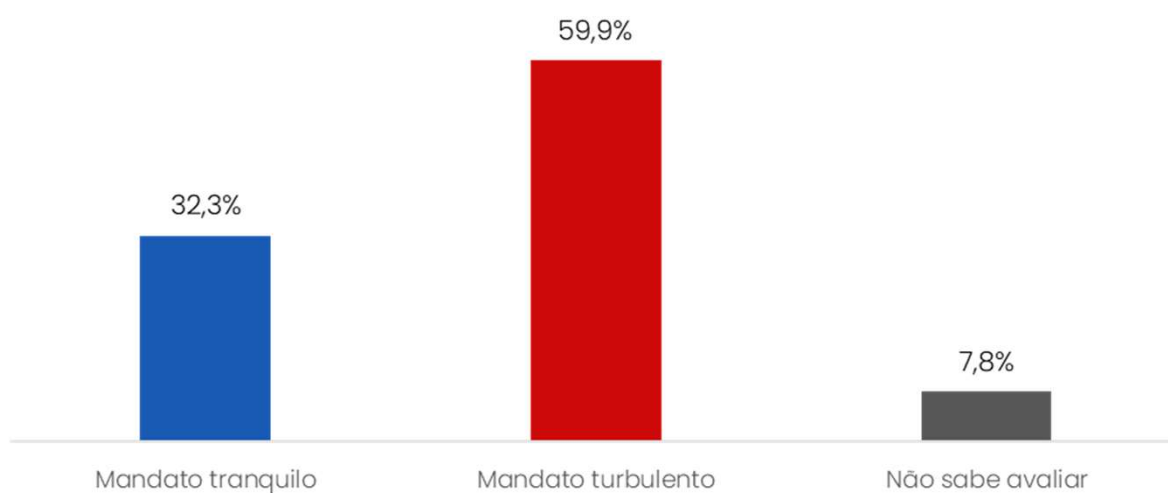
Finalizada a eleição para presidente da República, o(a) Sr.(a) acredita que o país estará:



Conjunturais | Segundo turno

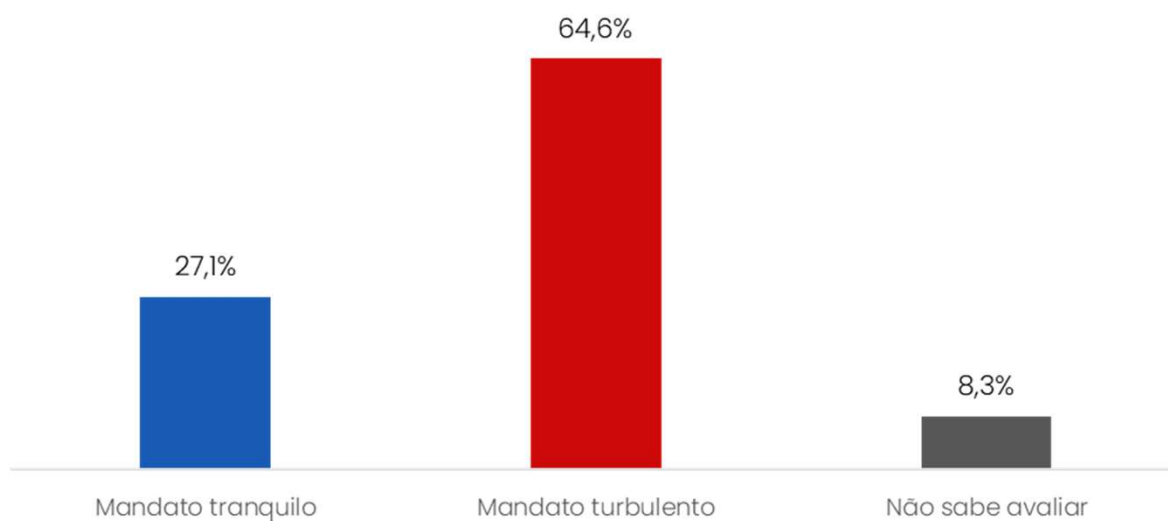
Finalizada a eleição para presidente da República, se o candidato Jair Bolsonaro for o vencedor, o(a) Sr.(a) acredita que ele terá


JAIR BOLSONARO



Finalizada a eleição para presidente da República, se o candidato Lula for o vencedor, o(a) Sr.(a) acredita que ele terá:

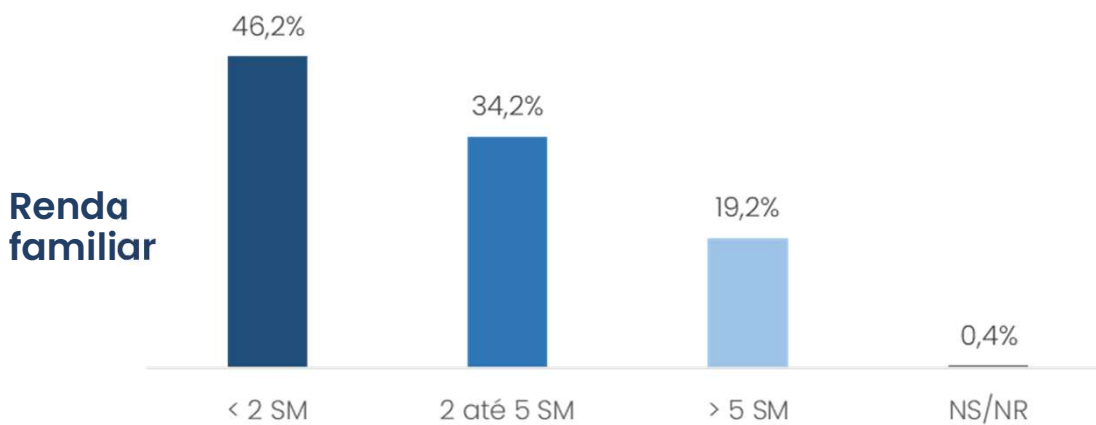
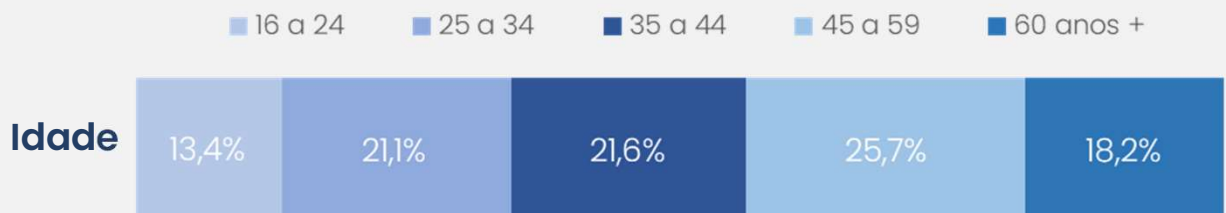
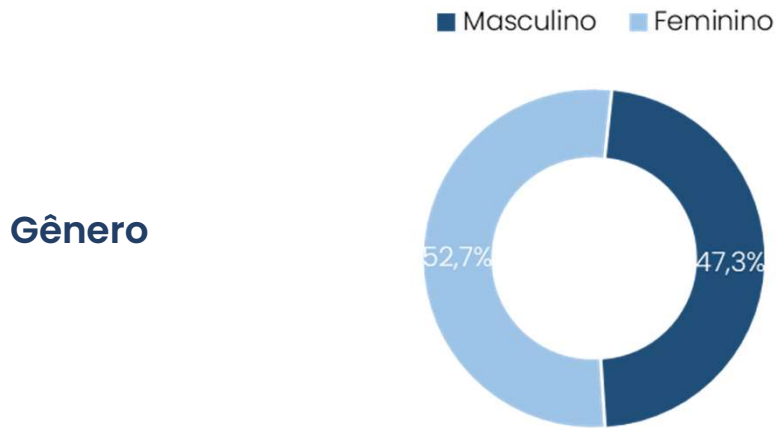
LULA



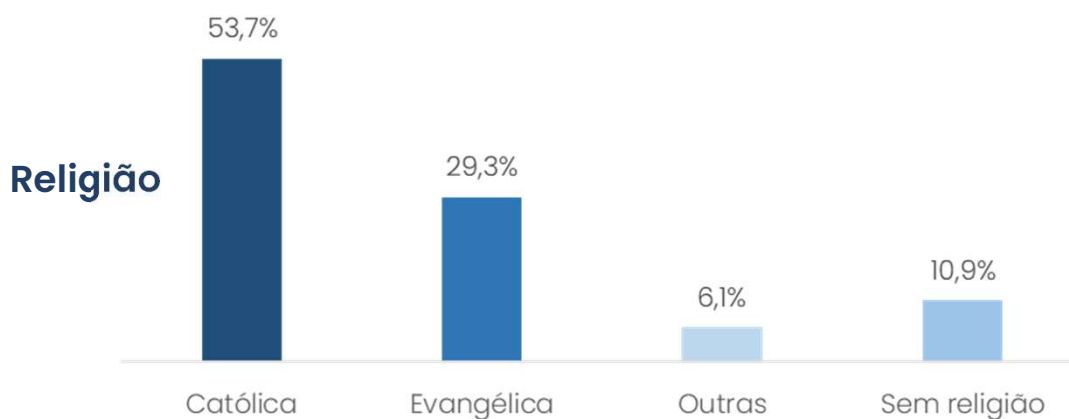
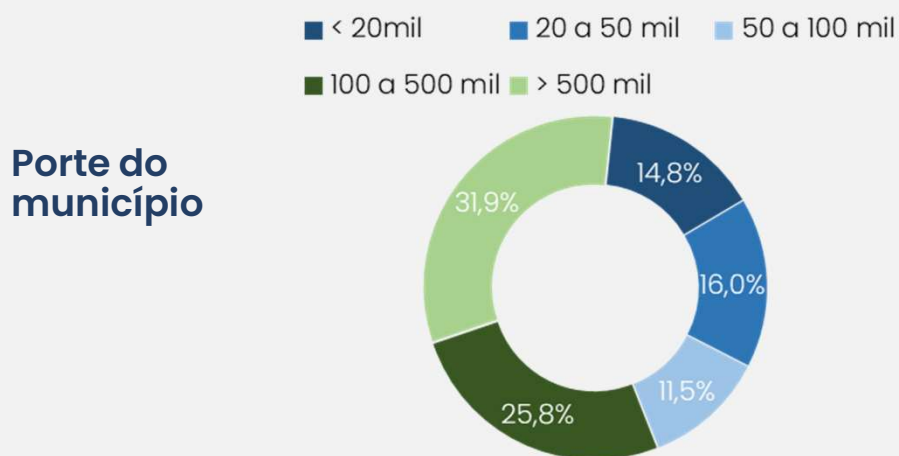
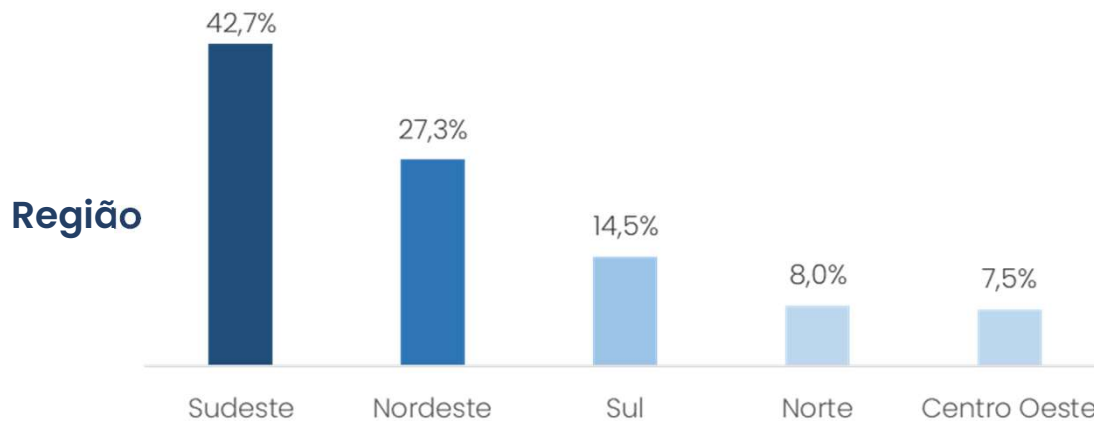


PERFIL DOS ENTREVISTADOS

Perfil da amostra



Perfil da amostra





 Pesquisa **CNT**
de Opinião

157ª RODADA/OUTUBRO 2022