

PESQUISA ATLAS
27/10/2022

Eleições Minas Gerais 2022

Eleição presidencial | Eleição para governador
Avaliação do governo e imagem de líderes políticos

Sumário

- Metodologia
- Eleição presidencial
- Eleição para governador
- Avaliação do governo e imagem de líderes políticos

Metodologia

População alvo

Eleitorado do Estado de Minas Gerais

Amostra

2.500 respondentes

Metodologia de coleta

Recrutamento digital aleatório (Atlas RDR)

Margem de erro

±2p.p.

Nível de confiança para a estimação da margem de erro

95%

Período de coleta

21/10/2022 - 25/10/2022

Registro TSE

BR-05792/2022

Sexo

Mulher	54,9%
Homem	45,1%

Renda familiar mensal

Até R\$ 2.000	29,7%
Mais de R\$ 2.000 a R\$3.000	21,6%
Mais de R\$ 3.000 a R\$5.000	23,5%
Mais de R\$ 5.000 a R\$10.000	18,0%
Mais de R\$ 10.000	7,2%

Região

Belo Horizonte	36,3%
Juiz de Fora	18,9%
Varginha	14,9%
Montes Claros	11,1%
Governador Valadares	10,4%
Uberaba	8,4%

Faixa etária

16 - 24	14,2%
25 - 34	20,8%
35 - 44	20,4%
45 - 59	23,0%
60 - 100	21,6%

Escolaridade

Ensino fundamental completo ou incompleto ou sem educação formal	37,0%
Ensino médio completo ou incompleto	38,7%
Ensino superior completo ou incompleto	24,3%

Religião

Católico	55,6%
Evangélico	22,3%
Crente sem religião	8,8%
Outra religião	7,6%
Agnóstico ou ateu	5,8%

Abadia dos Dourados	Bom Jesus do Galho	Coluna	Frei Inocência	Japaraíba	Monte Azul	Poços de Caldas	Santos Dumont	Ubaí
Abaeté	Bom Repouso	Conceição das Alagoas	Fronteira dos Vales	Jenipapo de Minas	Monte Belo	Pompéu	São Domingos das Dores	Uberaba
Abre Campo	Bonfim	Conceição das Pedras	Frutal	Jequitibá	Monte Carmelo	Ponte Nova	São Francisco de Sales	Uberlândia
Açucena	Botelhos	Conceição de Ipanema	Gonçalves	Jequitinhonha	Monte Formoso	Porteirinha	São Francisco do Glória	Unaí
Água Boa	Brás Pires	Conceição dos Ouros	Gonzaga	Joanésia	Monte Santo de Minas	Porto Firme	São Geraldo	Urucânia
Água Comprida	Brasília de Minas	Confins	Governador Valadares	João Monlevade	Monte Sião	Poté	São Gonçalo do Sapucaí	Uruçuia
Aguanil	Brazópolis	Congonhal	Grão Mogol	João Pinheiro	Montes Claros	Pouso Alegre	São Gotardo	Varginha
Águas Formosas	Brumadinho	Congonhas	Guanhães	Jordânia	Morada Nova de Minas	Prados	São João Batista do Glória	Várzea da Palma
Aimorés	Bueno Brandão	Conselheiro Lafaiete	Guapé	Juatuba	Morro do Pilar	Prata	São João da Mata	Varzelândia
Aiuruoca	Bugre	Conselheiro Pena	Guaranésia	Juiz de Fora	Muriaé	Pratápolis	São João del Rei	Vazante
Albertina	Buritizeiro	Contagem	Guarani	Juramento	Mutum	Presidente Bernardes	São João do Manhuaçu	Veredinha
Além Paraíba	Cabo Verde	Coração de Jesus	Guarará	Juruiaia	Muzambinho	Presidente Juscelino	São João do Manteninha	Vespasiano
Alfenas	Cachoeira da Prata	Cordisburgo	Guaxupé	Lagamar	Nanuque	Presidente Olegário	São João do Paraíso	Viçosa
Almenara	Cachoeira de Minas	Corinto	Guidoval	Lagoa da Prata	Naque	Queluzito	São João Evangelista	Vieiras
Alpercata	Cachoeira Dourada	Coromandel	Guiricema	Lagoa Formosa	Nepomuceno	Raul Soares	São João Nepomuceno	Virgínia
Alpinópolis	Caeté	Coronel Fabriciano	Gurinhata	Lagoa Grande	Ninheira	Recreio	São Joaquim de Bicas	Visconde do Rio Branco
Alterosa	Cajuri	Coronel Murta	Iapu	Lagoa Santa	Nova Era	Resende Costa	São José da Barra	
Alto Caparaó	Camanducaia	Cristália	Ibertioga	Lajinha	Nova Lima	Resplendor	São José da Lapa	
Alto Jequitibá	Cambuí	Cristina	Ibiá	Lambari	Nova Ponte	Ressaquinha	São José do Goiabal	
Alto Rio Doce	Campanário	Cruzeiro da Fortaleza	Ibiaí	Lassance	Nova Resende	Ribeirão das Neves	São Lourenço	
Alvinópolis	Campanha	Cruzília	Ibirité	Lavras	Nova Serrana	Ribeirão Vermelho	São Pedro da União	
Alvorada de Minas	Campestre	Cuparaque	Igarapé	Leopoldina	Novo Cruzeiro	Rio Casca	São Pedro dos Ferros	
Andradas	Campina Verde	Curvelo	Iguatama	Liberdade	Novorizonte	Rio Manso	São Sebastião da Bela Vista	
Angelândia	Campo Belo	Descoberto	Ijaci	Lima Duarte	Oliveira	Rio Paranaíba	São Sebastião do Anta	
Antônio Carlos	Campo do Meio	Diamantina	Inconfidentes	Limeira do Oeste	Ouro Branco	Rio Pardo de Minas	São Sebastião do Maranhão	
Antônio Dias	Campo Florido	Dionísio	Inhapim	Luislândia	Ouro Fino	Rio Pomba	São Sebastião do Paraíso	
Araçuaí	Campos Altos	Divino	Inhaúma	Luminárias	Ouro Preto	Ritápolis	São Sebastião do Rio Verde	
Araguari	Campos Gerais	Divino das Laranjeiras	Ipaba	Machado	Padre Paraíso	Rodeiro	São Vicente de Minas	
Arantina	Canápolis	Divinolândia de Minas	Ipanema	Malacacheta	Pai Pedro	Rubim	Sarzedo	
Araponga	Capela Nova	Divinópolis	Ipatinga	Mamonas	Pará de Minas	Sabará	Sem-Peixe	
Araxá	Capelinha	Divisa Nova	Ipuiuna	Manga	Paracatu	Sabinópolis	Senador Amaral	
Arceburgo	Capinópolis	Dom Silvério	Itabira	Manhuaçu	Paraguaçu	Sacramento	Senador Modestino Gonçalves	
Arcos	Capitão Andrade	Dona Eusébia	Itabirito	Manhumirim	Paraisópolis	Salinas	Senhora de Oliveira	
Aricanduva	Carai	Dores de Campos	Itaguara	Mantena	Paraopeba	Salto da Divisa	Sericita	
Arinos	Carandaí	Dores de Guanhanes	Itaipé	Mar de Espanha	Passos	Santa Bárbara	Serra Azul de Minas	
Astolfo Dutra	Carangola	Dores do Turvo	Itajubá	Maravilhas	Patos de Minas	Santa Cruz do Escalvado	Serra da Saudade	
Ataléia	Caratinga	Durandé	Itambacuri	Maria da Fé	Patrocínio	Santa Efigênia de Minas	Serra do Salitre	
Baependi	Careaçu	Elói Mendes	Itamonte	Mariana	Pavão	Santa Helena de Minas	Serrania	
Bandeira do Sul	Carlos Chagas	Engenheiro Caldas	Itanhandu	Mário Campos	Pedra Bonita	Santa Luzia	Sete Lagoas	
Barão de Cocais	Carmo da Cachoeira	Entre Rios de Minas	Itanhomi	Martinho Campos	Pedras de Maria da Cruz	Santa Margarida	Silvianópolis	
Barão de Monte Alto	Carmo da Mata	Esmeraldas	Itapeçerica	Martins Soares	Pedrinópolis	Santa Maria de Itabira	Simão Pereira	
Barbacena	Carmo de Minas	Espera Feliz	Itapeva	Mata Verde	Pedro Leopoldo	Santa Rita de Minas	Sobralia	
Barroso	Carmo do Cajuru	Espinosa	Itaú de Minas	Mateus Leme	Pequeri	Santa Rita do Sapucaí	Taiobeiras	
Belo Horizonte	Carmo do Paranaíba	Espírito Santo do Dourado	Itaúna	Matipó	Perdigão	Santa Rosa da Serra	Tarumirim	
Belo Oriente	Carmo do Rio Claro	Estiva	Itaverava	Matozinhos	Periquito	Santa Vitória	Teixeiras	
Belo Vale	Carmópolis de Minas	Ewbank da Câmara	Itatinga	Medina	Piedade dos Gerais	Santana da Vargem	Teófilo Otoni	
Berilo	Carvalhópolis	Extrema	Itueta	Mendes Pimentel	Pimenta	Santana de Cataguases	Timóteo	
Berizal	Carvalhos	Faria Lemos	Ituiutaba	Mercês	Piracema	Santana do Deserto	Tiradentes	
Betim	Cássia	Felixlândia	Iturama	Minas Novas	Pirajuba	Santana do Paraíso	Tocantins	
Bicas	Cataguases	Felizburgo	Jaboticatubas	Mirabela	Piranguinho	Santana do Riacho	Toledo	
Boa Esperança	Catas Altas	Ferros	Jacuí	Miradouro	Pirapora	Santana dos Montes	Três Corações	
Bocaiuva	Catuji	Fervedouro	Jacutinga	Mirai	Piraúba	Santo Antônio do Amparo	Três Marias	
Bom Despacho	Central de Minas	Florestal	Jaíba	Miravânia	Pitangui	Santo Antônio do Jacinto	Três Pontas	
Bom Jardim de Minas	Centralina	Formiga	Jampruca	Moema	Piumhi	Santo Antônio do Monte	Tupaciguara	
Bom Jesus da Penha	Chapada Gaúcha	Francisco Dumont	Janaúba	Monsenhor Paulo	Planura	Santo Antônio do Retiro	Turmalina	
Bom Jesus do Amparo	Cláudio	Francisco Sá	Januária	Monte Alegre de Minas	Poço Fundo	Santo Antônio do Rio Abaixo	Ubá	

Atlas Random Digital Recruitment [RDR] é uma metodologia proprietária desenvolvida pela AtlasIntel para calibrar amostras robustas, representativas da população alvo.

O método contempla diversas fontes de viés e lida com a possível super ou sub-representação de grupos demográficos.

Os entrevistados são recrutados organicamente durante a navegação de rotina na web em territórios geolocalizados em qualquer dispositivo (smartphones, tablets, laptops ou PCs).

Em comparação com pesquisas presenciais domiciliares ou em pontos de fluxo, **RDR evita o eventual impacto psicológico da interação humana sobre o respondente** na hora da entrevista: o respondente pode responder o questionário em condições de plena anonimidade, sem temer causar uma impressão negativa para o entrevistador ou para pessoas que eventualmente podem estar ouvindo as respostas compartilhadas durante a entrevista.

Em comparação com pesquisas telefônicas baseadas na discagem de dígitos aleatórios (Random Digit Dialing - RDD), o método **RDR permite um mapeamento granular de padrões de não resposta**, de modo que os vieses decorrentes de taxas variáveis de não resposta possam ser adequadamente tratados durante o processo de construção de cada amostra.

Em comparação com pesquisas baseadas em painéis de respondentes, o **RDR tem a vantagem de eliminar desafios à representatividade resultantes da fadiga do respondente e a mortalidade do painel**, bem como evitar fenômenos ainda mais difíceis de controlar, como efeitos de painel, resultantes de níveis crescentes de atenção e engajamento político entre os entrevistados.

Para garantir a representatividade em nível nacional, as amostras da Atlas Intel são pós-estratificadas usando um algoritmo iterativo em um conjunto mínimo de variáveis de destino: sexo, faixa etária, nível educacional, nível de renda, região e comportamento eleitoral anterior. As amostras resultantes do processo de pós-estratificação se assemelham ao perfil da população adulta do Brasil, inclusive da população que possui um acesso mais limitado à tecnologia.

Eleição para presidente


Lula

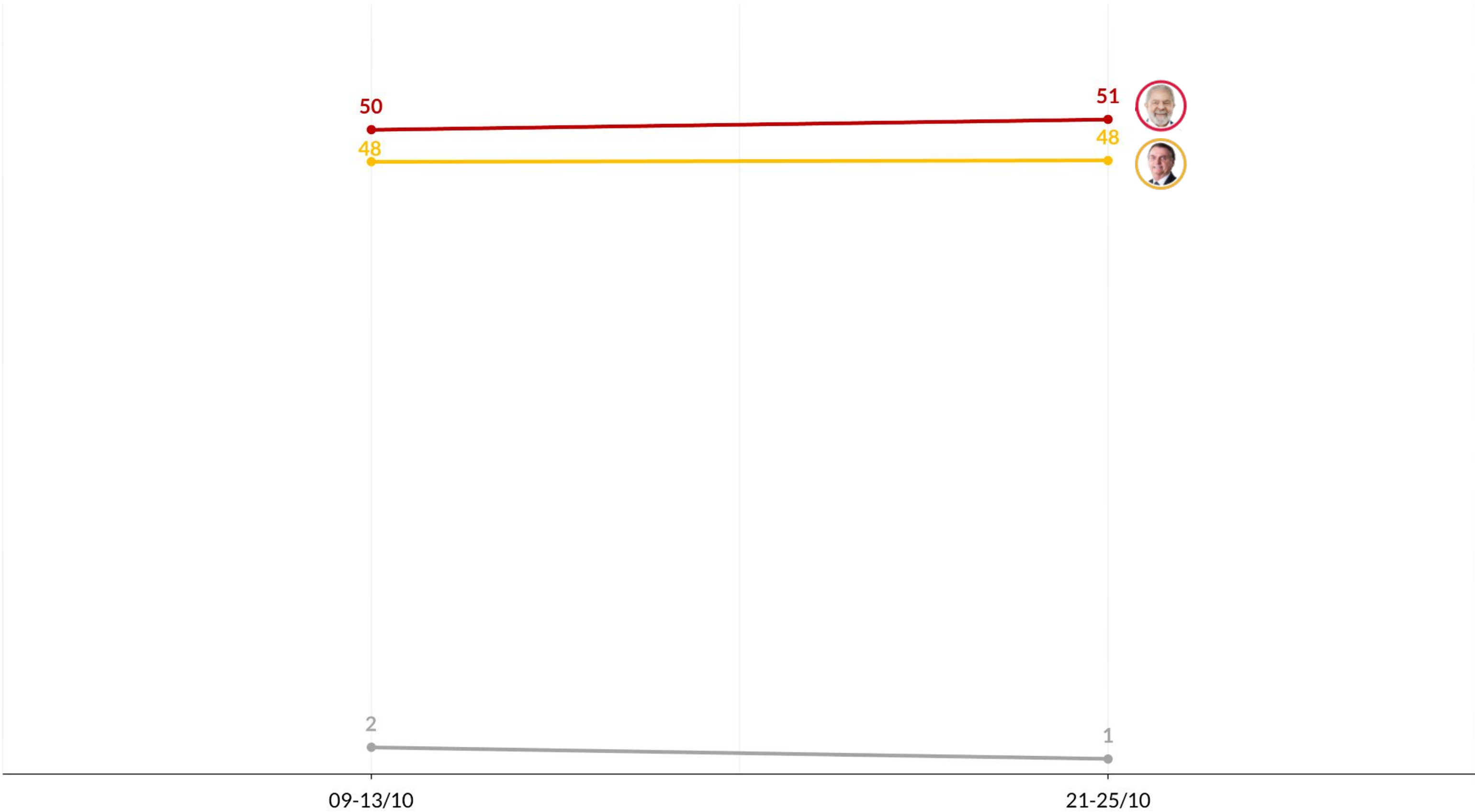


Jair Bolsonaro



Não sei / nulo / branco





Lula



Jair Bolsonaro



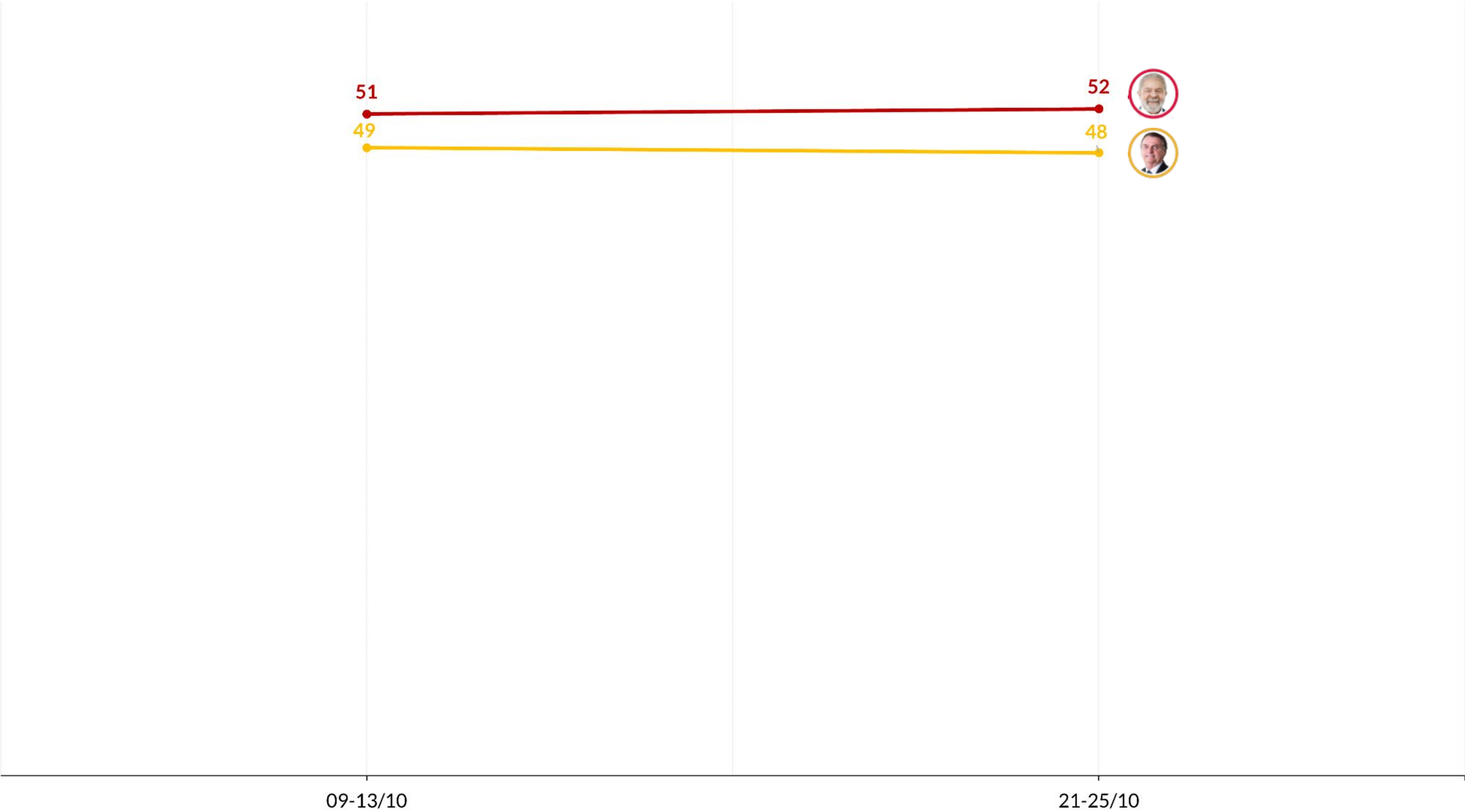
0%

15%

30%

45%

60%



	Gênero		Idade				
	Homem	Mulher	16 - 24	25 - 34	35 - 44	45 - 59	60 - 100
Lula	42.1	60.6	54.9	49.1	46.9	59.1	49.6
Jair Bolsonaro	56.5	38.2	42.8	49.4	52.1	40.8	48.3
Não sei / nulo / branco	1.4	1.3	2.3	1.5	1	0.1	2.1

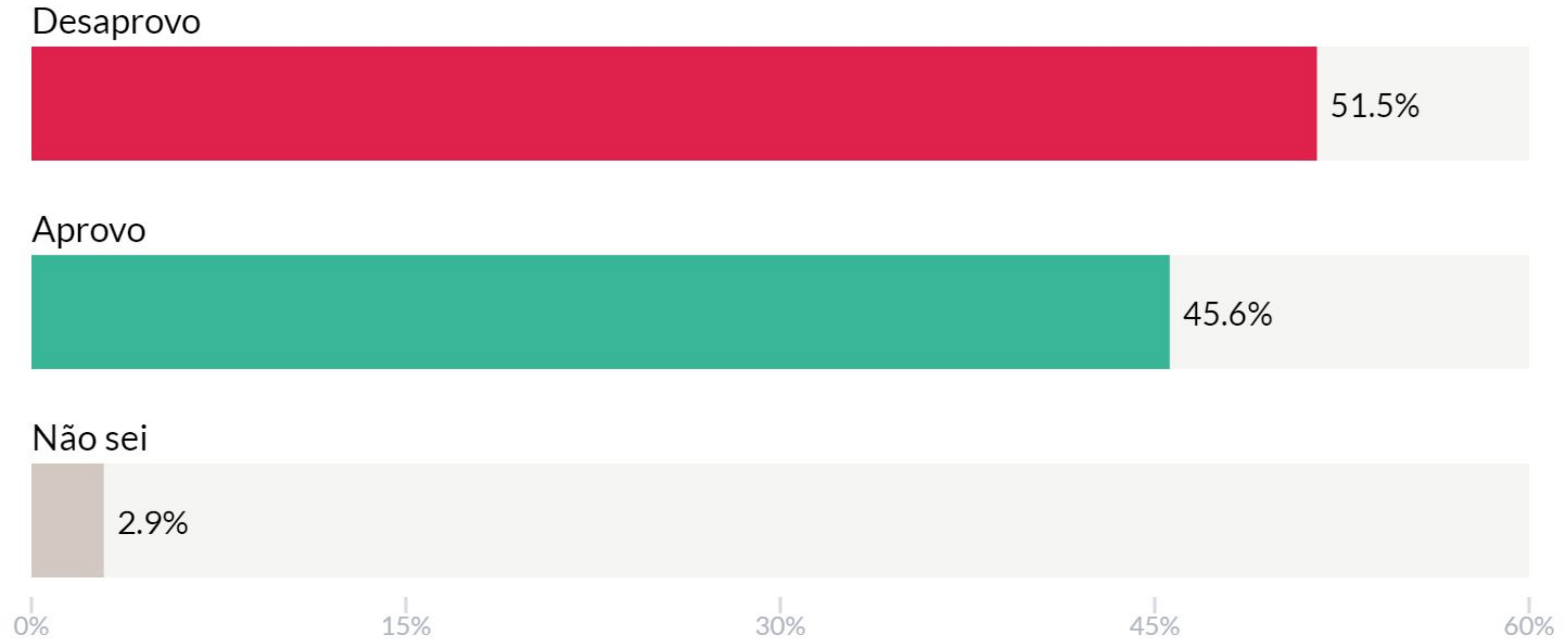
	Escolaridade			Renda familiar				
	Ensino Fundamental	Ensino Médio	Ensino Superior	R\$0-R\$2,000	R\$2,000-R\$3,000	R\$3,000-R\$5,000	R\$5,000-R\$10,000	Acima de R\$10,000
Lula	47.4	55	55.4	63.5	46.7	45.1	48.5	52.7
Jair Bolsonaro	52.6	43.1	42.3	35.5	51.9	54.1	49.1	45.7
Não sei / nulo / branco	0	1.9	2.3	1	1.4	0.8	2.4	1.6

	Religião					Região					
	Católico	Evangélico	Outra religião	Crente sem religião	Agnóstico ou ateu	Belo Horizonte	Juiz de Fora	Varginha	Montes Claros	Uberaba	Governador Valadares
Lula	55.9	38.2	55.2	47.3	70	51.5	57.5	48.3	53.1	49.4	49.6
Jair Bolsonaro	42.8	60.6	43.9	51.4	28.1	46.9	40.4	50.3	46.9	50.5	49.3
Não sei / nulo / branco	1.3	1.2	1	1.3	1.9	1.6	2.1	1.4	0	0.1	1.2

	Voto Presidente - 2022 1o Turno						Voto Governador - 2022 1o Turno						
	Ciro Gomes	Jair Bolsonaro	Lula	Simone Tebet	Não votei	Voto branco / nulo	Voto branco / nulo	Não votei	Zema (NOVO)	Outros	Kalil (PSD)	Carlos Viana (PL)	
Lula	56.2	0.7	98.7	52	52	8.1	43.3	68.5	54.1	23.1	88.2	97.7	6.8
Jair Bolsonaro	36	99.3	1.2	35	43.3	73.4	56.1	25.3	41.8	75.4	7.2	2.1	93.1
Não sei / nulo / branco	7.7	0	0.1	13	4.7	18.5	0.6	6.2	4.2	1.5	4.6	0.3	0.1

Avaliação do governo e imagem de líderes políticos

Você aprova ou desaprova o desempenho do presidente Jair Bolsonaro?



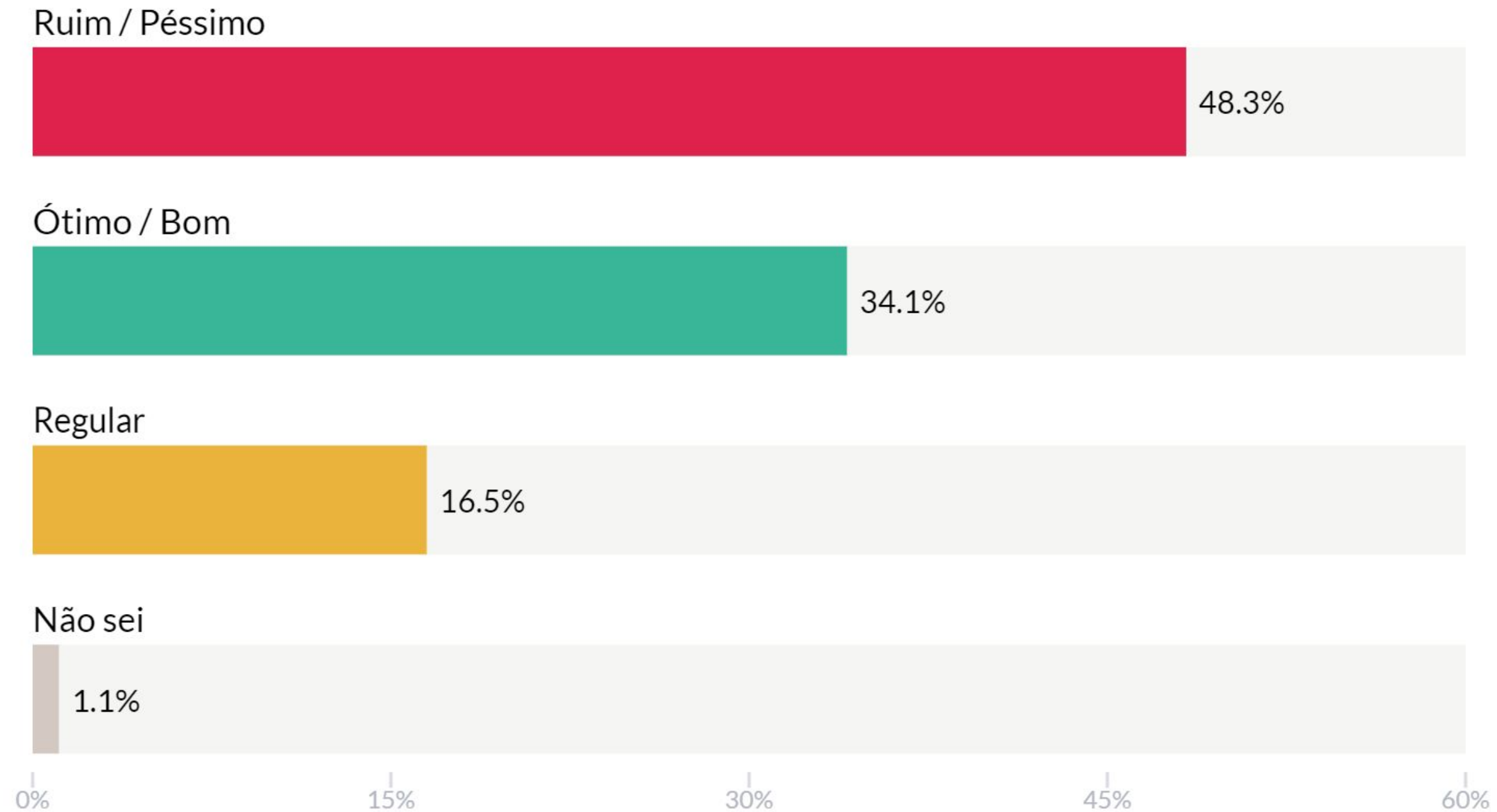
	Gênero		Idade				
	Homem	Mulher	16 - 24	25 - 34	35 - 44	45 - 59	60 - 100
Aprovo	54.3	36.4	36.7	49.2	50.4	38.7	47.4
Não sei	1.5	4	4.5	0.7	1.1	4.5	3.8
Desaprovo	44.2	59.6	58.8	50.1	48.5	56.8	48.8

	Escolaridade			Renda familiar				
	Ensino Fundamental	Ensino Médio	Ensino Superior	R\$0-R\$2,000	R\$2,000-R\$3,000	R\$3,000-R\$5,000	R\$5,000-R\$10,000	Acima de R\$10,000
Aprovo	49.6	42.4	40	33.6	48	53.3	47.7	43.7
Não sei	5.1	1.4	1.9	4	6.5	0.5	0.3	1.8
Desaprovo	45.3	56.2	58.1	62.4	45.4	46.2	52	54.4

	Religião					Região					
	Católico	Evangélico	Outra religião	Crente sem religião	Agnóstico ou ateu	Belo Horizonte	Juiz de Fora	Varginha	Montes Claros	Uberaba	Governador Valadares
Aprovo	42.1	57.7	34.4	50.5	27	43.2	40.4	46.5	47.7	49.1	49.3
Não sei	2	4.8	6.6	0.8	0.5	4.3	1.5	2.2	4.1	1.4	0.9
Desaprovo	55.8	37.5	59	48.6	72.5	52.5	58.1	51.3	48.1	49.5	49.9

	Voto Presidente - 2022 1o Turno							Voto Governador - 2022 1o Turno					
	Ciro Gomes	Jair Bolsonaro	Lula	Simone Tebet	Não votei	Voto branco / nulo	Outros	Voto branco / nulo	Não votei	Zema (NOVO)	Outros	Kalil (PSD)	Carlos Viana (PL)
Aprovo	32.1	98.1	0.8	35	39.1	8.2	48.7	22.1	33.4	72.5	5.4	1.9	95.4
Não sei	6.6	0.2	3.3	0.1	2.4	66.7	2.6	4	1.3	2.6	43.9	2.3	0
Desaprovo	61.3	1.7	95.9	64.8	58.5	25.1	48.7	73.9	65.3	24.9	50.8	95.8	4.6

Como você avalia o governo do presidente Jair Bolsonaro?



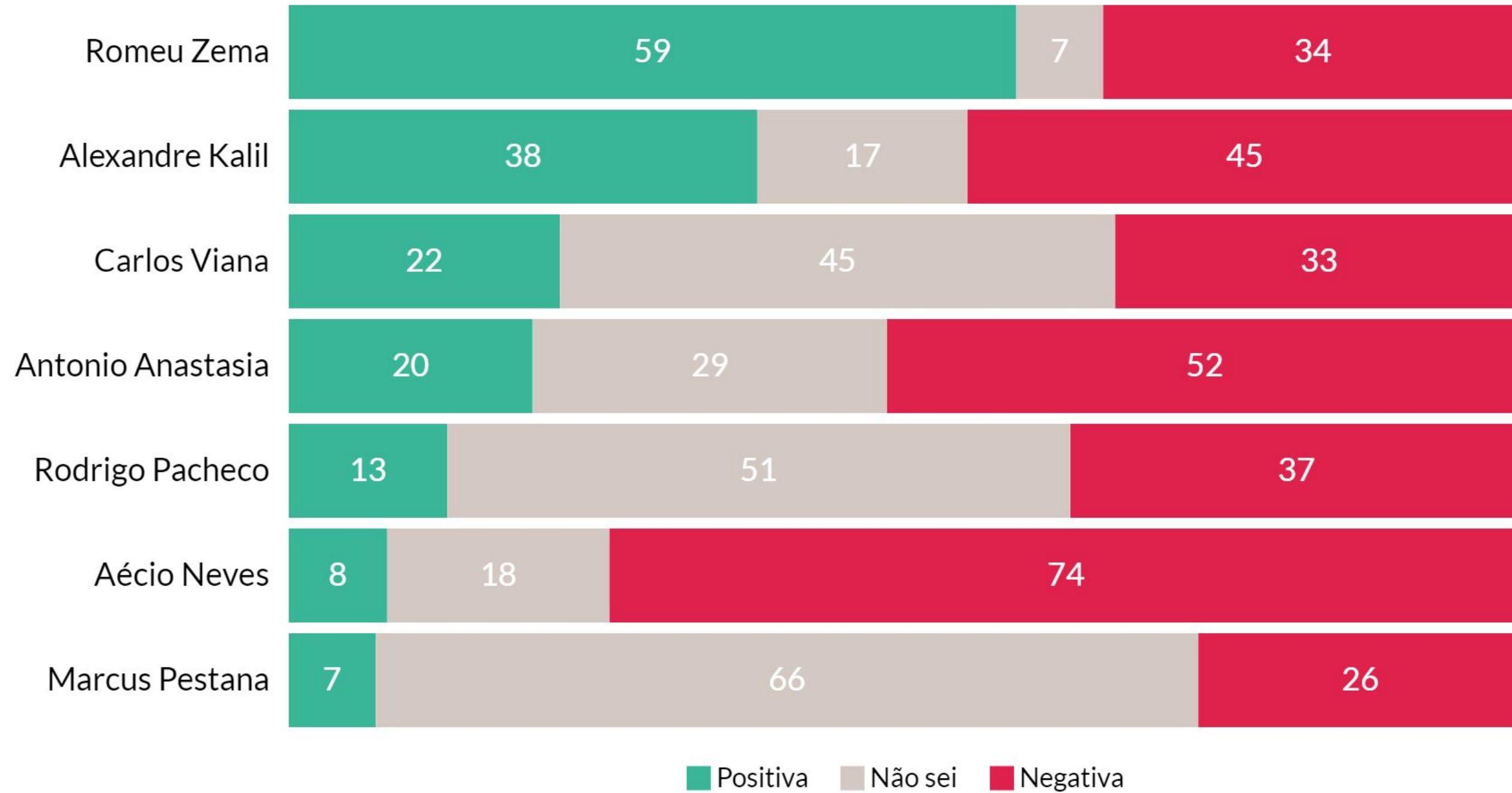
	Gênero		Idade				
	Homem	Mulher	16 - 24	25 - 34	35 - 44	45 - 59	60 - 100
Ótimo / Bom	41.8	26.1	20.9	32.3	37.5	33.5	39.1
Regular	16.3	16.7	24.4	20.4	17.6	12	11.2
Não sei	0.8	1.1	2.7	0	0.1	0	2.8
Ruim / Péssimo	41.1	56.1	52.1	47.2	44.7	54.4	46.9

	Escolaridade			Renda familiar				
	Ensino Fundamental	Ensino Médio	Ensino Superior	R\$0-R\$2,000	R\$2,000-R\$3,000	R\$3,000-R\$5,000	R\$5,000-R\$10,000	Acima de R\$10,000
Ótimo / Bom	40.4	29.8	27.6	23.5	37.4	41.9	32	36.4
Regular	12.8	19.2	17.7	15.5	17.9	14.7	21.2	11.2
Não sei	2.5	0	0.3	1.3	2.6	0.3	0	0
Ruim / Péssimo	44.3	51	54.4	59.7	42.2	43	46.8	52.4

	Religião					Região					
	Católico	Evangélico	Outra religião	Crente sem religião	Agnóstico ou ateu	Belo Horizonte	Juiz de Fora	Varginha	Montes Claros	Uberaba	Governador Valadares
Ótimo / Bom	31.1	48.1	25.5	33.5	11.3	34.3	28.9	34.2	32.4	41.5	32.1
Regular	16	12.9	19.3	24.7	17.7	14.3	15.1	19.4	22	9.8	22.3
Não sei	0.1	4.2	0	0	0	2.7	0	0	0	0	0.2
Ruim / Péssimo	52.7	34.8	55.1	41.8	71.1	48.7	56	46.4	45.6	48.7	45.4

	Voto Presidente - 2022 1o Turno							Voto Governador - 2022 1o Turno					
	Ciro Gomes	Jair Bolsonaro	Lula	Simone Tebet	Não votei	Voto branco / nulo	Outros	Voto branco / nulo	Não votei	Zema (NOVO)	Outros	Kalil (PSD)	Carlos Viana (PL)
Ótimo / Bom	15.4	74.6	0.8	16.8	34.9	3.3	29.4	3.5	29.8	54.7	4.4	1.1	72.4
Regular	26.3	25.1	7	21.3	8.8	49.7	27.5	23.6	13.1	23.3	2.9	5.9	22.9
Não sei	0	0.2	1.2	0	0	26.4	0	0	0	0.9	43.9	0	0
Ruim / Péssimo	58.3	0.1	91	61.9	56.3	20.6	43.1	72.9	57.1	21.1	48.8	93	4.6

Você tem uma imagem positiva ou negativa desses líderes?



	Gênero		Idade					Escolaridade		
	Homem	Mulher	16 - 24	25 - 34	35 - 44	45 - 59	60 - 100	Ensino Fundamental	Ensino Médio	Ensino Superior
Romeu Zema										
Positiva	65.4	51.7	46.5	61.2	63.2	57.5	58.4	61.3	57.4	53.1
Não sei	6.9	8.1	17	11.2	3.4	3.1	6.4	9.2	8.3	3.9
Negativa	27.7	40.3	36.5	27.6	33.5	39.4	35.2	29.5	34.3	43.1
Alexandre Kalil										
Positiva	32.9	46.1	36.7	33.5	31.4	51.5	43.8	43	37	41.2
Não sei	13.7	16.1	23.7	22.2	11.6	8.1	12.7	11.3	18.7	14.2
Negativa	53.3	37.8	39.6	44.3	57	40.4	43.5	45.7	44.2	44.5
Carlos Viana										
Positiva	27.6	18.7	7.7	23.2	25.3	29.3	23.1	27.2	19.3	21.4
Não sei	32.1	51	52	51.2	42.7	29.1	40.8	36.3	49	40.6
Negativa	40.3	30.3	40.4	25.6	32	41.6	36	36.5	31.6	38
Antonio Anastasia										
Positiva	24.4	14.8	7.6	12.6	18.4	19.4	34.7	16.7	16.9	27
Não sei	20.2	37.9	51.5	40.1	24.4	22.1	17.5	33.3	34.3	16.6
Negativa	55.4	47.4	40.9	47.4	57.2	58.5	47.8	50	48.8	56.5
Rodrigo Pacheco										
Positiva	18.6	11.3	8.7	10.6	15.7	17.9	18.2	11	13.7	22
Não sei	36	56.6	56.5	59.4	49.9	35.6	37.8	52.9	50.2	33.4
Negativa	45.4	32	34.8	30.1	34.5	46.5	44	36.1	36.1	44.6
Marcus Pestana										
Positiva	10.5	6.4	5.3	5.8	11.9	7.3	10.9	6.8	8.6	10.3
Não sei	60.4	66.6	60.7	72.7	67.5	56.6	60.6	65.2	66.6	56.5
Negativa	29.1	27	34	21.5	20.6	36.2	28.5	28	24.8	33.2
Aécio Neves										
Positiva	5.8	7.8	9.8	2.5	6.8	7	9.3	7.1	6.7	7.1
Não sei	9	24.4	33.2	18.4	12.4	11.4	16	25.2	16	6.7
Negativa	85.2	67.8	57	79.1	80.8	81.5	74.7	67.7	77.3	86.2

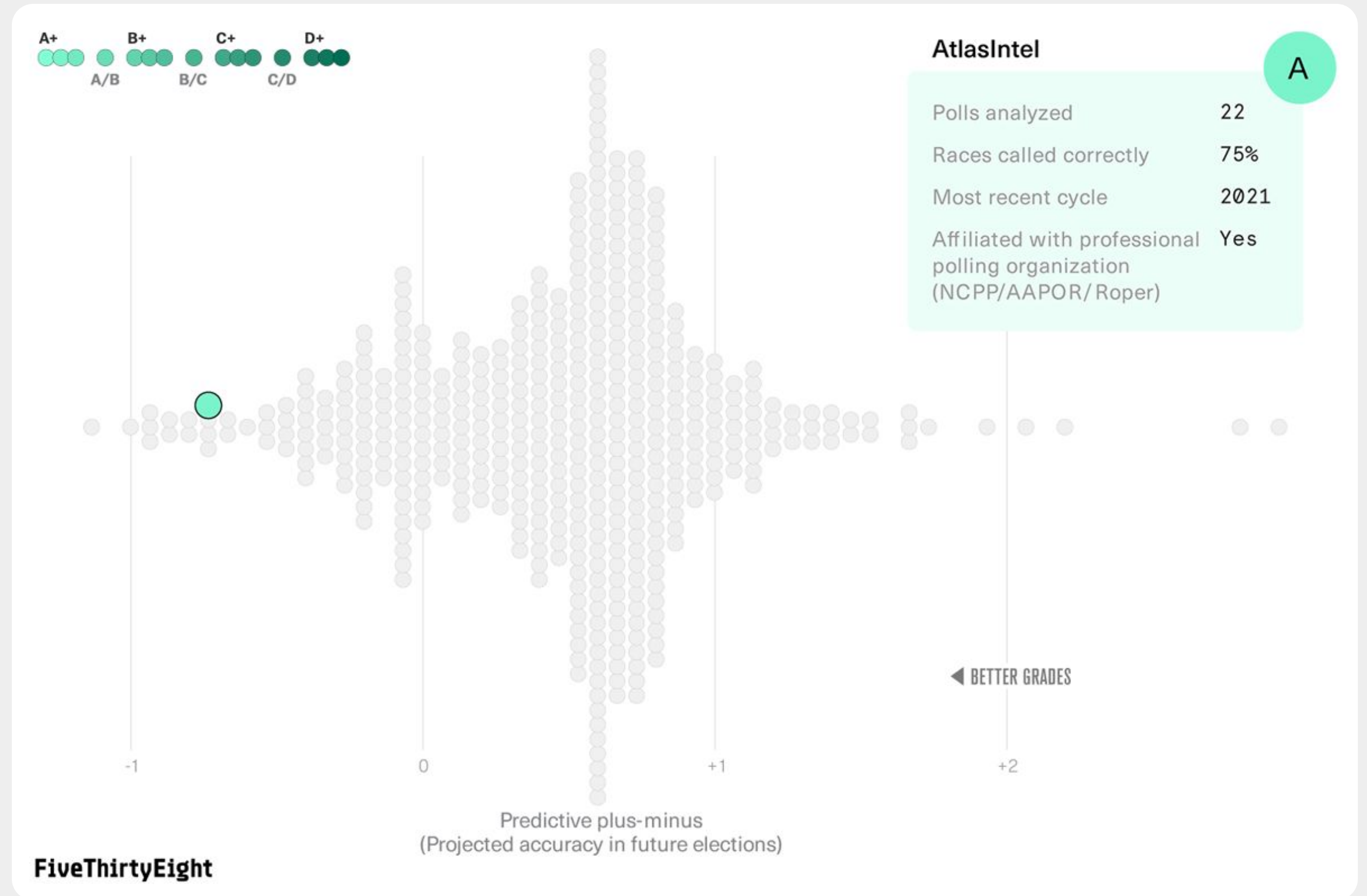
	Renda familiar					Religião					Região					
	R\$0-R\$2,000	R\$2,000-R\$3,000	R\$3,000-R\$5,000	R\$5,000-R\$10,000	Acima de R\$10,000	Católico	Evangélico	Outra religião	Crente sem religião	Agnóstico ou ateu	Belo Horizonte	Juiz de Fora	Varginha	Montes Claros	Uberaba	Governador Valadares
Romeu Zema																
Positiva	48.7	67.8	60	59.9	55.5	57.1	66.3	54.4	66.1	27.3	54.8	54.2	64	66.7	67.5	50.9
Não sei	12.9	3.9	4.8	8.3	4.7	6.4	7.7	11.5	6.5	13.9	8.5	5.3	7.3	9.3	4.5	8.6
Negativa	38.4	28.3	35.2	31.8	39.8	36.5	26	34.1	27.4	58.8	36.7	40.5	28.7	24.1	27.9	40.5
Alexandre Kalil																
Positiva	49.8	32.6	36	37.9	41.1	42.4	25.4	49.6	39.4	58.6	48.4	41.5	31.5	34.8	28.8	33.7
Não sei	13.1	17.6	15	16.6	11.3	13.7	18	15.8	12.1	18.7	10.1	13.4	20.8	21.8	21.7	13.6
Negativa	37.1	49.8	49	45.5	47.5	43.9	56.6	34.6	48.5	22.7	41.5	45.1	47.6	43.4	49.5	52.7
Carlos Viana																
Positiva	12.7	30.1	29.9	22	20	20.1	34.4	23.8	21.5	5.7	30.7	7.6	21.4	23.1	20.2	25.7
Não sei	50.8	34.9	39.1	39.9	46.6	39.6	43.9	52.9	50.5	34.5	34.9	46.2	43	47.8	44.9	52.6
Negativa	36.5	34.9	31	38	33.3	40.3	21.8	23.3	28	59.8	34.4	46.2	35.6	29.1	34.9	21.7
Antonio Anastasia																
Positiva	14.6	18.1	19	22.5	32.8	21.7	21	9.3	12	16.2	19.9	24.9	15.1	16.5	11.6	23.2
Não sei	35.8	28.8	32.9	21.1	20.1	25.9	32.9	43.6	34.6	23.8	32.7	26.3	26.3	30	30.9	28.1
Negativa	49.6	53.1	48.1	56.4	47.1	52.3	46.2	47.1	53.4	60	47.4	48.7	58.6	53.5	57.6	48.7
Rodrigo Pacheco																
Positiva	10.7	9.3	16.5	21.1	23.5	17.1	13.8	10	6.9	15.5	13.4	16.7	19.6	9.7	12.8	14.5
Não sei	54.3	49.1	48.4	35.3	37.9	44.2	51.7	43.2	59.6	44	47.9	44.6	37.3	49.6	43.2	63.9
Negativa	35	41.6	35.1	43.6	38.6	38.8	34.5	46.8	33.5	40.5	38.7	38.7	43.1	40.7	44	21.7
Marcus Pestana																
Positiva	8.2	7.4	4	13.8	12.2	8.2	8.8	3.6	14.1	7.4	9.5	8.6	5.5	11.1	5.6	6.8
Não sei	60.5	59.5	73.5	62	60	61.4	68.8	65.7	65.4	61.1	64.2	57.7	62.3	63.1	63.5	75.4
Negativa	31.3	33	22.5	24.2	27.8	30.4	22.4	30.8	20.5	31.5	26.2	33.7	32.2	25.7	30.8	17.8
Aécio Neves																
Positiva	9	6.2	5.5	5.7	8.1	7.9	8.6	3.2	2.1	3.7	5.8	9.3	8.2	3.9	6	9
Não sei	26.3	17.1	14.8	10.7	7.4	16.1	19	26.3	20.6	1.7	20.1	15.1	11.8	22.6	15	14.7
Negativa	64.7	76.6	79.7	83.5	84.5	76	72.4	70.6	77.3	94.6	74.1	75.6	80.1	73.6	78.9	76.3

	Voto Presidente - 2022 1o Turno							Voto Governador - 2022 1o Turno						
	Ciro Gomes	Jair Bolsonaro	Lula	Simone Tebet	Não votei	Voto branco / nulo	Outros	Voto branco / nulo	Não votei	Zema (NOVO)	Outros	Kalil (PSD)	Carlos Viana (PL)	
Romeu Zema														
Positiva	70.1	93.4	27	60.2	33.3	79.8	59	27.6	21.1	94.1	49.6	10.4	78.2	
Não sei	4.9	3.9	9.3	13.1	25.2	4.8	0	26.5	32.5	2.5	5.7	10.3	6.2	
Negativa	25	2.7	63.8	26.7	41.5	15.4	41	45.9	46.3	3.4	44.7	79.3	15.6	
Alexandre Kalil														
Positiva	26.1	3.1	74.3	50.2	34.6	0.8	38.6	25.9	33.6	8.3	14.8	93	17.8	
Não sei	32.7	13.4	14.5	15.9	32.5	7.1	0	51.5	35.3	17.2	56.9	5.2	8.3	
Negativa	41.1	83.5	11.2	33.8	32.9	92.1	61.4	22.6	31.1	74.5	28.3	1.8	73.9	
Carlos Viana														
Positiva	14.3	40	9.9	14	10.9	36.3	17	5.3	10	27.7	48	7.7	89.8	
Não sei	57.6	42.5	41.6	31.3	68.5	18.8	19.6	57.3	68.8	44.9	33.8	38.9	9.2	
Negativa	28.1	17.6	48.5	54.8	20.6	44.9	63.4	37.3	21.2	27.4	18.2	53.4	1	
Antonio Anastasia														
Positiva	19.5	18.7	19.4	23.8	19.5	6.9	26.2	6.6	11.4	21	50	18.8	12.6	
Não sei	38.2	28.3	29.1	31.2	49.3	8.7	34.4	56.3	47.8	26.4	1.2	30.3	34.1	
Negativa	42.3	53	51.5	45.1	31.2	84.4	39.4	37.1	40.8	52.6	48.7	50.9	53.3	
Rodrigo Pacheco														
Positiva	18.2	7	21	28.1	7.4	3.7	10.7	9.2	7	11.7	10.5	21.6	8.6	
Não sei	35.2	48.8	49.7	30.2	52.2	10.4	12	69.6	59.7	44.7	67.7	45.9	48.6	
Negativa	46.6	44.2	29.3	41.7	40.4	86	77.3	21.2	33.3	43.6	21.8	32.6	42.8	
Marcus Pestana														
Positiva	11.1	4.5	12.1	9.4	2.7	0	12.3	1.5	1.1	8	10.9	11	3	
Não sei	65.8	71.5	58.2	61.5	78.5	20.3	21.4	77.3	69.2	65.4	71.4	55.9	83.1	
Negativa	23.1	24	29.6	29.1	18.8	79.7	66.3	21.2	29.7	26.6	17.7	33	13.8	
Aécio Neves														
Positiva	10.2	6.3	7	3.8	18.3	0	10.2	1	15.1	7.4	2.4	6.3	4.5	
Não sei	23.6	17.5	16.8	12	21.3	2.2	31.5	25.4	25.5	16.6	45.9	15.9	13.7	
Negativa	66.3	76.2	76.3	84.3	60.3	97.8	58.3	73.6	59.4	76	51.7	77.8	81.8	

Sobre AtlasIntel

AtlasIntel é a única empresa com foco em coleta web classificada com selo “A” no ranqueamento das empresas e institutos de pesquisa realizado pelo FiveThirtyEight.

O estudo também destaca a ausência de um viés sistemático nas pesquisas Atlas.



AtlasIntel foi a melhor empresa de pesquisa na Eleição Presidencial de 2020 nos Estados Unidos.

As pesquisas Atlas tiveram um erro médio de 2 pontos, o menor entre mais de 30 institutos de pesquisa.



Replying to @NateSilver538

Finally, here's how the most prolific pollsters fared in the general election.

The best-performing pollster was AtlasIntel!

Second was Trafalgar!

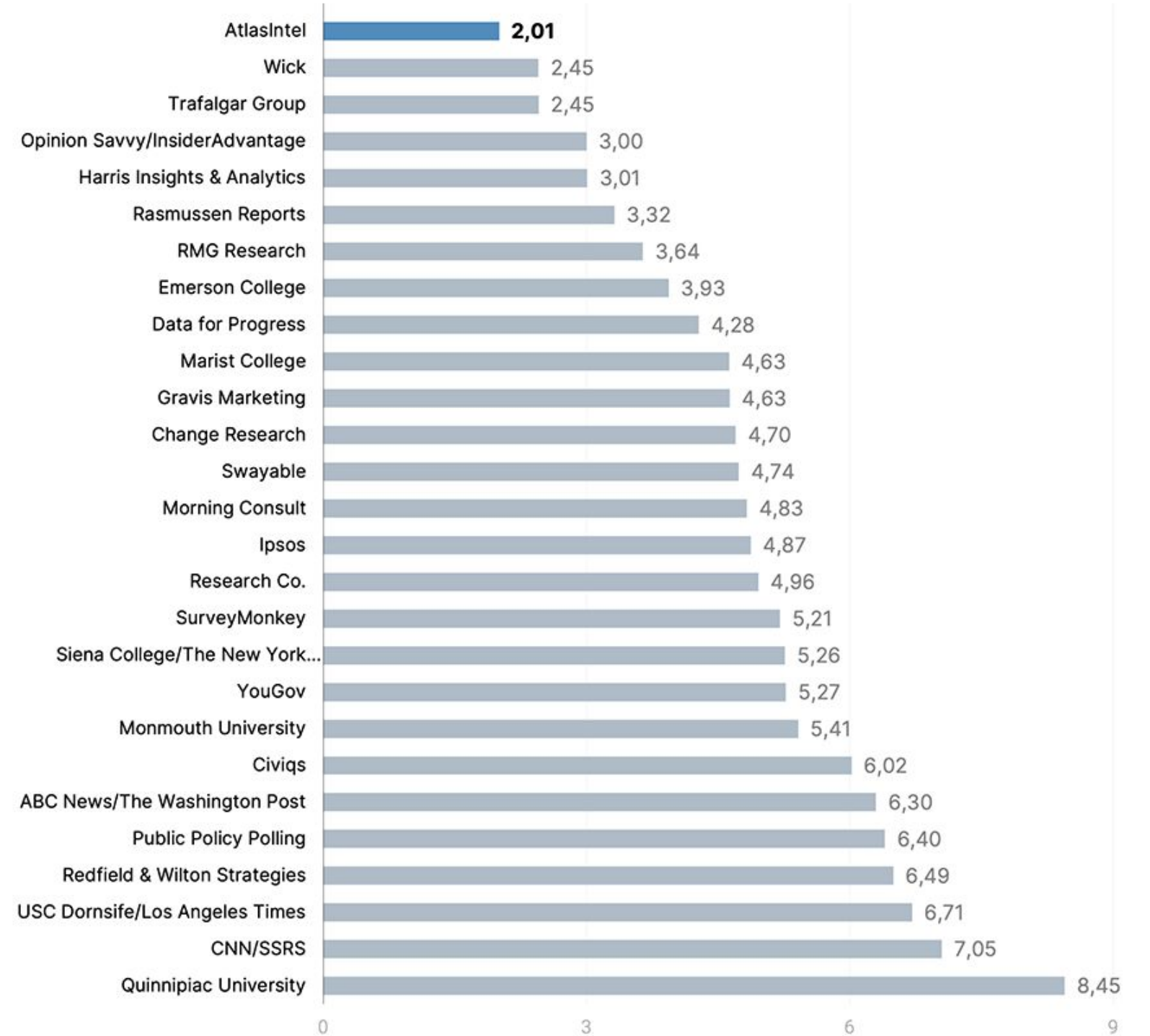
Yeah, they incorrectly had Trump winning a few states, but they were close on the margins, and that's the better metric.

AtlasIntel was 2020's most accurate pollster

Average error of polls in final 21 days before the 2020 general election, for pollsters that conducted at least 10 polls

POLLSTER	NO. POLLS	RACES CALLED CORRECTLY	STATISTICAL BIAS	AVG. ERROR
Swayable	68	93%	+5.1	+5.8
SurveyMonkey	58	97	+3.8	+4.7
Morning Consult	54	80	+4.6	+4.8
Change Research	44	69	+5.7	+6.1
Data for Progress	42	75	+5.0	+5.0
YouGov	37	82	+5.3	+5.3
Emerson College	36	58	+3.0	+4.1
Ipsos	32	73	+4.6	+4.6
Public Policy Polling	31	63	+7.2	+7.2
Trafalgar Group	28	50	-2.1	+2.6
Siena College/NYT Upshot	25	76	+5.5	+5.5
RMG Research	25	80	+6.0	+6.0
Civiqs	22	73	+5.3	+5.6
Gravis Marketing	21	90	+4.8	+4.8
SurveyUSA	17	79	+2.4	+4.6
Rasmussen Reports/POR	17	68	+1.0	+2.8
Opinion Savvy/InsiderAdvantage	15	47	+0.8	+3.5
Research Co.	14	96	+5.2	+5.2
AtlasIntel	14	71	+1.0	+2.2
Harris Insights & Analytics	13	81	+3.2	+3.3
SSRS	12	75	+7.1	+7.1

Erro médio das pesquisas eleitorais: Eleição presidencial de 2020 nos EUA



Em 2020, as pesquisas da AtlasIntel para as primárias democratas nos EUA tiveram o menor erro médio.

AtlasIntel conduziu as pesquisas com o maior grau de acerto nas corridas de New Hampshire, Califórnia e Flórida.

pollster	mean error
IRKM Research and Communications Inc.	0.06354
University of Massachusetts Lowell	0.06194
Monmouth University	0.05217
YouGov	0.05006
Marist College	0.04994
University of New Hampshire	0.04254
American Research Group	0.04207
Change Research	0.04170
Park Street Strategies	0.03640
Emerson College	0.03567
Suffolk University	0.03454
Civiqs	0.03360
David Binder Research	0.03040
Data for Progress	0.02943
Elucd	0.02710
AtlasIntel	0.02594

Performance up to February 12 2020
 Source: G. Elliott Morris, The Economist

QUALIFYING POLLSTERS			
Rank	Pollster	RMSE	# of Polls
1	ATLASINTEL	4.74	7
2	DATA FOR PROGRESS	5.92	23
3	EMERSON COLLEGE	5.50	7
4	MONMOUTH UNIVERSITY	6.27	6
5	CHANGE RESEARCH	6.92	6
6	YUOGOV	6.98	7
7	SWAYABLE	8.04	19
8	UNIVERSITY OF MASSACHUSETTS LOWELL	11.06	7
7	SWAYABLE	8.04	19
8	UNIVERSITY OF MASSACHUSETTS LOWELL	11.06	7

Performance up to March 15 2020
 Source: Jack Kersting, JHK Forecasts

As pesquisas Atlas tiveram o melhor desempenho entre os institutos de pesquisa nas Eleições Municipais 2020.

Tanto no primeiro e no segundo turno das eleições municipais de 2020, em todas as capitais onde Atlas conduziu pesquisas de intenção de voto (São Paulo, Rio de Janeiro, Fortaleza, Recife e Porto Alegre) o resultado final da votação veio mais próximo às nossas estimativas que as de qualquer outro instituto de pesquisa.

Desempenho comparativo dos institutos

	1	2	3	4
	Atlas	Ibope	Datafolha	Realtime Big Data
# pesquisas	5	10	4	9
Método de coleta	Web	Face a face	Face a face	Telefone
Erro médio	3.46	4.39	4.98	5.77
% pesquisas que indicaram corretamente o vencedor	100%	80%	75%	89%
% pesquisas com resultados dentro da margem de erro	60%	40%	0%	33%

Desempenho das pesquisas de opinião - Prefeito de São Paulo, 2020 - 2º turno

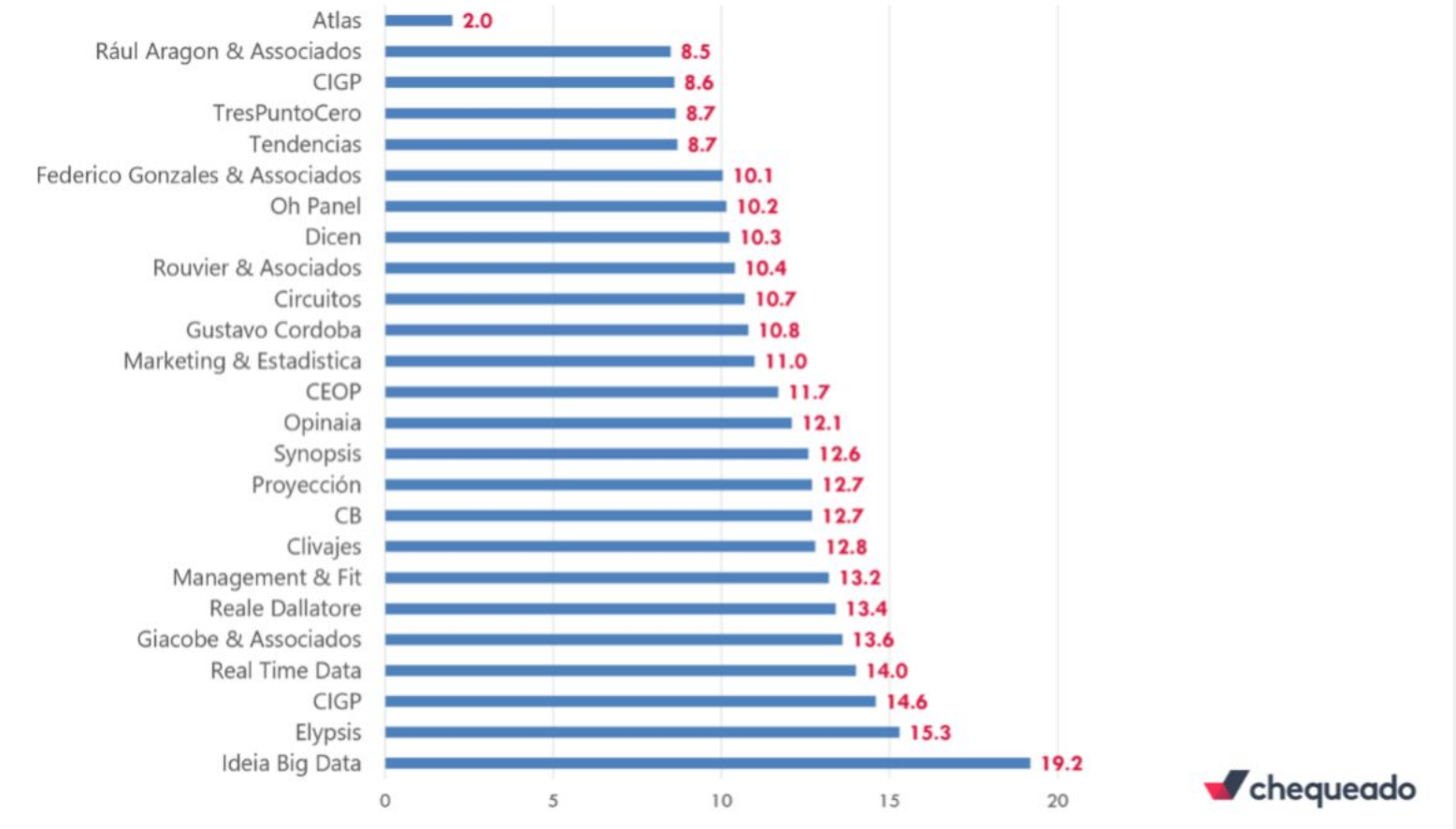
	1	2	3	4	5	5
	Atlas	Ibope	Datafolha	Paraná Pesquisas	XP / Ipespe	Realtime Big Data
Registro no TSE	SP-01322/2020	SP-02990/2020	SP-02990/2020	SP-05951/2020	SP-09138/2020	SP-02990/2020
Margem de erro	+/- 2p.p.	+/- 3p.p.	+/- 2p.p.	+/- 3p.p.	+/- 3.5p.p.	+/- 3p.p.
Método de coleta	Web	Face a face	Face a face	Face a face	Telefone	Telefone
Data de divulgação	27.11.2020	28.11.2020	28.11.2020	27.11.2020	26.11.2020	28.11.2020
Veículo de divulgação	El País	TV Globo / Estadão	Folha de SP / TV Globo	BAND / Gazeta do Povo	Valor Econômico	CNN Brasil / TV Record
	Resultado	Resultado Erro	Resultado Erro	Resultado Erro	Resultado Erro	Resultado Erro
Bruno Covas	59.5	58.1 1.4	57 2.5	55 4.5	54.6 4.9	54 5.5
Guilherme Boulos	40.6	41.9 1.4	43 2.5	45 4.5	45.4 4.9	46 5.5
Erro da pesquisa		1.4	2.5	4.5	4.9	5.5

AtlasIntel teve o melhor desempenho na antecipação do resultado das eleições presidenciais de 2019 na Argentina.

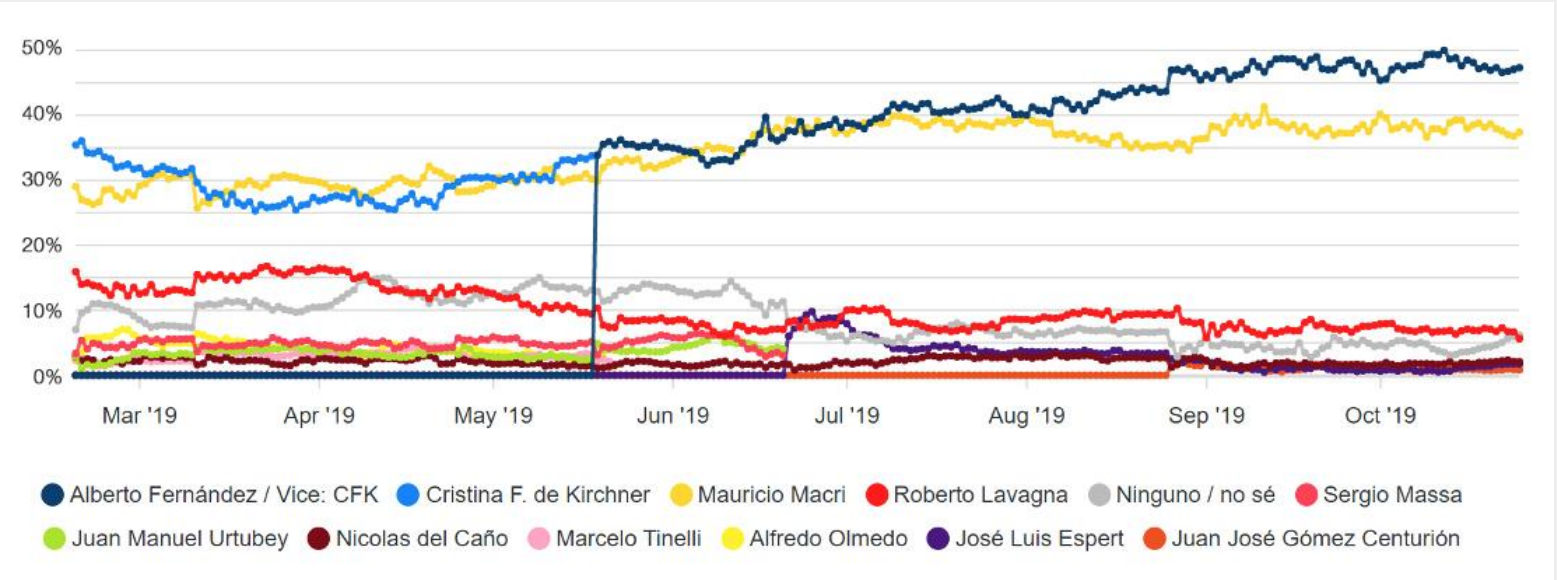
Conduzimos a única pesquisa pública que acertou os percentuais dos candidatos dentro da margem de erro.



Erro médio das pesquisas nas eleições presidenciais de 2019 na Argentina [PASO + 1º turno]



Desempenho das pesquisas



Atlas Tracking Pro Série temporal

Atlas foi a empresa de pesquisa com a melhor precisão no ciclo presidencial de 2022 na Colômbia.

As pesquisas Atlas anteciparam corretamente o resultado das coligações nas primárias presidenciais. Durante a campanha de primeiro turno, Atlas indicou a forte subida do Rodolfo Hernández, enquanto no segundo turno nossas pesquisas capturaram a forte mobilização do eleitorado do Gustavo Petro.

	Resultado	1		2		3		4		5		6	
		AtlasIntel (Atlas Tracking PRO)		AtlasIntel (encuestas públicas)		Invamer		Guarumo		CNC		YanHaas	
		Resultado	Error	Resultado	Error	Resultado	Error	Resultado	Error	Resultado	Error	Resultado	Error
Consultas													
Resultado de las coaliciones													
Pacto Histórico	47.1	48.8	1.7	50.6	3.5	53.1	6.0	38.4	8.7	41.7	5.4	48.3	1.2
Equipo por Colombia	33.7	29.9	3.8	28.2	5.5	26.7	7.0	37.5	3.8	27.8	5.9	21.7	12.0
Centro Esperanza	19.1	21.3	2.2	21.2	2.1	20.3	1.2	24.1	5.0	30.6	11.5	30.0	10.9
Pacto Histórico													
Gustavo Petro	80.5	87.5	7.0	85.2	4.7	78.6	1.9	81.6	1.1	78.6	1.9	87.8	7.3
Francia Márquez	14.0	6.8	7.2	6.2	7.8	13.5	0.5	10.5	3.5	12.2	1.8	19.5	5.5
Camilo Romero	4.1	3.3	0.8	3.9	0.2	5.9	1.8	5.9	1.8	4.1	0.0	9.8	5.7
Equipo por Colombia													
Fico Gutiérrez	54.2	55.7	1.5	53.4	0.8	28.9	25.3	33.4	20.8	32.6	21.6	36.6	17.6
Álex Char	17.7	22.5	4.8	23.1	5.4	24.7	7.0	29.2	11.5	32.6	14.9	24.4	6.7
David Barguil	15.8	13.3	2.5	16.0	0.2	15.5	0.3	21.4	5.6	6.5	9.3	9.8	6.0
Aydeé Lizarazo	6.5	1.2	5.3	2.0	4.5	12.3	5.8	4.2	2.3	5.4	1.1	7.3	0.8
Enrique Peñalosa	5.8	7.3	1.5	5.6	0.2	18.7	12.9	11.8	6.0	22.8	17.0	22.0	16.2
Centro Esperanza													
Sergio Fajardo	33.5	48.2	14.7	49.6	16.1	37.8	4.3	37.5	4.0	41.5	8.0	47.4	13.9
Juan Manuel Galán	22.5	18.7	3.8	14.9	7.6	23.9	1.4	22.1	0.4	33.0	10.5	31.6	9.1
Carlos Amaya	20.9	11.6	9.3	10.9	10.0	14.9	6.0	10.4	10.5	8.5	12.4	5.3	15.6
Alejandro Gaviria	15.6	15.5	0.1	19.0	3.4	12.9	2.7	21.5	5.9	11.7	3.9	7.9	7.7
Jorge Enrique Robledo	7.4	6.0	1.4	5.5	1.9	10.5	3.1	8.5	1.1	5.3	2.1	7.9	0.5
1a VUELTA													
Gustavo Petro	40.3	38.2	2.1	41.2	0.9	40.5	0.2	38.8	1.5	39.7	0.6	42.6	2.3
Rodolfo Hernández	28.2	24.5	3.7	22.1	6.1	20.9	7.3	20.8	7.4	21.2	7.0	12.8	15.4
Fico Gutiérrez	23.9	25.2	1.3	27.5	3.6	27.1	3.2	31.6	7.7	23.1	0.8	22.3	1.6
Sergio Fajardo	4.2	8.3	4.1	9.1	4.9	5.1	0.9	4.4	0.2	4.4	0.2	7.4	3.2
2a VUELTA													
Gustavo Petro	50.4	48.6	1.8	47.5	2.9	47.2	3.2	46.5	3.9	50.5	0.1	48.4	2.0
Rodolfo Hernández	47.3	48.9	1.6	50.2	2.9	48.2	0.9	48.2	0.9	46.1	1.2	37.6	9.7
Votos en blanco	2.2	2.5	0.2	2.4	0.1	4.7	2.4	5.3	3.0	3.4	1.1	14.0	11.7
Error medio													
			3.6		4.1		4.6		5.1		6.0		7.9

AtlasIntel conduziu a pesquisa mais precisa para o 1º turno da eleição presidencial do Brasil de 2022.

BRASIL 2022 - ELEIÇÃO PRESIDENCIAL - 1º TURNO

	2/10	1		2		3		4		5		6		7		8		9		10		11		12		13	
		1/10		1/10		30/09		29/09		29/09		1/10		1/10		30/09		1/10		30/09		28/09		1/10		29/09	
		AtlasIntel		MDA		Paraná Pesquisas		Ideia Big Data		PoderData		Quaest		Datafolha		Veritá		Ipec		Futura		Equilíbrio		Ipespe		Brasmarket	
		web		presencial		presencial		telefone		telefone		presencial		presencial		telefone		presencial		telefone		telefone		telefone		telefone	
	Resultado	Resultado	Erro	Resultado	Erro	Resultado	Erro	Resultado	Erro	Resultado	Erro	Resultado	Erro	Resultado	Erro	Resultado	Erro	Resultado	Erro	Resultado	Erro	Resultado	Erro	Resultado	Erro	Resultado	Erro
Lula	48,4	50,3	1,9	48,3	0,1	47,1	1,3	48,9	0,4	48	0,4	49	0,6	50	1,6	41,6	6,8	51	2,6	43,6	4,8	41,0	7,4	49	0,6	34,7	13,7
Jair Bolsonaro	43,2	41,1	2,1	39,7	3,5	40,0	3,2	38,5	4,7	38	5,2	38	5,2	36	7,2	44,6	1,4	37	6,6	40,5	2,7	46,0	2,8	35	8,2	51,0	7,8
Simone Tebet	4,2	2,7	1,5	4,7	0,5	6,3	2,1	6,2	2,1	6	1,8	6	1,8	6	1,8	4,2	0,0	5	1,2	7,7	3,6	4,0	0,2	8	3,8	5,8	1,6
Ciro Gomes	3,0	4,0	1,0	4,9	1,9	5,2	2,2	5,2	2,2	5	2,0	5	2,0	5	2,0	4,1	1,1	5	2,4	6,0	3,0	5,0	2,0	7	4,0	7,0	4,0
Outros cand.	1,2	1,9	0,7	2,4	1,2	1,2	0,0	1,2	0,1	2	0,8	2	0,8	2	0,8	5,5	4,3	2	0,9	2,1	1,0	4,0	2,8	2	0,8	1,5	0,3
Erro médio			1,42		1,45		1,77		1,90		2,05		2,08		2,68		2,73		2,74		3,00		3,04		3,48		5,49

Em nível estadual, no 1º turno das eleições de 2022, as pesquisas Atlas chegaram mais próximo do resultado em 9 de 11 estados onde AtlasIntel divulgou pesquisas de véspera.

AtlasIntel foi a única empresa de pesquisa que conseguiu antecipar evoluções surpreendentes no ciclo eleitoral de 2022:

- A estabilização da intenção de voto no **Jair Bolsonaro** acima do nível de 40% de votos válidos
- A virada do **Elmano de Freitas (PT)** no **Ceará** e do **Jerônimo (PT)** na **Bahia**
- A vitória do **Astronauta Marcos Pontes (PL)** para o **Senado de São Paulo**
- A vitória do **Sérgio Moro (UB)** para o **Senado do Paraná**
- A fortaleza do **Alessandro Molon (PSB)** na corrida para o **Senado no Rio de Janeiro**

Estado	Instituto	Erro Médio
Nacional	AtlasIntel	1,42
São Paulo	AtlasIntel	3,91
Minas Gerais	Quaest	2,26
Rio de Janeiro	AtlasIntel	3,43
Bahia	AtlasIntel	1,9
Paraná	AtlasIntel	3,62
Rio Grande do Sul	AtlasIntel	3,21
Pernambuco	AtlasIntel	4,6
Ceará	AtlasIntel	2,51
Pará	Acertar	3,39
Santa Catarina	AtlasIntel	4,08
Maranhão	IPEC	2,81
Goiás	AtlasIntel	2,63
Paraíba	IPEC	3,02
Espírito Santo	IPEC	5,12
Amazonas	IPEC	4,78
Rio Grande do Norte	Consult	3,13
Alagoas	IBRAPE	3,25
Mato Grosso	IPEC	7,95
Piauí	Datamax	3,71
Mato Grosso do Sul	Paraná Pesquisa	5,28
Distrito Federal	IPEC	4,81
Sergipe	AtlasIntel	5,78



www.atlasintel.org

info@atlasintel.org