

De acordo com a Resolução-TSE n.º 23.600/2019, essa pesquisa está registrada no Tribunal Superior Eleitoral sob o n.º BR-02544/2022 para o cargo de Presidente.



Pesquisa de Opinião Pública Estado de São Paulo

Account Manager: Murilo Hidalgo

Metodologia

De acordo com a Resolução-TSE n.º 23.600/2019, essa pesquisa está registrada no Tribunal Superior Eleitoral sob o n.º BR-02544/2022 para o cargo de Presidente.

Metodologia

De acordo com a Resolução-TSE n.º 23.600/2019, essa pesquisa está registrada no Tribunal Superior Eleitoral sob o n.º BR-02544/2022 para o cargo de Presidente.

Curitiba, 14 de outubro de 2022

Apresentamos a seguir os resultados da pesquisa de opinião pública realizada no **Estado de São Paulo**, com o objetivo de consultar à população sobre **a situação eleitoral para o Executivo Federal para o segundo turno das eleições de 2022**.

PROCEDIMENTOS UTILIZADOS NA REALIZAÇÃO DA PESQUISA

O universo desta pesquisa abrange os eleitores do **Estado de São Paulo**. Para a realização desta pesquisa foi utilizada uma amostra de **1810** eleitores, sendo esta estratificada segundo gênero, faixa etária, grau de escolaridade e renda domiciliar mensal. O trabalho de levantamento de dados foi feito através de **entrevistas pessoais**, com eleitores com 16 anos ou mais em **76** municípios **entre os dias 09 e 13 de outubro de 2022**, sendo auditadas simultaneamente à sua realização, 20,0% das entrevistas.

Tal amostra representativa do **Estado de São Paulo** atinge um nível de confiança de 95,0% para uma margem estimada de erro de aproximadamente **2,4 pontos percentuais** para os resultados gerais. Para a seleção da amostra utilizou-se o método de amostragem estratificada proporcional. Conforme o mapeamento do Estado em **15 Mesorregiões** homogêneas segundo o IBGE, considerou-se esta divisão geográfica como primeira estratificação. Dentro de cada Mesorregião, agruparam-se os municípios em grupos homogêneos, procedendo-se à estratificação proporcional final da amostra. **A Paraná Pesquisas encontra-se registrada no Conselho Regional de Estatística da 1ª, 2ª, 3ª, 4ª, 5ª, 6ª e 7ª Região sob o nº 3122/22.**

A amostra é representativa do eleitorado da área pesquisada e foi selecionada em três etapas. Na primeira etapa realizou-se um sorteio probabilístico dos municípios onde as entrevistas foram realizadas através do método PPT (Probabilidade Proporcional ao Tamanho), considerando a população eleitora residente nos municípios como base para essa seleção. Na segunda etapa, fez-se um sorteio probabilístico das localidades, onde as entrevistas foram realizadas, através do método PPT (Probabilidade Proporcional ao Tamanho), tomando a população eleitora residente nas localidades como base para essa seleção. Na terceira etapa, a seleção dos entrevistados dentro da localidade, foi feita utilizando-se quotas amostrais proporcionais, em função das seguintes variáveis: gênero, faixa etária, escolaridade e renda domiciliar mensal. Fonte de Dados: IBGE Censo 2010 e TSE – Setembro 2022.

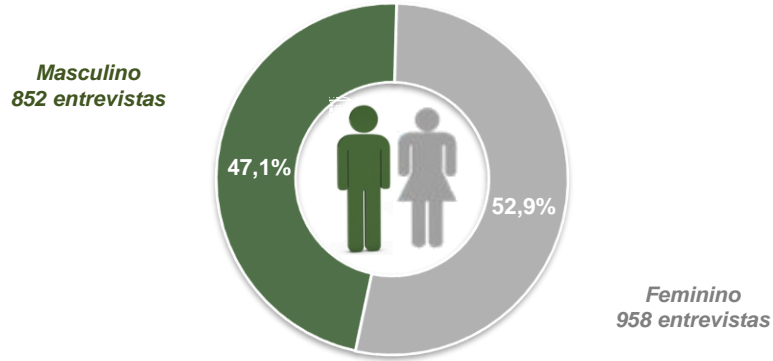
Perfil da Amostra

De acordo com a Resolução-TSE n.º 23.600/2019, essa pesquisa está registrada no Tribunal Superior Eleitoral sob o n.º BR-02544/2022 para o cargo de Presidente.

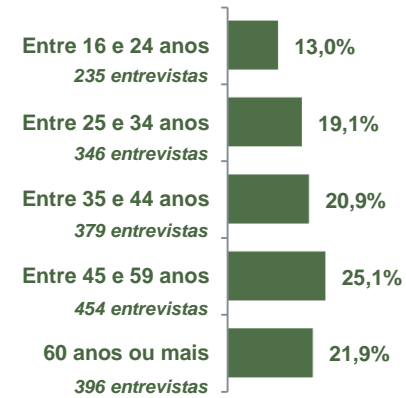
De acordo com a Resolução-TSE n.º 23.600/2019, essa pesquisa está registrada no Tribunal Superior Eleitoral sob o n.º BR-02544/2022 para o cargo de Presidente.

Perfil da Amostra

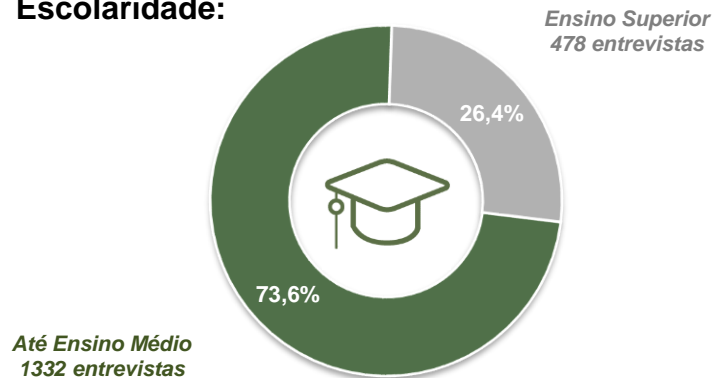
Gênero:



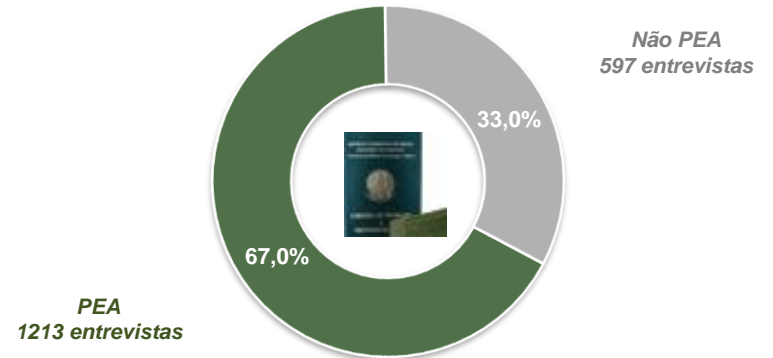
Faixa Etária:



Escolaridade:



Nível Econômico:



BASE: Eleitores do Estado de São Paulo (1810)

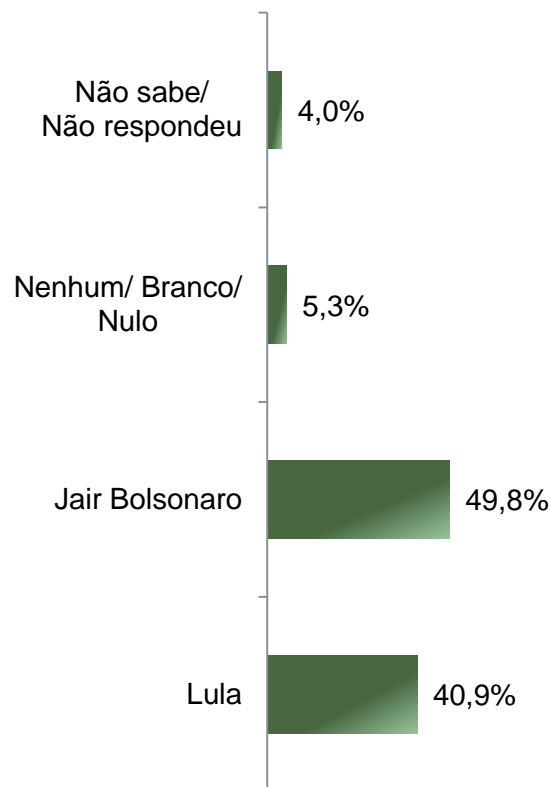
Situação Eleitoral para o Executivo Federal

De acordo com a Resolução-TSE n.º 23.600/2019, essa pesquisa está registrada no Tribunal Superior Eleitoral sob o n.º BR-02544/2022 para o cargo de Presidente.

Situação Eleitoral – Presidente

ESTIMULADA

De acordo com a Resolução-TSE n.º 23.600/2019, essa pesquisa está registrada no Tribunal Superior Eleitoral sob o n.º BR-02544/2022 para o cargo de Presidente.



	Não sabe/ Não respondeu	Nenhum/ Branco/ Nulo	Jair Bolsonaro	Lula
Masculino	3,2%	4,2%	54,6%	38,0%
Feminino	4,7%	6,3%	45,6%	43,4%
De 16 a 24 anos	3,8%	6,4%	43,0%	46,8%
De 25 a 34 anos	3,8%	6,4%	52,3%	37,6%
De 35 a 44 anos	4,2%	5,8%	55,1%	34,8%
De 45 a 59 anos	4,6%	4,4%	48,0%	43,0%
60 anos ou mais	3,3%	4,3%	48,7%	43,7%
Ensino Fundamental	4,6%	5,3%	47,3%	42,9%
Ensino Médio	3,7%	5,5%	50,6%	40,2%
Ensino Superior	3,8%	5,0%	51,7%	39,5%
PEA	3,8%	5,2%	52,0%	39,0%
Não PEA	4,4%	5,5%	45,4%	44,7%

BASE: Eleitores do Estado de São Paulo (1810)

Se o segundo turno das eleições para Presidente do Brasil fosse hoje entre Jair Bolsonaro e Lula / Lula e Jair Bolsonaro, em quem o(a) Sr(a) votaria?

Situação Eleitoral – Presidente

ESTIMULADA – COMPARATIVO

De acordo com a Resolução-TSE n.º 23.600/2019, essa pesquisa está registrada no Tribunal Superior Eleitoral sob o n.º BR-02544/2022 para o cargo de Presidente.

	Outubro 2022 - 1	Outubro 2022 - 2
Não sabe/ Não respondeu	4,0%	4,0%
Nenhum/ Branco/ Nulo	5,6%	5,3%
Jair Bolsonaro	50,5%	49,8%
Lula	39,8%	40,9%

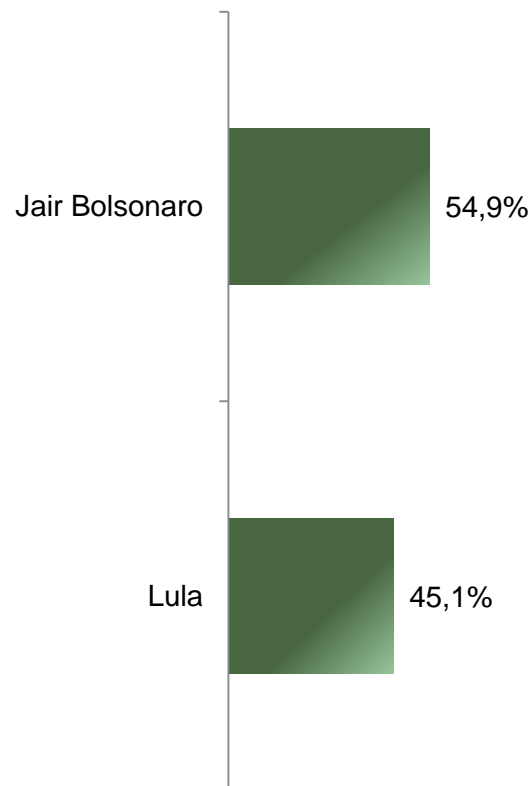
Se o segundo turno das eleições para Presidente do Brasil fosse hoje entre Jair Bolsonaro e Lula / Lula e Jair Bolsonaro, em quem o(a) Sr(a) votaria?

Situação Eleitoral – Presidente

ESTIMULADA – VOTOS VÁLIDOS

De acordo com a Resolução-TSE n.º 23.600/2019, essa pesquisa está registrada no Tribunal Superior Eleitoral sob o n.º BR-02544/2022 para o cargo de Presidente.

9



Se o segundo turno das eleições para Presidente do Brasil fosse hoje entre Jair Bolsonaro e Lula / Lula e Jair Bolsonaro, em quem o(a) Sr(a) votaria?



Obrigado pela atenção!