

De acordo com a Resolução-TSE n.º 23.600/2019, essa pesquisa está registrada no Tribunal Superior Eleitoral sob o n.º SP-09289/2022 para o cargo de Governador.



## **Pesquisa de Opinião Pública Estado de São Paulo**

---

**Account Manager:** Murilo Hidalgo

# Metodologia

De acordo com a Resolução-TSE n.º 23.600/2019, essa pesquisa está registrada no Tribunal Superior Eleitoral sob n.º SP-09289/2022 para o cargo de Governador.

# Metodologia

De acordo com a Resolução-TSE n.º 23.600/2019, essa pesquisa está registrada no Tribunal Superior Eleitoral sob o n.º SP-09289/2022 para o cargo de Governador.

Curitiba, 14 de outubro de 2022

Apresentamos a seguir os resultados da pesquisa de opinião pública realizada no **Estado de São Paulo**, com o objetivo de consultar à população sobre **a situação eleitoral para o Executivo Estadual para o segundo turno das eleições de 2022**.

## PROCEDIMENTOS UTILIZADOS NA REALIZAÇÃO DA PESQUISA

O universo desta pesquisa abrange os eleitores do **Estado de São Paulo**. Para a realização desta pesquisa foi utilizada uma amostra de **1810** eleitores, sendo esta estratificada segundo gênero, faixa etária, grau de escolaridade e renda domiciliar mensal. O trabalho de levantamento de dados foi feito através de **entrevistas pessoais**, com eleitores com 16 anos ou mais em **76** municípios **entre os dias 09 e 13 de outubro de 2022**, sendo auditadas simultaneamente à sua realização, 20,0% das entrevistas.

Tal amostra representativa do **Estado de São Paulo** atinge um nível de confiança de 95,0% para uma margem estimada de erro de aproximadamente **2,4 pontos percentuais** para os resultados gerais. Para a seleção da amostra utilizou-se o método de amostragem estratificada proporcional. Conforme o mapeamento do Estado em **15 Mesorregiões** homogêneas segundo o IBGE, considerou-se esta divisão geográfica como primeira estratificação. Dentro de cada Mesorregião, agruparam-se os municípios em grupos homogêneos, procedendo-se à estratificação proporcional final da amostra. **A Paraná Pesquisas encontra-se registrada no Conselho Regional de Estatística da 1ª, 2ª, 3ª, 4ª, 5ª, 6ª e 7ª Região sob o nº 3122/22.**

A amostra é representativa do eleitorado da área pesquisada e foi selecionada em três etapas. Na primeira etapa realizou-se um sorteio probabilístico dos municípios onde as entrevistas foram realizadas através do método PPT (Probabilidade Proporcional ao Tamanho), considerando a população eleitora residente nos municípios como base para essa seleção. Na segunda etapa, fez-se um sorteio probabilístico das localidades, onde as entrevistas foram realizadas, através do método PPT (Probabilidade Proporcional ao Tamanho), tomando a população eleitora residente nas localidades como base para essa seleção. Na terceira etapa, a seleção dos entrevistados dentro da localidade, foi feita utilizando-se quotas amostrais proporcionais, em função das seguintes variáveis: gênero, faixa etária, escolaridade e renda domiciliar mensal. Fonte de Dados: IBGE Censo 2010 e TSE – Setembro 2022.

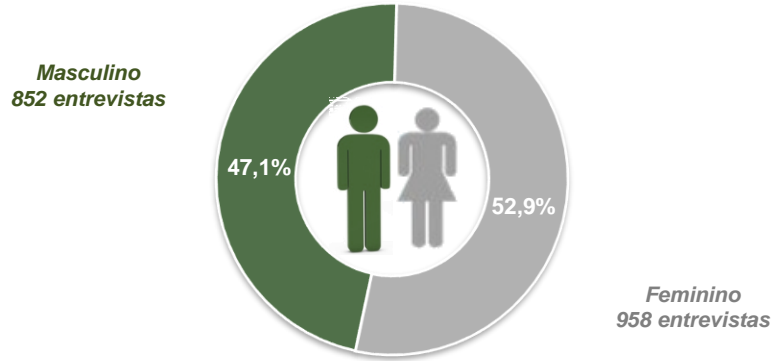
# Perfil da Amostra

De acordo com a Resolução-TSE n.º 23.600/2019, essa pesquisa está registrada no Tribunal Superior Eleitoral sob n.º SP-09289/2022 para o cargo de Governador.

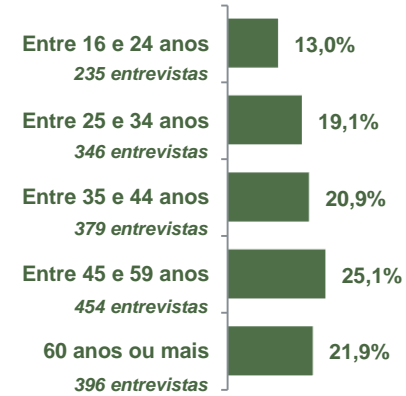
De acordo com a Resolução-TSE n.º 23.600/2019, essa pesquisa está registrada no Tribunal Superior Eleitoral sob o n.º SP-09289/2022 para o cargo de Governador.

# Perfil da Amostra

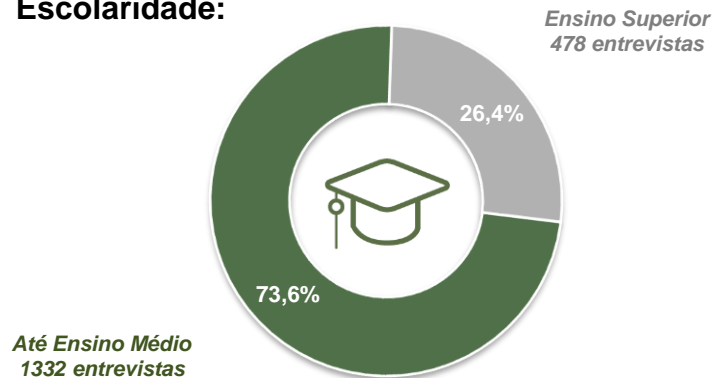
## Gênero:



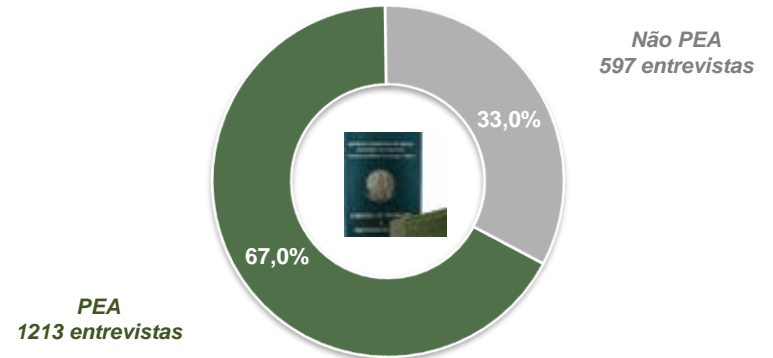
## Faixa Etária:



## Escolaridade:



## Nível Econômico:



BASE: Eleitores do Estado de São Paulo (1810)

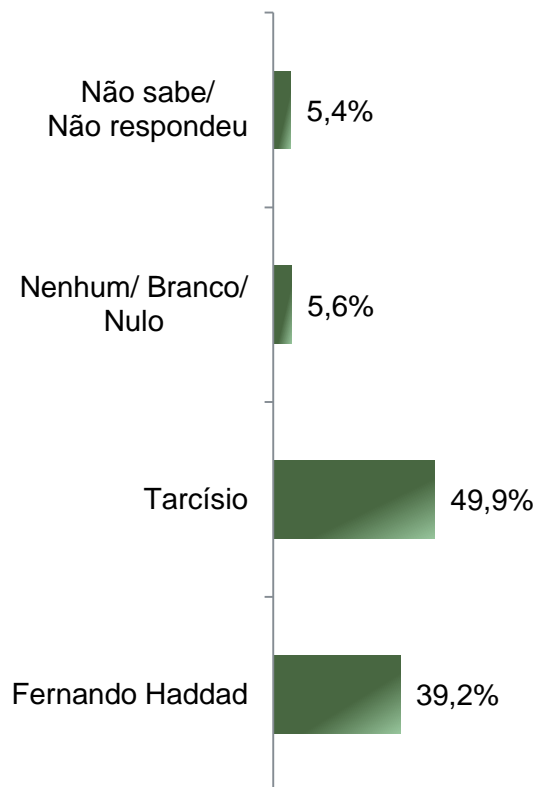
# Situação Eleitoral para o Executivo Estadual

De acordo com a Resolução-TSE n.º 23.600/2019, essa pesquisa está registrada no Tribunal Superior Eleitoral sob n.º SP-09289/2022 para o cargo de Governador.

# Situação Eleitoral – Governador

## ESTIMULADA

De acordo com a Resolução-TSE n.º 23.600/2019, essa pesquisa está registrada no Tribunal Superior Eleitoral sob o n.º SP-09289/2022 para o cargo de Governador.



	Não sabe/ Não respondeu	Nenhum/ Branco/ Nulo	Tarcísio	Fernando Haddad
Masculino	3,6%	6,1%	54,7%	35,6%
Feminino	6,9%	5,1%	45,6%	42,4%
De 16 a 24 anos	6,4%	7,2%	44,7%	41,7%
De 25 a 34 anos	6,6%	5,2%	51,2%	37,0%
De 35 a 44 anos	4,2%	6,3%	55,7%	33,8%
De 45 a 59 anos	4,4%	5,5%	47,4%	42,7%
60 anos ou mais	5,8%	4,3%	49,2%	40,7%
Ensino Fundamental	4,7%	4,9%	49,0%	41,3%
Ensino Médio	6,0%	6,4%	48,8%	38,8%
Ensino Superior	5,0%	5,0%	52,7%	37,2%
PEA	4,7%	5,9%	51,9%	37,6%
Não PEA	6,7%	5,0%	45,9%	42,4%

**BASE:** Eleitores do Estado de São Paulo (1810)

Se o segundo turno das eleições para Governador do Estado de São Paulo fosse hoje entre Fernando Haddad e Tarcísio/ Tarcísio e Fernando Haddad, em quem o(a) Sr(a) votaria?

# Situação Eleitoral – Governador

## ESTIMULADA – COMPARATIVO

De acordo com a Resolução-TSE n.º 23.600/2019, essa pesquisa está registrada no Tribunal Superior Eleitoral sob o n.º SP-09289/2022 para o cargo de Governador.

	Outubro 2022 - 1	Outubro 2022 - 2
Não sabe/ Não respondeu	5,3%	5,4%
Nenhum/ Branco/ Nulo	5,9%	5,6%
Tarcísio	50,4%	49,9%
Fernando Haddad	38,4%	39,2%

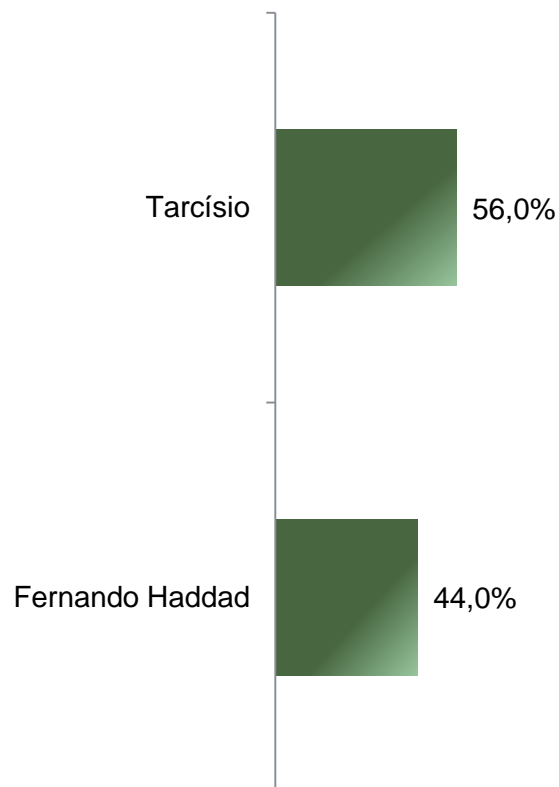
Se o segundo turno das eleições para Governador do Estado de São Paulo fosse hoje entre Fernando Haddad e Tarcísio/ Tarcísio e Fernando Haddad, em quem o(a) Sr(a) votaria?



# Situação Eleitoral – Governador

## ESTIMULADA – VOTOS VÁLIDOS

De acordo com a Resolução-TSE n.º 23.600/2019, essa pesquisa está registrada no Tribunal Superior Eleitoral sob o n.º SP-09289/2022 para o cargo de Governador.



Se o segundo turno das eleições para Governador do Estado de São Paulo fosse hoje entre Fernando Haddad e Tarcísio/ Tarcísio e Fernando Haddad, em quem o(a) Sr(a) votaria?

# Rejeição Eleitoral – Governador

## ESTIMULADA – RM\*

De acordo com a Resolução-TSE n.º 23.600/2019, essa pesquisa está registrada no Tribunal Superior Eleitoral sob o n.º SP-09289/2022 para o cargo de Governador.

\*Cada entrevistado(a) poderia citar mais de 1 (um) candidato

10



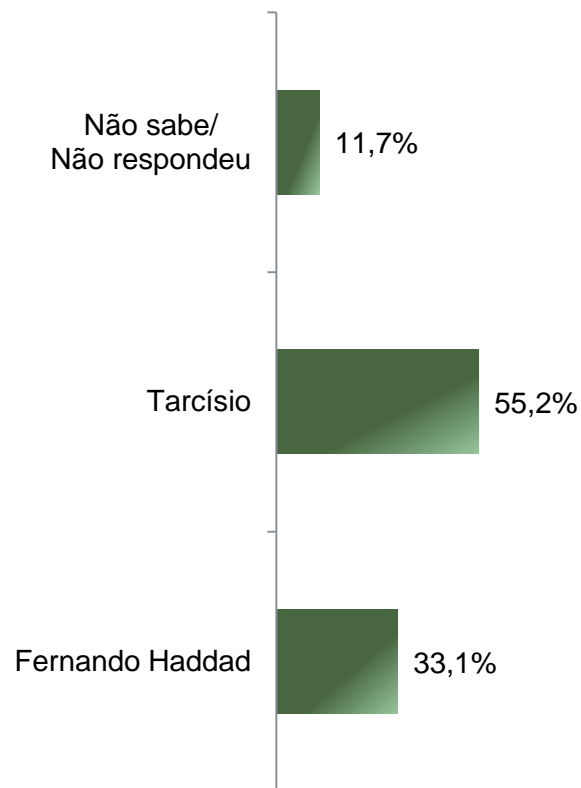
**BASE:** Eleitores do Estado de São Paulo (1810)

Em qual desses candidatos a Governador do Estado de São Paulo o(a) Sr(a) NÃO VOTARIA DE JEITO NENHUM: Fernando Haddad ou Tarcísio/ Tarcísio ou Fernando Haddad?

# Expectativa de Vitória do 2º Turno - Governador ESTIMULADA

De acordo com a Resolução-TSE n.º 23.600/2019, essa pesquisa está registrada no Tribunal Superior Eleitoral sob o n.º SP-09289/2022 para o cargo de Governador.

11



**BASE:** Eleitores do Estado de São Paulo (1810)

Independente de em quem o(a) Sr(a) irá votar, qual dos candidatos irá vencer o segundo turno das eleições e ser o próximo Governador do Estado de São Paulo: Fernando Haddad ou Tarcísio/ Tarcísio ou Fernando Haddad?



**Obrigado pela atenção!**