

De acordo com a Resolução-TSE n.º 23.600/2019, essa pesquisa está registrada no Tribunal Superior Eleitoral sob o n.º BA-00954/2022 para o cargo de Governador.



Pesquisa de Opinião Pública Estado da Bahia

Account Manager: Murilo Hidalgo

Metodologia

De acordo com a Resolução-TSE n.º 23.600/2019, essa pesquisa está registrada no Tribunal Superior Eleitoral sob o n.º BA-00954/2022 para o cargo de Governador.

Metodologia

De acordo com a Resolução-TSE n.º 23.600/2019, essa pesquisa está registrada no Tribunal Superior Eleitoral sob o n.º BA-00954/2022 para o cargo de Governador.

Curitiba, 27 de outubro de 2022

Apresentamos a seguir os resultados da pesquisa de opinião pública realizada no **Estado da Bahia**, com o objetivo de consultar à população sobre **a situação eleitoral para o Executivo Estadual**.

PROCEDIMENTOS UTILIZADOS NA REALIZAÇÃO DA PESQUISA

O universo desta pesquisa abrange os eleitores do **Estado da Bahia**. Para a realização desta pesquisa foi utilizada uma amostra de **1580** eleitores, sendo esta estratificada segundo gênero, faixa etária, grau de escolaridade e renda domiciliar mensal. O trabalho de levantamento de dados foi feito através de **entrevistas pessoais** com eleitores com 16 anos ou mais em **70** municípios **entre os dias 22 e 26 outubro de 2022**, sendo auditadas simultaneamente à sua realização, 20,0% das entrevistas.

Tal amostra representativa do **Estado da Bahia** atinge um nível de confiança de 95,0% para uma margem estimada de erro de aproximadamente **2,5 pontos percentuais** para os resultados gerais. Para a seleção da amostra utilizou-se o método de amostragem estratificada proporcional. Conforme o mapeamento do Estado em **7 Mesorregiões** homogêneas segundo o IBGE, considerou-se esta divisão geográfica como primeira estratificação. Dentro de cada mesorregião, agruparam-se os municípios em grupos homogêneos, procedendo-se à estratificação proporcional final da amostra. **A Paraná Pesquisas encontra-se registrada no Conselho Regional de Estatística da 1ª, 2ª, 3ª, 4ª, 5ª, 6ª e 7ª Região sob o nº 3122/22.**

A amostra é representativa do eleitorado da área pesquisada e foi selecionada em três etapas. Na primeira etapa realizou-se um sorteio probabilístico dos municípios onde as entrevistas foram realizadas através do método PPT (Probabilidade Proporcional ao Tamanho), considerando a população eleitora residente nos municípios como base para essa seleção. Na segunda etapa, fez-se um sorteio probabilístico das localidades, onde as entrevistas foram realizadas, através do método PPT (Probabilidade Proporcional ao Tamanho), tomando a população eleitora residente nas localidades como base para essa seleção. Na terceira etapa, a seleção dos entrevistados dentro da localidade, foi feita utilizando-se quotas amostrais proporcionais, em função das seguintes variáveis: gênero, faixa etária, grau de escolaridade e renda domiciliar mensal. Fonte de Dados: IBGE Censo 2010 e TSE – Setembro 2022.

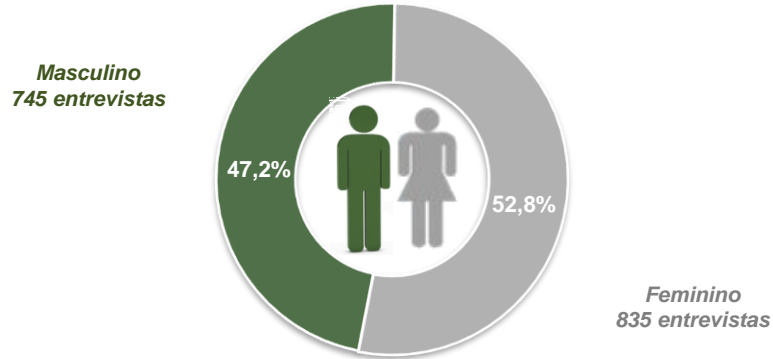
Perfil da Amostra

De acordo com a Resolução-TSE n.º 23.600/2019, essa pesquisa está registrada no Tribunal Superior Eleitoral sob o n.º BA-00954/2022 para o cargo de Governador.

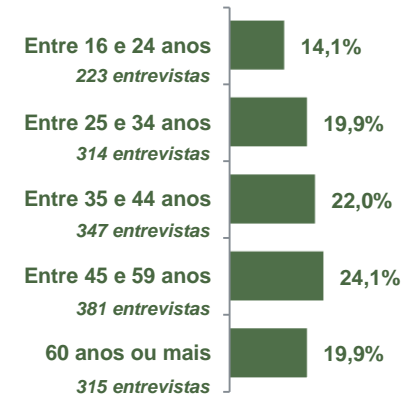
De acordo com a Resolução-TSE n.º 23.600/2019, essa pesquisa está registrada no Tribunal Superior Eleitoral sob o n.º BA-00954/2022 para o cargo de Governador.

Perfil da Amostra

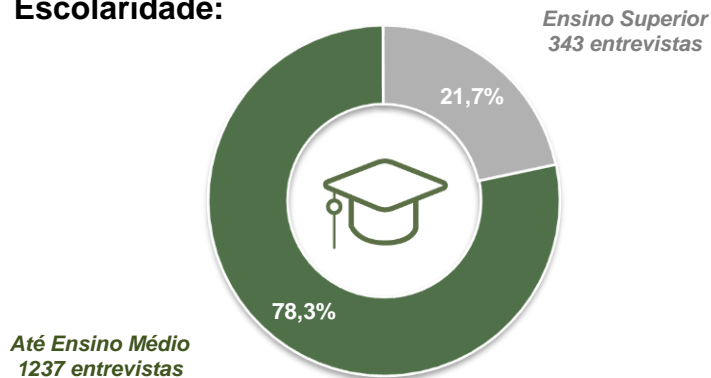
Gênero:



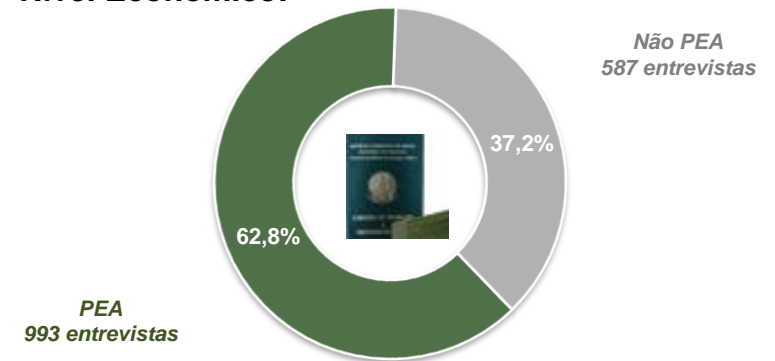
Faixa Etária:



Escolaridade:



Nível Econômico:



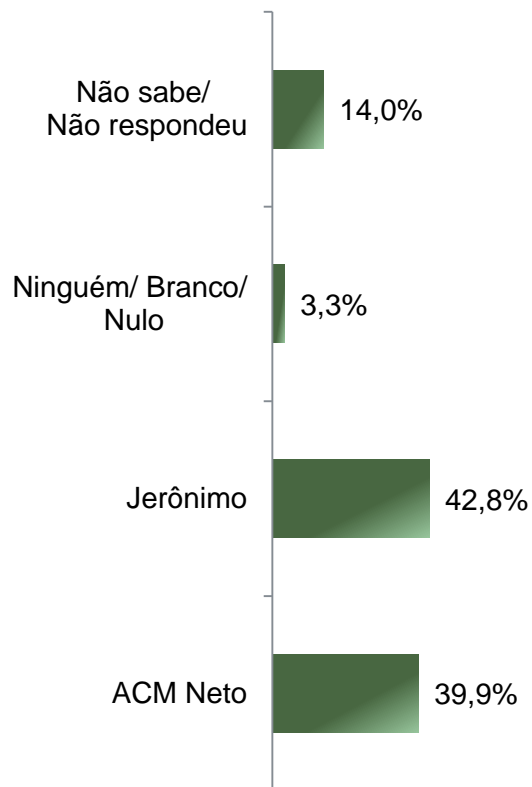
BASE: Eleitores do Estado da Bahia (1580)

Situação Eleitoral para o Executivo Estadual

De acordo com a Resolução-TSE n.º 23.600/2019, essa pesquisa está registrada no Tribunal Superior Eleitoral sob o n.º BA-00954/2022 para o cargo de Governador.

Situação Eleitoral – Governador ESPONTÂNEA

De acordo com a Resolução-TSE n.º 23.600/2019, essa pesquisa está registrada no Tribunal Superior Eleitoral sob o n.º BA-00954/2022 para o cargo de Governador.



BASE: Eleitores do Estado da Bahia (1580)

Se o segundo turno das eleições para Governador do Estado da Bahia fosse hoje, em quem o(a) Sr(a) votaria?

Situação Eleitoral – Governador

ESPONTÂNEA – COMPARATIVO

De acordo com a Resolução-TSE n.º 23.600/2019, essa pesquisa está registrada no Tribunal Superior Eleitoral sob o n.º BA-00954/2022 para o cargo de Governador.

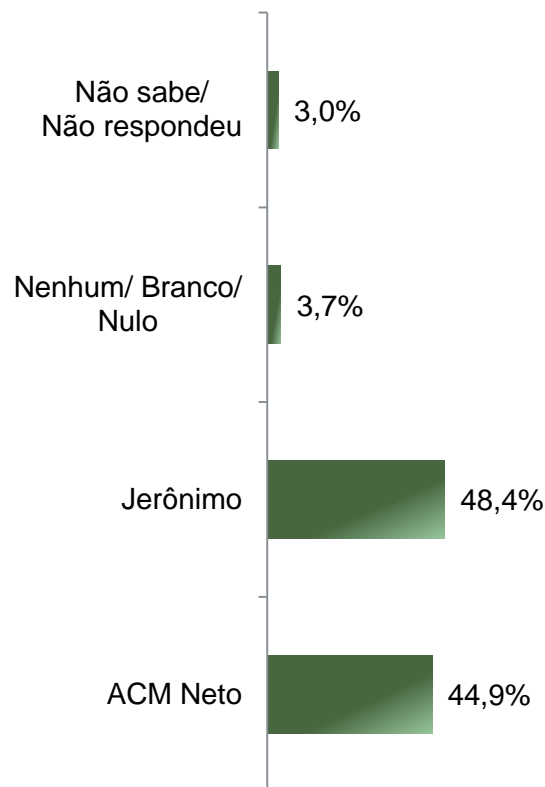
	Outubro 2022 - 1	Outubro 2022 - 2
Não sabe/ Não respondeu	19,2%	14,0%
Ninguém/ Branco/ Nulo	3,1%	3,3%
Jerônimo	39,9%	42,8%
ACM Neto	37,8%	39,9%

Se o segundo turno das eleições para Governador do Estado da Bahia fosse hoje, em quem o(a) Sr(a) votaria?

Situação Eleitoral – Governador

ESTIMULADA

De acordo com a Resolução-TSE n.º 23.600/2019, essa pesquisa está registrada no Tribunal Superior Eleitoral sob o n.º BA-00954/2022 para o cargo de Governador.



	Não sabe/ Não respondeu	Nenhum/ Branco/ Nulo	Jerônimo	ACM Neto
Masculino	2,8%	4,2%	46,6%	46,4%
Feminino	3,2%	3,2%	50,1%	43,5%
De 16 a 24 anos	4,5%	3,6%	48,0%	43,9%
De 25 a 34 anos	3,5%	4,5%	48,1%	43,9%
De 35 a 44 anos	1,7%	3,7%	49,9%	44,7%
De 45 a 59 anos	3,1%	3,9%	48,0%	44,9%
60 anos ou mais	2,9%	2,5%	47,9%	46,7%
Ensino Fundamental	2,9%	3,7%	54,7%	38,8%
Ensino Médio	3,0%	4,3%	45,6%	47,2%
Ensino Superior	3,5%	2,6%	42,0%	51,9%
PEA	2,9%	3,7%	45,4%	47,9%
Não PEA	3,2%	3,6%	53,5%	39,7%

BASE: Eleitores do Estado da Bahia (1580)

Se o segundo turno das eleições para Governador do Estado da Bahia fosse hoje entre ACM Neto e Jerônimo/ Jerônimo e ACM Neto, em quem o(a) Sr(a) votaria?

Situação Eleitoral – Governador

ESTIMULADA – COMPARATIVO

De acordo com a Resolução-TSE n.º 23.600/2019, essa pesquisa está registrada no Tribunal Superior Eleitoral sob o n.º BA-00954/2022 para o cargo de Governador.

	Outubro 2022 - 1	Outubro 2022 - 2
Não sabe/ Não respondeu	3,9%	3,0%
Nenhum/ Branco/ Nulo	3,7%	3,7%
Jerônimo	46,8%	48,4%
ACM Neto	45,6%	44,9%

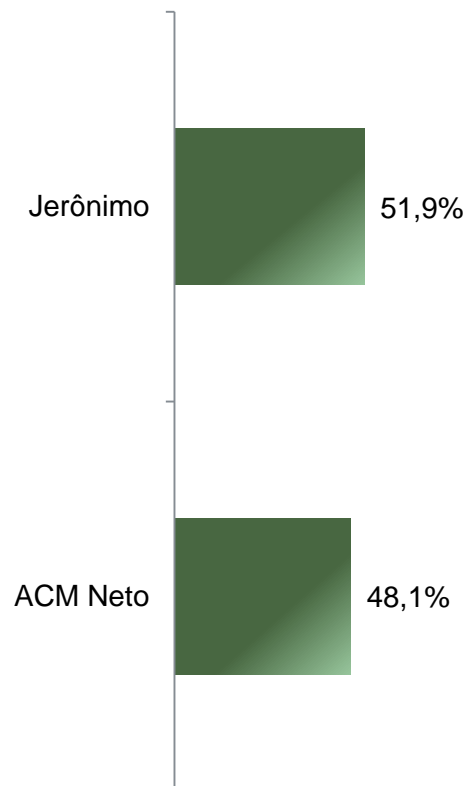
Se o segundo turno das eleições para Governador do Estado da Bahia fosse hoje entre ACM Neto e Jerônimo/ Jerônimo e ACM Neto, em quem o(a) Sr(a) votaria?

Situação Eleitoral – Governador

ESTIMULADA – VOTOS VÁLIDOS

De acordo com a Resolução-TSE n.º 23.600/2019, essa pesquisa está registrada no Tribunal Superior Eleitoral sob o n.º BA-00954/2022 para o cargo de Governador.

11



Se o segundo turno das eleições para Governador do Estado da Bahia fosse hoje entre ACM Neto e Jerônimo/ Jerônimo e ACM Neto, em quem o(a) Sr(a) votaria?

Situação Eleitoral – Governador

ESTIMULADA – VOTOS VÁLIDOS – COMPARATIVO

De acordo com a Resolução-TSE n.º 23.600/2019, essa pesquisa está registrada no Tribunal Superior Eleitoral sob o n.º BA-00954/2022 para o cargo de Governador.

	Outubro 2022 - 1	Outubro 2022 - 2
Jerônimo	50,7%	51,9%
ACM Neto	49,3%	48,1%

Se o segundo turno das eleições para Governador do Estado da Bahia fosse hoje entre ACM Neto e Jerônimo/ Jerônimo e ACM Neto, em quem o(a) Sr(a) votaria?

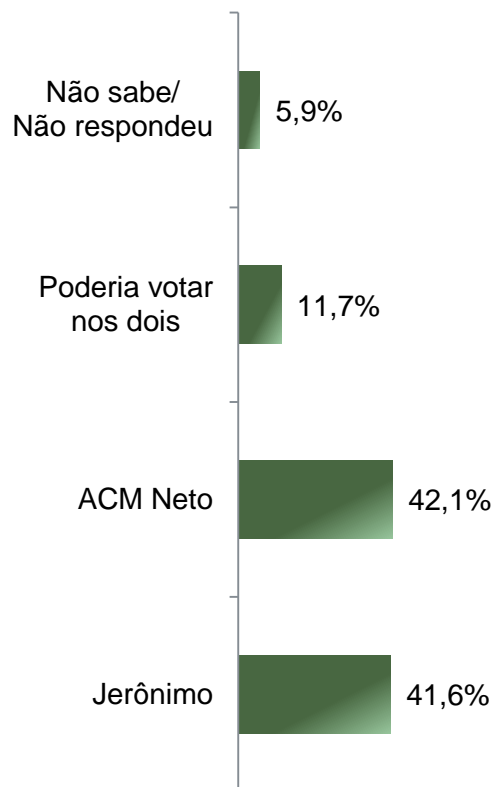
Rejeição Eleitoral – Governador

ESTIMULADA – RM*

De acordo com a Resolução-TSE n.º 23.600/2019, essa pesquisa está registrada no Tribunal Superior Eleitoral sob o n.º BA-00954/2022 para o cargo de Governador.

*Cada entrevistado(a) poderia citar mais de 1 (um) candidato

13



	Não sabe/ Não respondeu	Poderia votar nos dois	ACM Neto	Jerônimo
Masculino	5,9%	8,6%	43,1%	44,2%
Feminino	5,9%	14,5%	41,2%	39,3%
De 16 a 24 anos	4,9%	17,9%	37,7%	39,5%
De 25 a 34 anos	4,8%	12,7%	43,9%	40,1%
De 35 a 44 anos	4,6%	10,1%	44,7%	42,9%
De 45 a 59 anos	6,0%	9,2%	41,7%	44,1%
60 anos ou mais	8,9%	11,1%	41,0%	40,0%
Ensino Fundamental	7,9%	8,9%	48,5%	35,3%
Ensino Médio	4,4%	11,5%	40,5%	45,4%
Ensino Superior	4,7%	17,2%	33,2%	46,4%
PEA	5,4%	11,2%	39,3%	45,2%
Não PEA	6,6%	12,6%	46,8%	35,4%

BASE: Eleitores do Estado da Bahia (1580)

Em qual desses candidatos a Governador do Estado da Bahia o(a) Sr(a) NÃO VOTARIA DE JEITO NENHUM: ACM Neto ou Jerônimo/ Jerônimo ou ACM Neto? (RM)

Rejeição Eleitoral – Governador

ESTIMULADA – RM* - COMPARATIVO

De acordo com a Resolução-TSE n.º 23.600/2019, essa pesquisa está registrada no Tribunal Superior Eleitoral sob o n.º BA-00954/2022 para o cargo de Governador.

**Cada entrevistado(a) poderia citar mais de 1 (um) candidato*

14

	Outubro 2022 - 1	Outubro 2022 - 2
Não sabe/ Não respondeu	8,3%	5,9%
Poderia votar nos dois	11,1%	11,7%
ACM Neto	39,4%	42,1%
Jerônimo	42,0%	41,6%

Em qual desses candidatos a Governador do Estado da Bahia o(a) Sr(a) NÃO VOTARIA DE JEITO NENHUM: ACM Neto ou Jerônimo/
Jerônimo ou ACM Neto? (RM)



Obrigado pela atenção!