

De acordo com a Resolução-TSE n.º 23.600/2019, essa pesquisa está registrada no Tribunal Superior Eleitoral sob o n.º BR-09573/2022 para o cargo de Presidente.



Pesquisa de Opinião Pública Nacional

Account Manager: Murilo Hidalgo

Metodologia

De acordo com a Resolução-TSE n.º 23.600/2019, essa pesquisa está registrada no Tribunal Superior Eleitoral sob o n.º BR-09573/2022 para o cargo de Presidente.

Metodologia

De acordo com a Resolução-TSE n.º 23.600/2019, essa pesquisa está registrada no Tribunal Superior Eleitoral sob o n.º BR-09573/2022 para o cargo de Presidente.

Curitiba, 29 de outubro de 2022.

Apresentamos a seguir os resultados da **pesquisa de opinião pública realizada no Brasil**, com o objetivo de consultar à população sobre **a situação eleitoral para o Executivo Federal em 2022**.

PROCEDIMENTOS UTILIZADOS NA REALIZAÇÃO DA PESQUISA

O universo desta pesquisa abrange o **eleitorado do território nacional brasileiro**. Para a realização desta pesquisa foi utilizada uma amostra de **2400 eleitores**, sendo esta estratificada segundo gênero, faixa etária, grau de escolaridade, renda domiciliar mensal e posição geográfica. O trabalho de levantamento dos dados foi feito através de **entrevistas pessoais**, com eleitores com 16 anos ou mais, em **26 Estados e Distrito Federal** e em **166 municípios brasileiros** entre os dias **26 e 28 de outubro de 2022**, sendo auditadas simultaneamente à sua realização, no mínimo, 20,0% das entrevistas.

Tal amostra representativa do eleitorado brasileiro atinge um grau de confiança de 95,0% para uma **margem estimada de erro de 2,0 pontos percentuais para os resultados gerais**. Nas análises das questões por localidade, o grau de confiança atinge 95,0% para uma margem de erro de **3,1 pontos percentuais** para o estrato da **Região Sudeste**, onde foram realizadas **1028** entrevistas, **3,9 pontos percentuais** para o estrato da **Região Nordeste**, onde foram realizadas **649** entrevistas, **5,2 pontos percentuais** para o estrato da **Região Norte + Centro-Oeste** onde foram realizadas **370** entrevistas e **5,3 pontos percentuais** para o estrato da **Região Sul**, onde foram realizadas **353** entrevistas. **A Paraná Pesquisas encontra-se registrada no Conselho Regional de Estatística da 1ª, 2ª, 3ª, 4ª, 5ª, 6ª e 7ª Região sob o nº 3122/22.**

A amostra é representativa do eleitorado da área pesquisada e foi selecionada em três etapas. Na primeira etapa realizou-se um sorteio probabilístico dos municípios onde as entrevistas foram realizadas através do método PPT (Probabilidade Proporcional ao Tamanho), considerando a população eleitora com 16 anos ou mais residente nos municípios como base para essa seleção. Na segunda etapa, fez-se um sorteio probabilístico das localidades, onde as entrevistas foram realizadas, através do método PPT (Probabilidade Proporcional ao Tamanho), tomando a população eleitora com 16 anos ou mais residente nas localidades como base para essa seleção. Na terceira etapa, a seleção do entrevistado dentro da localidade, foi feita utilizando-se quotas amostrais proporcionais, em função das seguintes variáveis: gênero, faixa etária, grau de escolaridade e renda domiciliar mensal. Fonte de Dados: IBGE Censo 2010 e TSE – Setembro 2022.

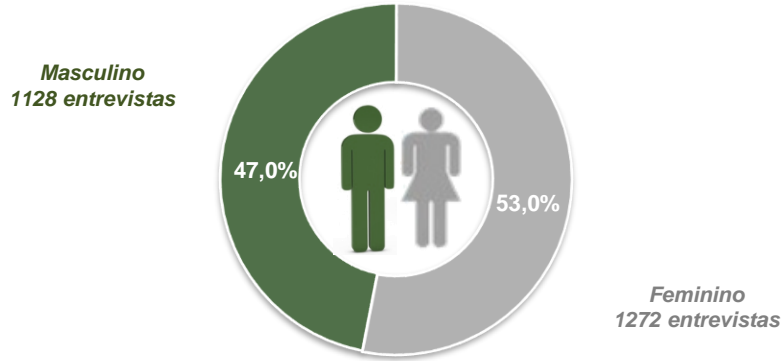
Perfil da Amostra

De acordo com a Resolução-TSE n.º 23.600/2019, essa pesquisa está registrada no Tribunal Superior Eleitoral sob o n.º BR-09573/2022 para o cargo de Presidente.

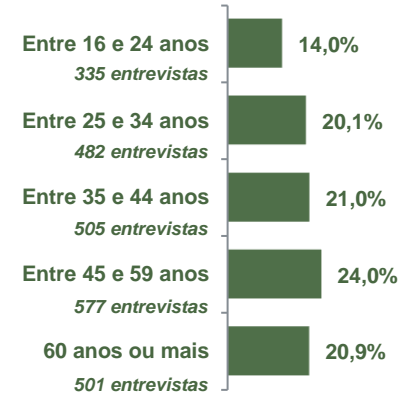
Perfil da Amostra

De acordo com a Resolução-TSE n.º 23.600/2019, essa pesquisa está registrada no Tribunal Superior Eleitoral sob o n.º BR-09573/2022 para o cargo de Presidente.

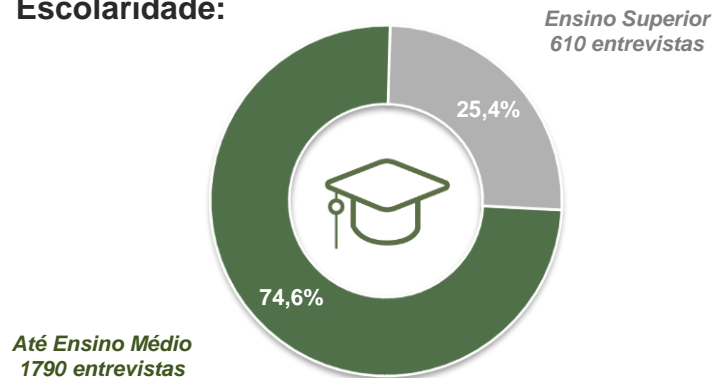
Gênero:



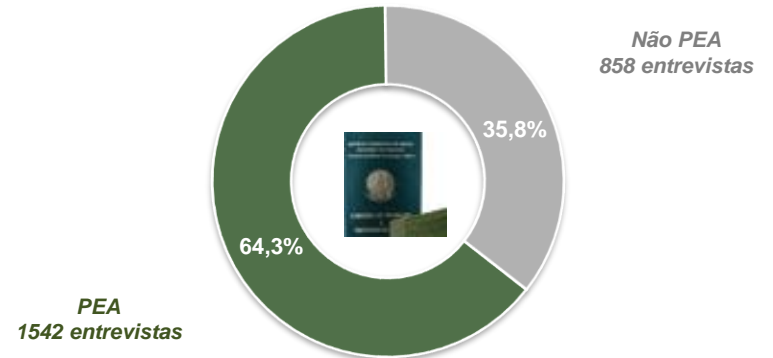
Faixa Etária:



Escolaridade:



Nível Econômico:



BASE: Eleitores Brasileiros (2400)

Situação Eleitoral para o Executivo Federal

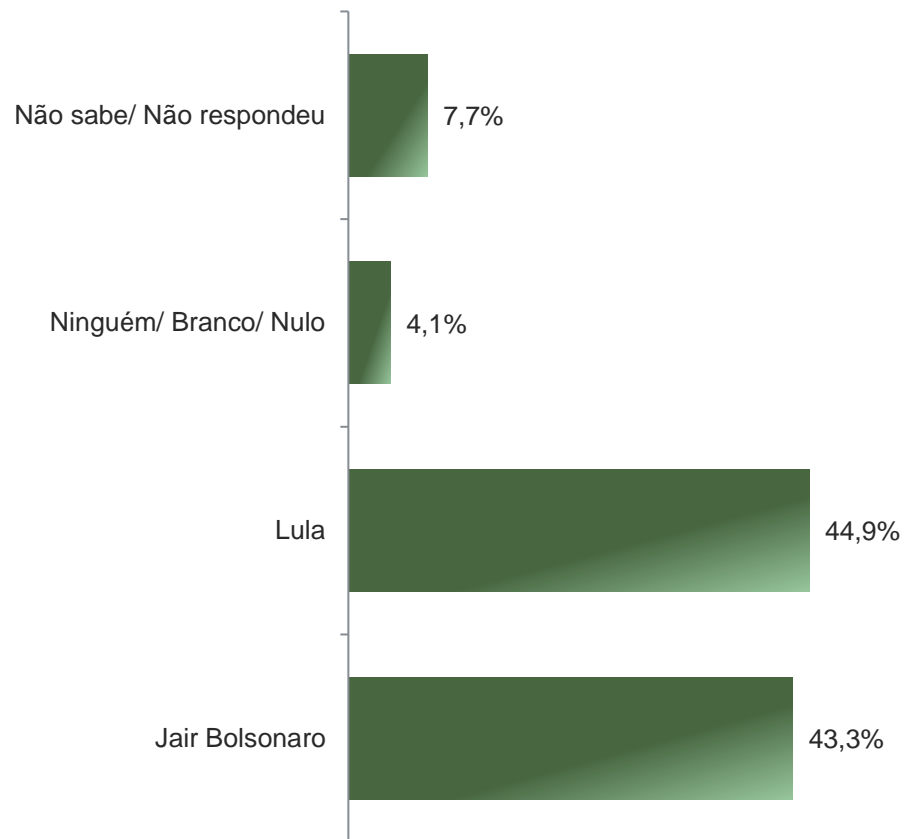
De acordo com a Resolução-TSE n.º 23.600/2019, essa pesquisa está registrada no Tribunal Superior Eleitoral sob o n.º BR-09573/2022 para o cargo de Presidente.

Situação Eleitoral - Presidente

ESPONTÂNEA

De acordo com a Resolução-TSE n.º 23.600/2019, essa pesquisa está registrada no Tribunal Superior Eleitoral sob o n.º BR-09573/2022 para o cargo de Presidente.

7



BASE: Eleitores Brasileiros (2400)

Se o segundo turno das eleições para Presidente do Brasil fosse hoje, em quem o(a) Sr(a) votaria?

Situação Eleitoral - Presidente

ESPONTÂNEA - COMPARATIVO

De acordo com a Resolução-TSE n.º 23.600/2019, essa pesquisa está registrada no Tribunal Superior Eleitoral sob o n.º BR-09573/2022 para o cargo de Presidente.

	Outubro 2022 - 1	Outubro 2022 - 2	Outubro 2022 - 3	Outubro 2022 - 4
Não sabe/ Não respondeu	12,8%	11,5%	9,0%	7,7%
Ninguém/ Branco/ Nulo	5,4%	5,4%	5,7%	4,1%
Lula	42,6%	42,8%	42,9%	44,9%
Jair Bolsonaro	39,2%	40,2%	42,5%	43,3%

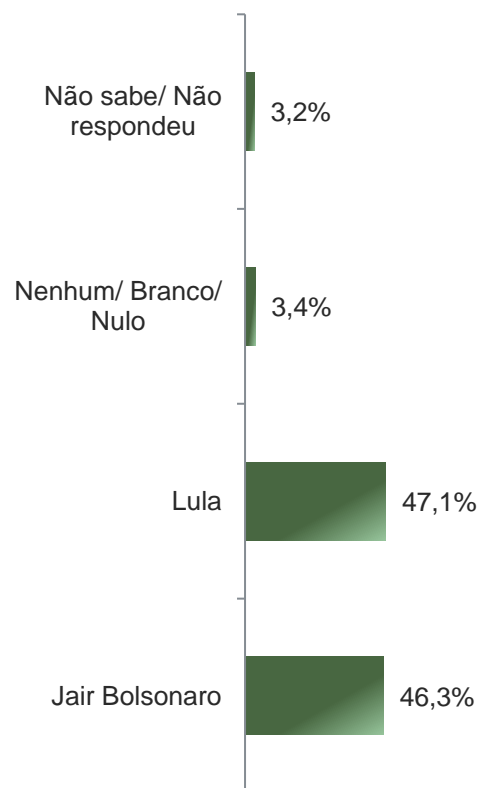
Se o segundo turno das eleições para Presidente do Brasil fosse hoje, em quem o(a) Sr(a) votaria?

Situação Eleitoral - Presidente

ESTIMULADA

De acordo com a Resolução-TSE n.º 23.600/2019, essa pesquisa está registrada no Tribunal Superior Eleitoral sob o n.º BR-09573/2022 para o cargo de Presidente.

9



	Não sabe/ Não respondeu	Nenhum/ Branco/ Nulo	Lula	Jair Bolsonaro
Masculino	1,9%	3,5%	43,6%	51,0%
Feminino	4,3%	3,3%	50,2%	42,1%
De 16 a 24 anos	1,8%	5,7%	53,1%	39,4%
De 25 a 34 anos	3,3%	3,1%	46,7%	46,9%
De 35 a 44 anos	2,2%	3,0%	44,6%	50,3%
De 45 a 59 anos	2,4%	2,9%	45,4%	49,2%
60 anos ou mais	5,8%	3,2%	48,1%	42,9%
Ensino Fundamental	3,4%	2,4%	53,5%	40,7%
Ensino Médio	3,4%	4,5%	43,7%	48,4%
Ensino Superior	2,6%	3,1%	43,3%	51,0%
PEA	2,4%	3,2%	46,6%	47,7%
Não PEA	4,5%	3,7%	48,0%	43,7%
Norte + Centro-Oeste	3,2%	2,7%	41,6%	52,4%
Nordeste	1,7%	3,5%	64,9%	29,9%
Sudeste	3,9%	3,5%	42,2%	50,4%
Sul	3,7%	3,7%	34,6%	58,1%

BASE: Eleitores Brasileiros (2400)

Se o segundo turno das eleições para Presidente do Brasil fosse hoje entre Jair Bolsonaro e Lula / Lula e Jair Bolsonaro, em quem o(a) Sr(a) votaria?

Situação Eleitoral - Presidente

ESTIMULADA - COMPARATIVO

De acordo com a Resolução-TSE n.º 23.600/2019, essa pesquisa está registrada no Tribunal Superior Eleitoral sob o n.º BR-09573/2022 para o cargo de Presidente.

10

	Outubro 2022 - 1	Outubro 2022 - 2	Outubro 2022 - 3	Outubro 2022 - 4
Não sabe/ Não respondeu	3,6%	3,6%	3,0%	3,2%
Nenhum/ Branco/ Nulo	4,8%	5,0%	4,8%	3,4%
Lula	47,6%	46,9%	46,3%	47,1%
Jair Bolsonaro	44,1%	44,5%	45,9%	46,3%

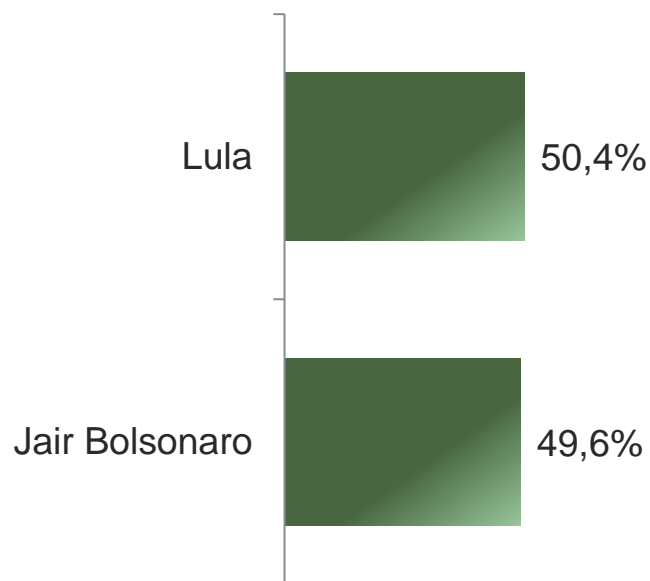
Se o segundo turno das eleições para Presidente do Brasil fosse hoje entre Jair Bolsonaro e Lula / Lula e Jair Bolsonaro, em quem o(a) Sr(a) votaria?

Situação Eleitoral - Presidente

ESTIMULADA – VOTOS VÁLIDOS

De acordo com a Resolução-TSE n.º 23.600/2019, essa pesquisa está registrada no Tribunal Superior Eleitoral sob o n.º BR-09573/2022 para o cargo de Presidente.

11



Se o segundo turno das eleições para Presidente do Brasil fosse hoje entre Jair Bolsonaro e Lula / Lula e Jair Bolsonaro, em quem o(a) Sr(a) votaria?

Situação Eleitoral - Presidente

ESTIMULADA - VOTOS VÁLIDOS - COMPARATIVO

De acordo com a Resolução-TSE n.º 23.600/2019, essa pesquisa está registrada no Tribunal Superior Eleitoral sob o n.º BR-09573/2022 para o cargo de Presidente.

12

	Outubro 2022 - 1	Outubro 2022 - 2	Outubro 2022 - 3	Outubro 2022 - 4
Lula	51,9%	51,3%	50,2%	50,4%
Jair Bolsonaro	48,1%	48,7%	49,8%	49,6%

Se o segundo turno das eleições para Presidente do Brasil fosse hoje entre Jair Bolsonaro e Lula / Lula e Jair Bolsonaro, em quem o(a) Sr(a) votaria?



Obrigado pela atenção!