



Pesquisa de Opinião

Eleições 2022 – Presidente

15ª rodada

- Campo: 23 a 25 de setembro
- Divulgação: 26 / 09 / 2022
- Registro no TSE: BR-08123/2022


Produzido por **fsbpesquisa**



METODOLOGIA.....	1	DESEMPENHO DO GOVERNO BOLSONARO.....	8
POLÍTICA E ELEIÇÕES.....	2	CONTEXTO ECONÔMICO	9
CENÁRIO ESPONTÂNEO.....	3	CONSUMO DE INFORMAÇÃO	10
CENÁRIO ESTIMULADO.....	4	VOTO NO 2º TURNO DE 2018.....	11
CENÁRIOS ESTIMULADOS 2º TURNO.....	5	AUXÍLIO BRASIL.....	12
POTENCIAL DE VOTO E REJEIÇÃO	6	PERFIL DA AMOSTRA.....	13
COMPARECIMENTO ÀS URNAS	7		

1.

Metodologia




1. Metodologia

Pesquisa quantitativa realizada pelo **Instituto FSB Pesquisa**, por telefone (via CATI), entre os dias 23 e 25 de setembro de 2022. Foram entrevistados 2.000 eleitores. A margem de erro é de 2 pontos percentuais, com intervalo de confiança de 95%.

Para definição da amostra, o **Instituto FSB Pesquisa** controlou as seguintes cotas: (a) sexo, (b) idade, (c) escolaridade, (d) tipo de telefonia e (e) DDD.

- Devido ao arredondamento, a soma dos percentuais pode variar de 99% a 101%.
- Estatístico responsável: Neale El-Dash, Conre 8656-A.
- Registro da pesquisa no TSE: **BR-08123/2022**
- Direção: Marcelo Tokarski, sócio-diretor do **Instituto FSB Pesquisa**, e André Jácomo, diretor do **Instituto FSB Pesquisa**



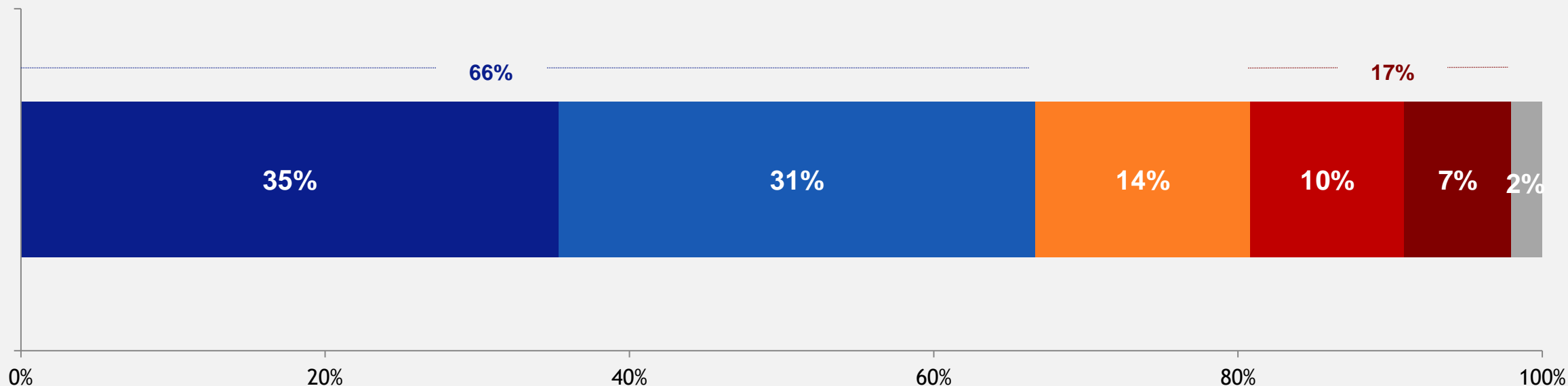
2.

Política e Eleições



Grau de interesse nas eleições de outubro de 2022

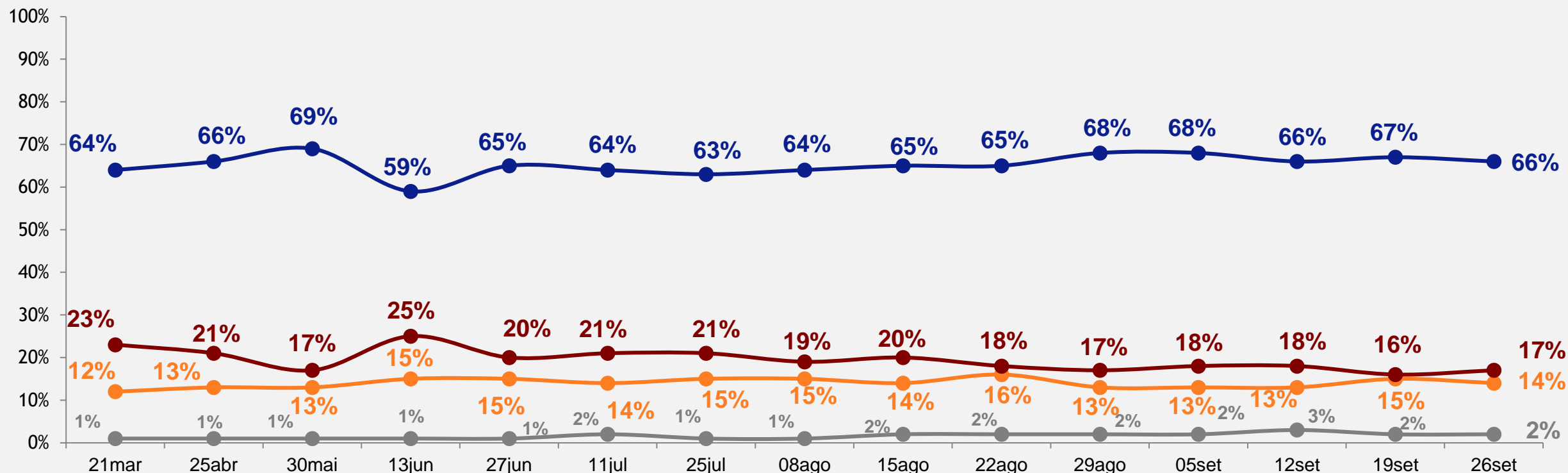
■ Muito interessado ■ Interessado ■ Mais ou menos interessado ■ Pouco interessado ■ Nada interessado ■ NS/NR



PERGUNTA: No próximo mês de outubro, serão realizadas as eleições para presidente da República. Você diria que está muito interessado, interessado, mais ou menos interessado, pouco interessado ou nada interessado em relação às eleições presidenciais deste ano? (ESTIMULADA E ÚNICA)

Série histórica – Grau de interesse nas eleições de outubro de 2022

● Muito interessado/ Interessado ● Mais ou menos interessado ● Pouco interessado/ Nada interessado ● NS/NR



?

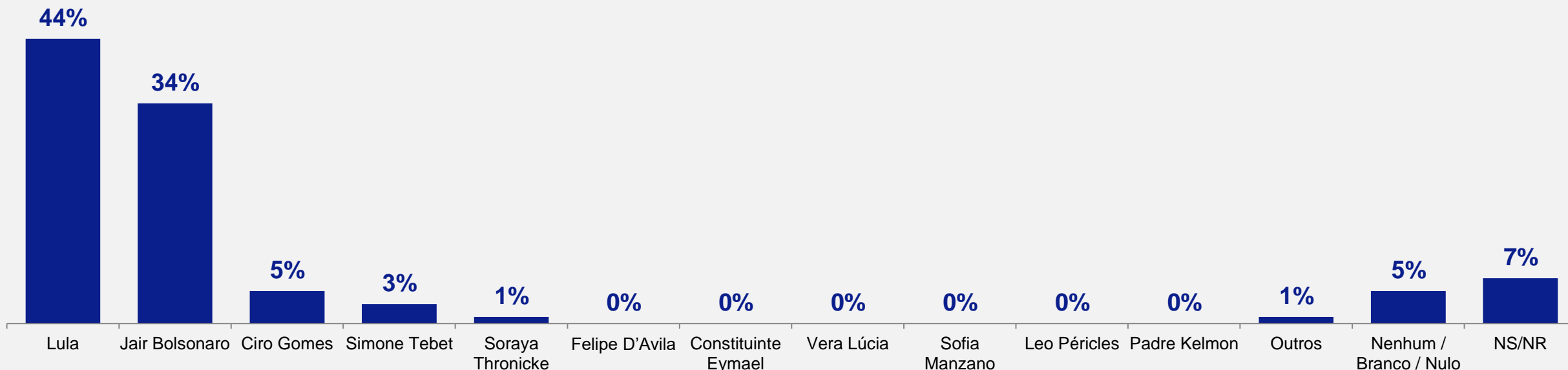
PERGUNTA: No próximo mês de outubro, serão realizadas as eleições para presidente da República. Você diria que está muito interessado, interessado, mais ou menos interessado, pouco interessado ou nada interessado em relação às eleições presidenciais deste ano? (ESTIMULADA E ÚNICA)

3.

Cenário Espontâneo

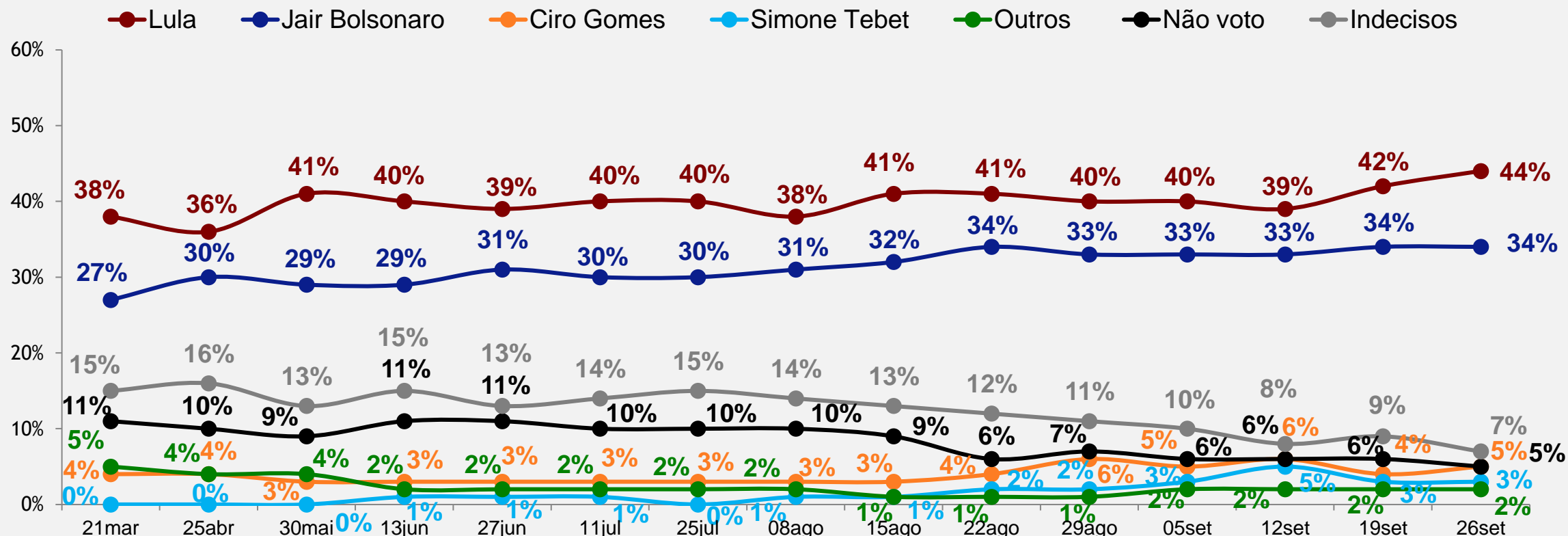


Voto espontâneo para Presidente da República



PERGUNTA: Se as eleições fossem hoje, em quem você votaria para Presidente da República?
(ESPONTÂNEA E ÚNICA)


Série histórica – Voto espontâneo para Presidente da República



PERGUNTA: Se as eleições fossem hoje, em quem você votaria para Presidente da República? (ESPONTÂNEA E ÚNICA)

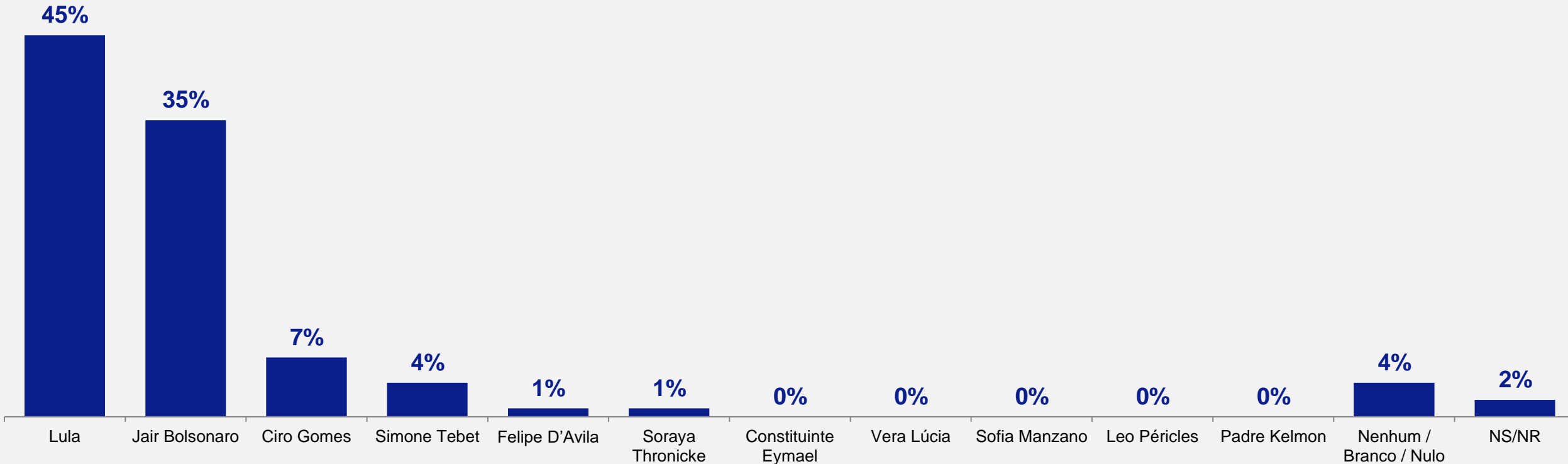
4.

Cenário Estimulado



4. CENÁRIO ESTIMULADO

Intenção de voto estimulada

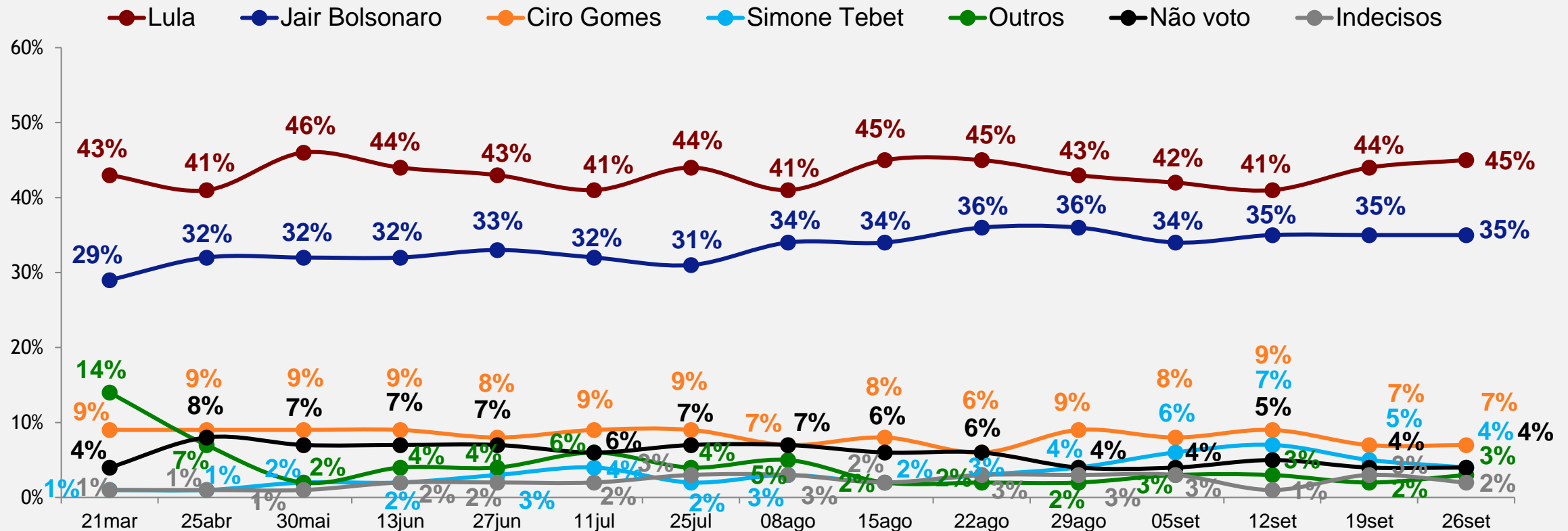


Obs.: juntos, Constituinte Eymael, Vera Lúcia, Sofia Manzano, Leo Péricles e Padre Kelmon somaram 1%.



PERGUNTA: E se as eleições para Presidente da República fossem hoje e os(as) candidatos(as) fossem estes(as) que vou ler agora, em quem você votaria para Presidente do Brasil? Por favor, espere eu ler todos os nomes antes de dar sua resposta. (ESTIMULADA E ÚNICA)

Série histórica: Intenção de voto estimulada



PERGUNTA: E se as eleições para Presidente da República fossem hoje e os(as) candidatos(as) fossem estes(as) que vou ler agora, em quem você votaria para Presidente do Brasil? Por favor, espere eu ler todos os nomes antes de dar sua resposta. (ESTIMULADA E ÚNICA)

Intenção de voto estimulada | por perfil

		Lula	Jair Bolsonaro	Ciro Gomes	Simone Tebet	Felipe D'Avila	Soraya Thronicke	Constituinte Eymael	Vera Lúcia	Sofia Manzano	Leo Péricles	Padre Kelmon	Nenhum	Branco/Nulo	NS/NR
TOTAL		45%	35%	7%	4%	1%	1%	0%	0%	0%	0%	0%	3%	1%	2%
Sexo	Feminino	52%	29%	6%	5%	1%	2%	0%	0%	0%	0%	1%	1%	1%	2%
	Masculino	39%	41%	9%	4%	1%	1%	0%	0%	0%	0%	0%	4%	1%	1%
Idade	16 a 24 anos	48%	27%	8%	3%	3%	1%	0%	0%	0%	0%	2%	3%	4%	2%
	25 a 40 anos	39%	42%	9%	3%	1%	2%	0%	0%	0%	0%	0%	2%	1%	1%
	41 a 59 anos	52%	31%	5%	4%	0%	1%	0%	0%	0%	0%	0%	3%	1%	2%
	60 anos ou mais	44%	35%	7%	8%	0%	1%	0%	0%	0%	0%	0%	3%	0%	2%
Escolaridade	Ensino Fundamental	56%	27%	4%	5%	0%	1%	0%	0%	0%	0%	1%	2%	1%	2%
	Ensino Médio	40%	39%	8%	3%	1%	2%	0%	0%	0%	0%	0%	3%	2%	1%
	Ensino Superior	37%	40%	10%	6%	1%	1%	0%	0%	0%	0%	0%	3%	2%	1%
Religião	Católicos	54%	28%	6%	5%	1%	1%	0%	0%	0%	0%	0%	2%	1%	2%
	Evangélicos	31%	52%	8%	4%	0%	1%	0%	0%	0%	0%	0%	1%	2%	1%
	Outras religiões	33%	39%	7%	6%	1%	1%	0%	0%	1%	0%	3%	5%	3%	2%
	Sem religião	44%	26%	10%	5%	2%	2%	0%	0%	0%	0%	0%	6%	2%	3%



PERGUNTA: E se as eleições para Presidente da República fossem hoje e os(as) candidatos(as) fossem estes(as) que vou ler agora, em quem você votaria para Presidente do Brasil? Por favor, espere eu ler todos os nomes antes de dar sua resposta. (ESTIMULADA E ÚNICA)

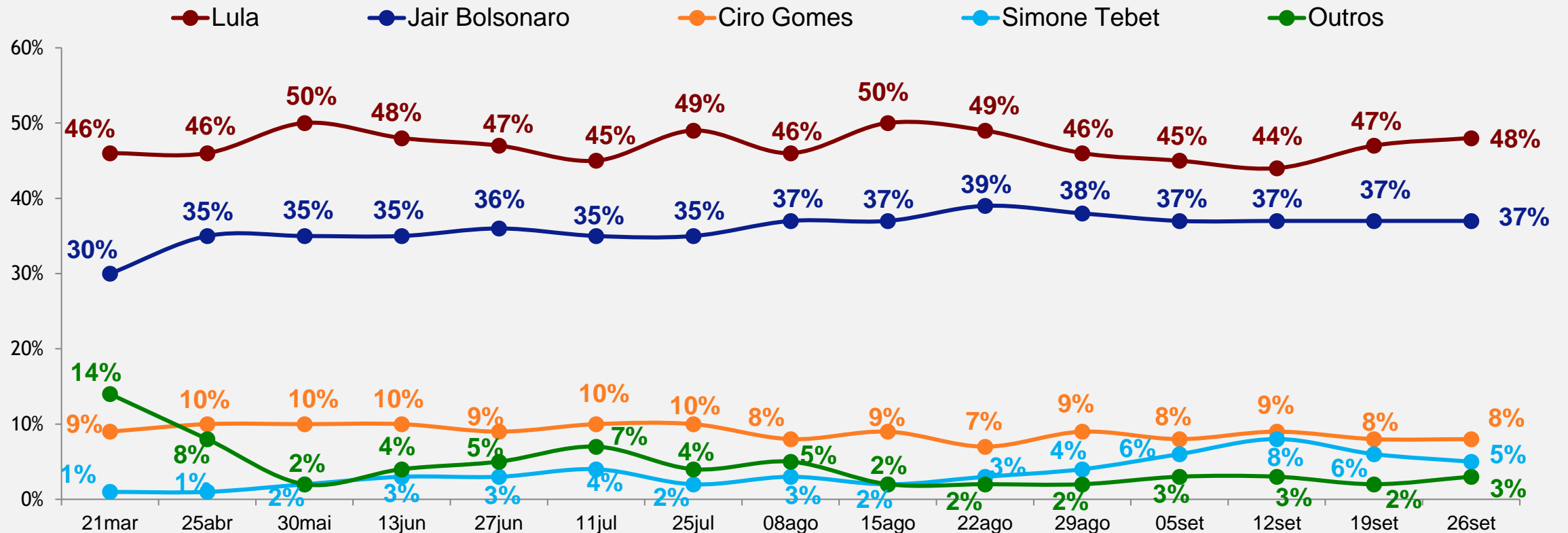
Intenção de voto estimulada | por perfil

		Lula	Jair Bolsonaro	Ciro Gomes	Simone Tebet	Felipe D'Avila	Soraya Thronicke	Constituinte Eymael	Vera Lúcia	Sofia Manzano	Leo Péricles	Padre Kelmon	Nenhum	Branco/Nulo	NS/NR
TOTAL		45%	35%	7%	4%	1%	1%	0%	0%	0%	0%	0%	3%	1%	2%
Renda familiar	Até 1 S.M.	68%	16%	4%	5%	1%	3%	0%	0%	0%	0%	0%	0%	0%	3%
	De 1 até 2 S.M.	54%	22%	9%	4%	0%	2%	0%	0%	0%	0%	0%	6%	1%	3%
	De 2 até 5 S.M.	36%	44%	7%	4%	1%	1%	0%	0%	0%	0%	1%	3%	2%	1%
	Mais de 5 SM	26%	54%	9%	5%	1%	1%	0%	0%	0%	0%	0%	2%	1%	0%
PEA	PEA	41%	38%	7%	4%	1%	2%	0%	0%	0%	0%	0%	3%	2%	2%
	NÃO PEA	54%	28%	7%	5%	0%	1%	0%	0%	0%	0%	1%	1%	1%	2%
Região	Norte/Centro-Oeste	43%	38%	6%	4%	0%	2%	0%	0%	0%	0%	2%	2%	1%	1%
	Nordeste	62%	21%	8%	4%	0%	1%	0%	0%	0%	0%	0%	2%	1%	1%
	Sudeste	39%	36%	8%	5%	1%	1%	0%	0%	0%	0%	0%	3%	2%	4%
	Sul	35%	51%	5%	4%	1%	1%	0%	0%	0%	0%	0%	2%	0%	0%
Condição do Município	Capital	42%	31%	8%	7%	1%	3%	0%	0%	0%	0%	2%	3%	1%	2%
	Interior-Grande	46%	36%	7%	5%	0%	1%	0%	0%	0%	0%	0%	3%	1%	1%
	Interior-Médio	44%	39%	4%	5%	1%	1%	0%	0%	0%	0%	0%	2%	0%	3%
	Interior-Pequeno	51%	35%	7%	2%	0%	2%	0%	0%	0%	0%	0%	1%	1%	1%
	RM	42%	26%	10%	3%	2%	1%	0%	0%	0%	0%	0%	5%	7%	3%



PERGUNTA: E se as eleições para Presidente da República fossem hoje e os(as) candidatos(as) fossem estes(as) que vou ler agora, em quem você votaria para Presidente do Brasil? Por favor, espere eu ler todos os nomes antes de dar sua resposta. (ESTIMULADA E ÚNICA)

Série histórica: Intenção de voto estimulada 1º turno – VOTOS VÁLIDOS

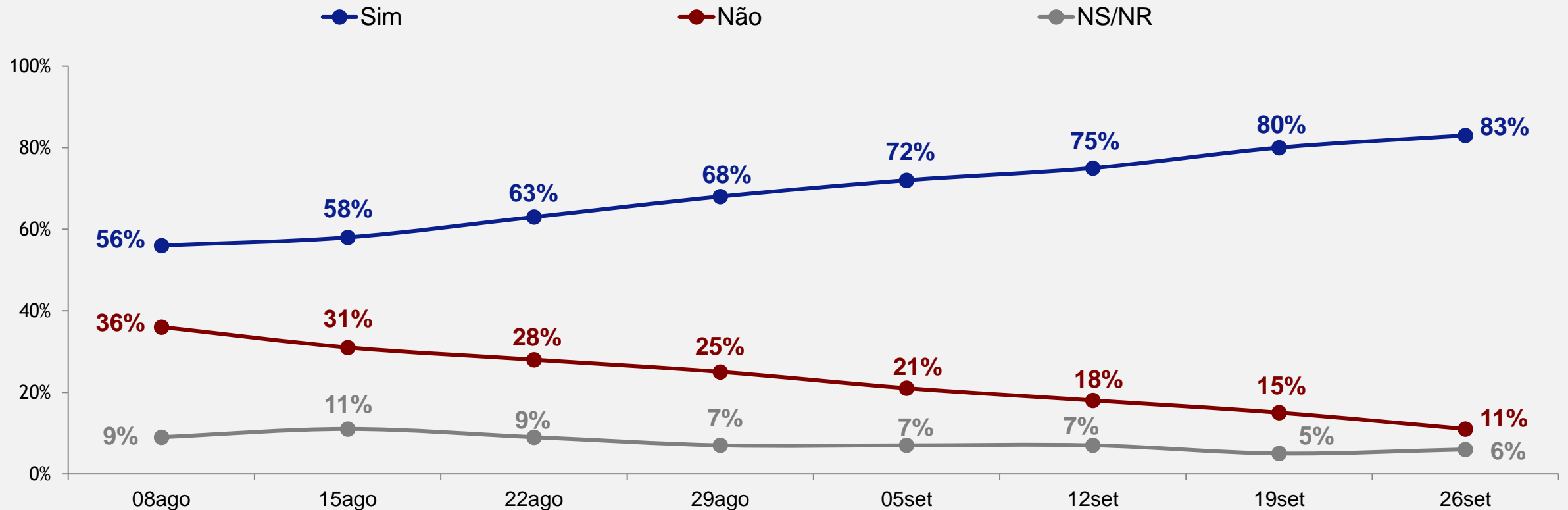


PERGUNTA: E se as eleições para Presidente da República fossem hoje e os(as) candidatos(as) fossem estes(as) que vou ler agora, em quem você votaria para Presidente do Brasil? Por favor, espere eu ler todos os nomes antes de dar sua resposta. (ESTIMULADA E ÚNICA)

4. CENÁRIO ESTIMULADO

Número de urna do candidato

(apenas para os 94% que disseram algum nome no cenário estimulado)

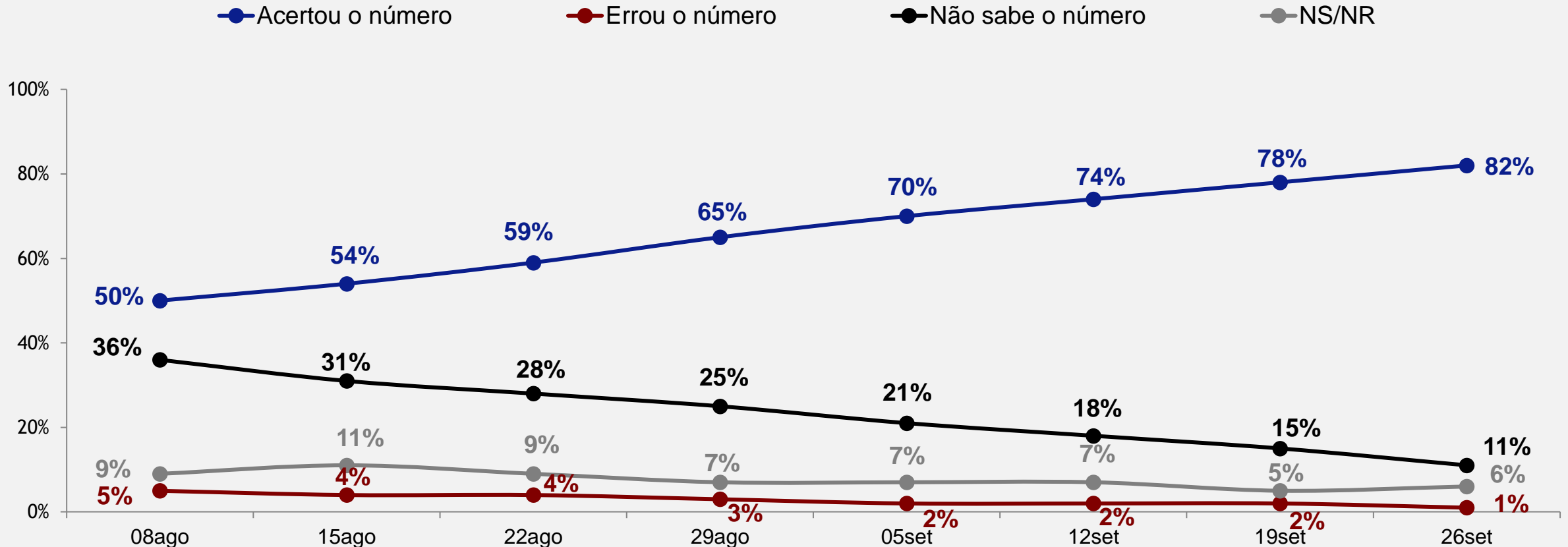


PERGUNTA: (APENAS ENTRE QUEM DISSE ALGUM NOME NO CENÁRIO ESTIMULADO) E você sabe qual o número que você precisa apertar na urna eletrônica para votar em INSERIR NOME ESCOLHIDO NO CENÁRIO ESTIMULADO? Qual? (ESPONTÂNEA E ÚNICA)

4. CENÁRIO ESTIMULADO

Número de urna do candidato

(apenas para os 94% que disseram algum nome no cenário estimulado)

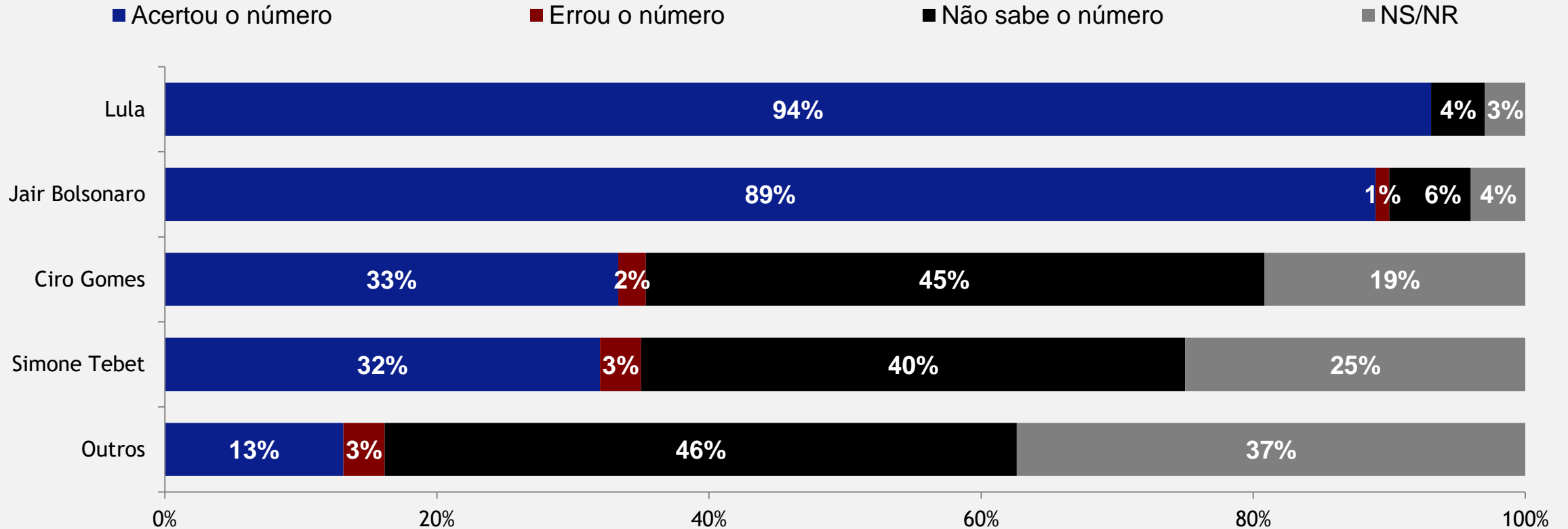


*Obs.: Para cada candidato, o número correto considerado foi o da legenda partidária registrado no TSE.

PERGUNTA: (APENAS ENTRE QUEM DISSE ALGUM NOME NO CENÁRIO ESTIMULADO) E você sabe qual o número que você precisa apertar na urna eletrônica para votar em INSERIR NOME ESCOLHIDO NO CENÁRIO ESTIMULADO? Qual? (ESPONTÂNEA E ÚNICA)

4. CENÁRIO ESTIMULADO

Cruzamentos: Voto estimulado 1º turno vs. número de urna do candidato



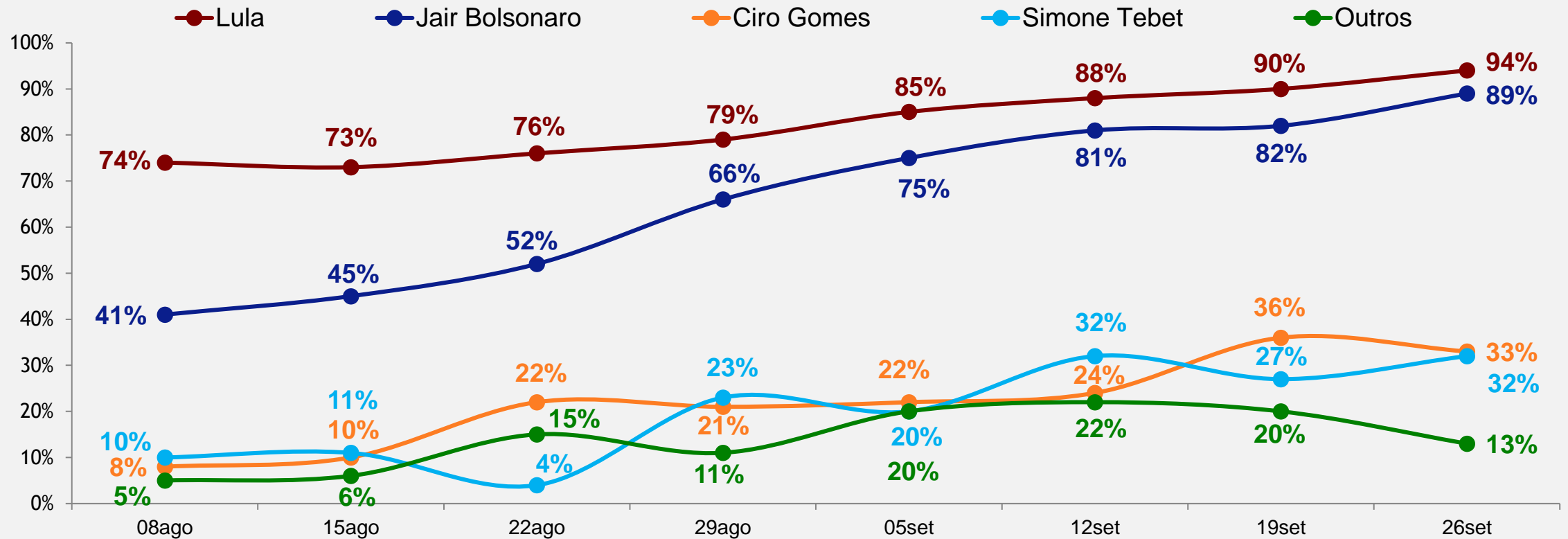
*Obs.: Para cada candidato, o número correto considerado foi o da legenda partidária registrado no TSE.



PERGUNTA: (APENAS ENTRE QUEM DISSE ALGUM NOME NO CENÁRIO ESTIMULADO) E você sabe qual o número que você precisa apertar na urna eletrônica para votar em INSERIR NOME ESCOLHIDO NO CENÁRIO ESTIMULADO? Qual? (ESPONTÂNEA E ÚNICA)

Série histórica cruzamento: Voto estimado 1º turno vs. número de urna do candidato

(apenas % de “Acertou o número”)

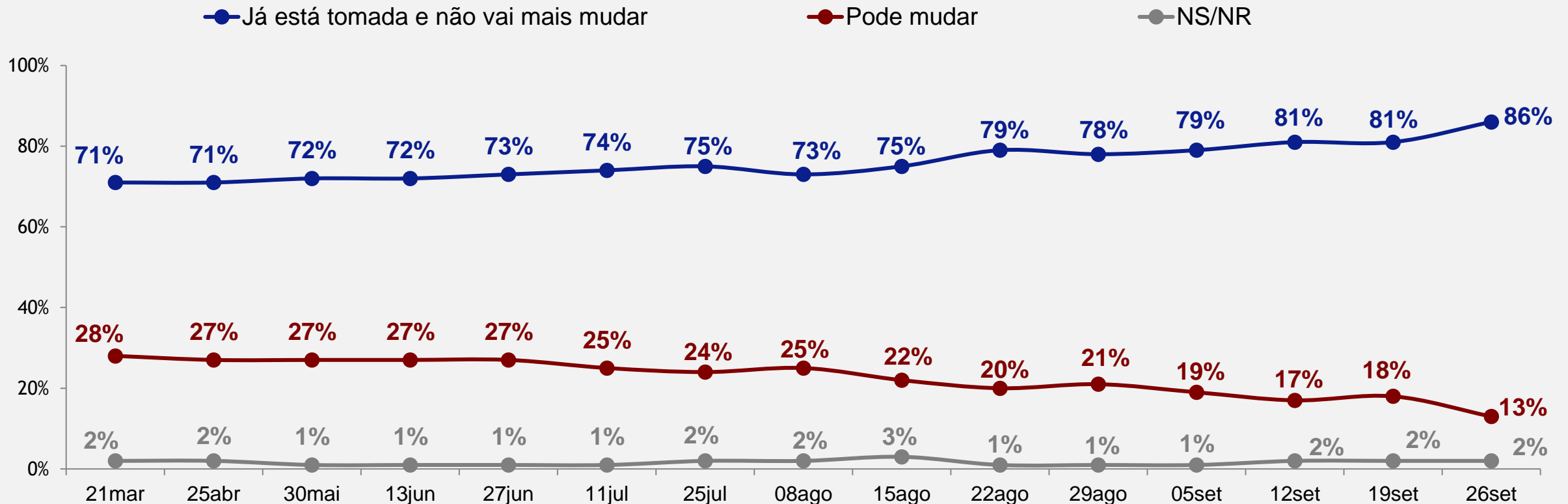


*Obs.: Para cada candidato, o número correto considerado foi o da legenda partidária registrado no TSE.

PERGUNTA: (APENAS ENTRE QUEM DISSE ALGUM NOME NO CENÁRIO ESTIMULADO) E você sabe qual o número que você precisa apertar na urna eletrônica para votar em INSERIR NOME ESCOLHIDO NO CENÁRIO ESTIMULADO? Qual? (ESPONTÂNEA E ÚNICA)

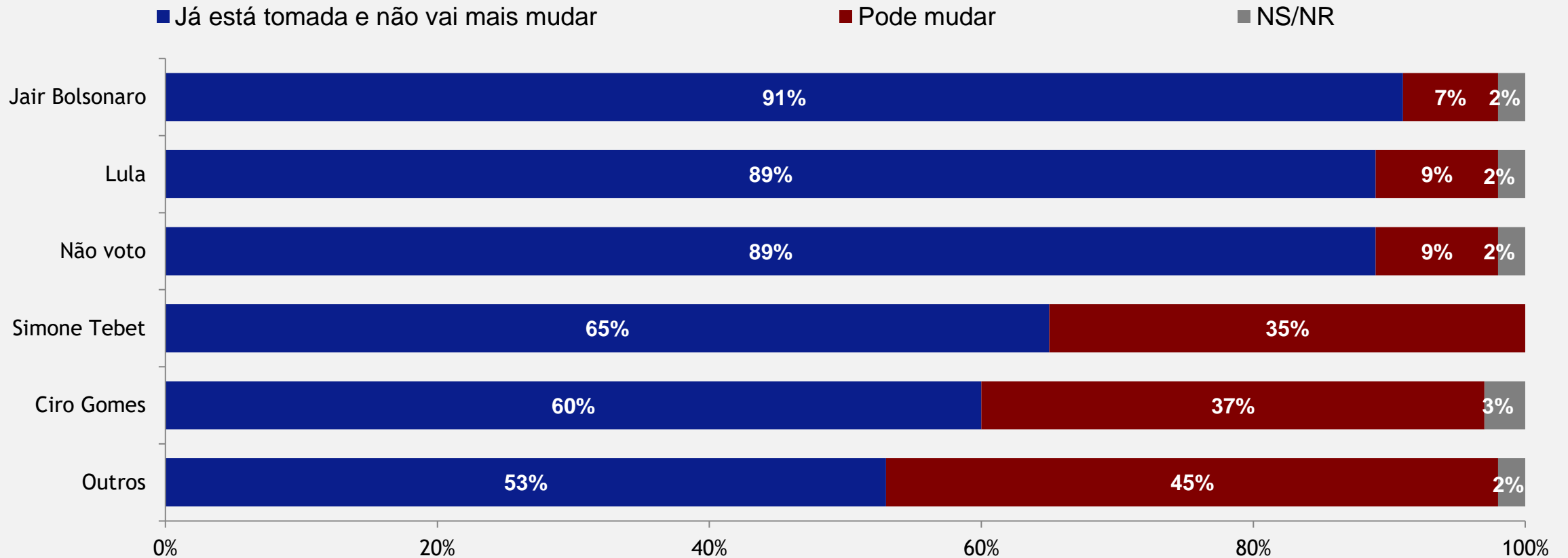
4. CENÁRIO ESTIMULADO

Certeza na decisão do voto no 1º turno para outubro de 2022



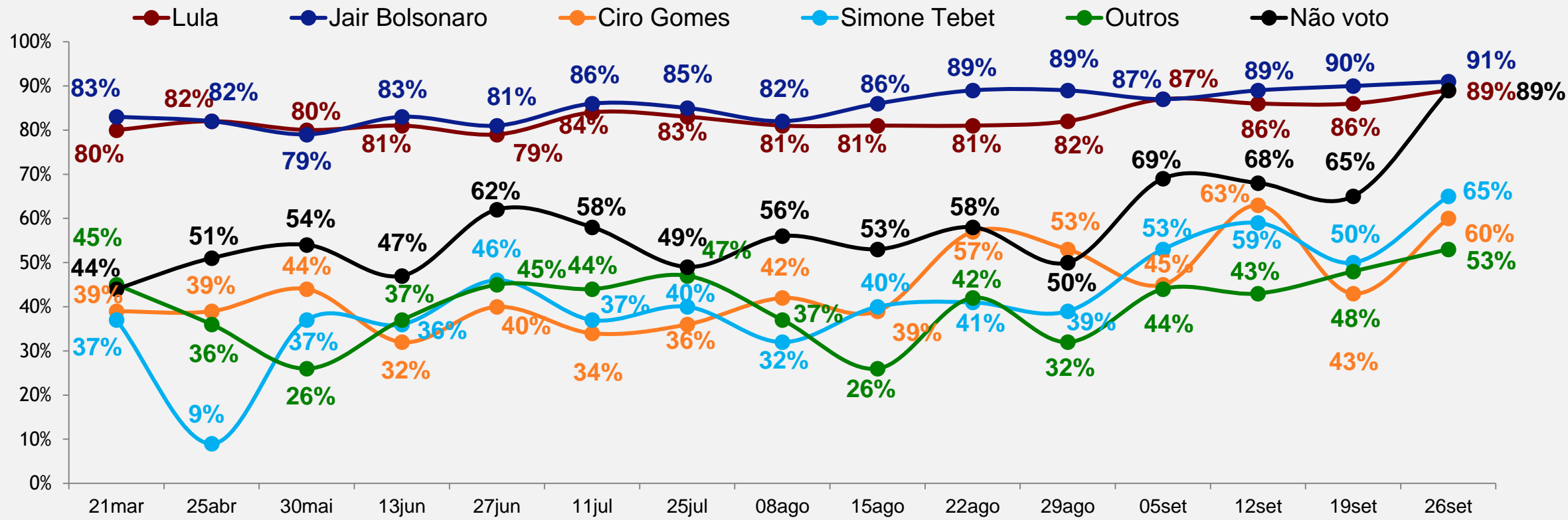
PERGUNTA: (EXCETO SE NS/NR NO CENÁRIO ESTIMULADO) E você diria que até outubro, quando acontece a eleição para presidente, essa sua decisão de voto já está tomada e não vai mais mudar ou pode mudar? (ESTIMULADA E ÚNICA)

Cruzamento: Voto estimulado 1º turno vs. Certeza na decisão do voto



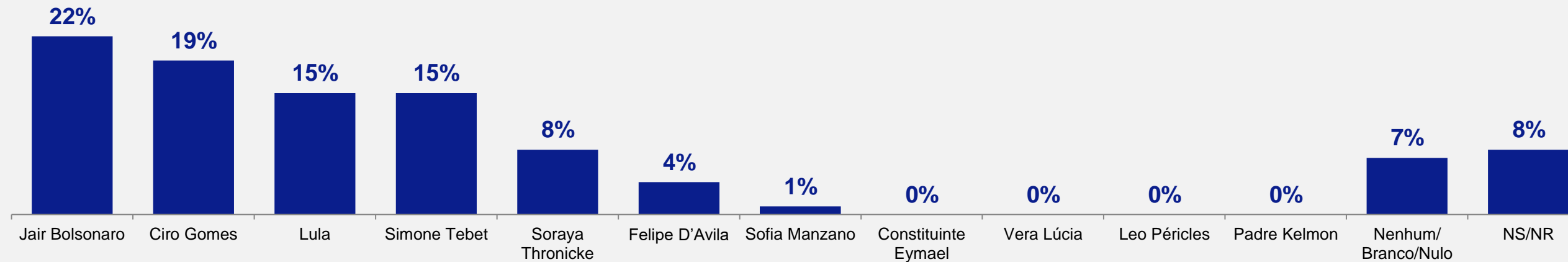
Série histórica cruzamento: Voto estimulado 1º turno vs. Certeza na decisão do voto

(apenas % de “Já está tomada e não vai mudar”)



Mudança de voto até outubro

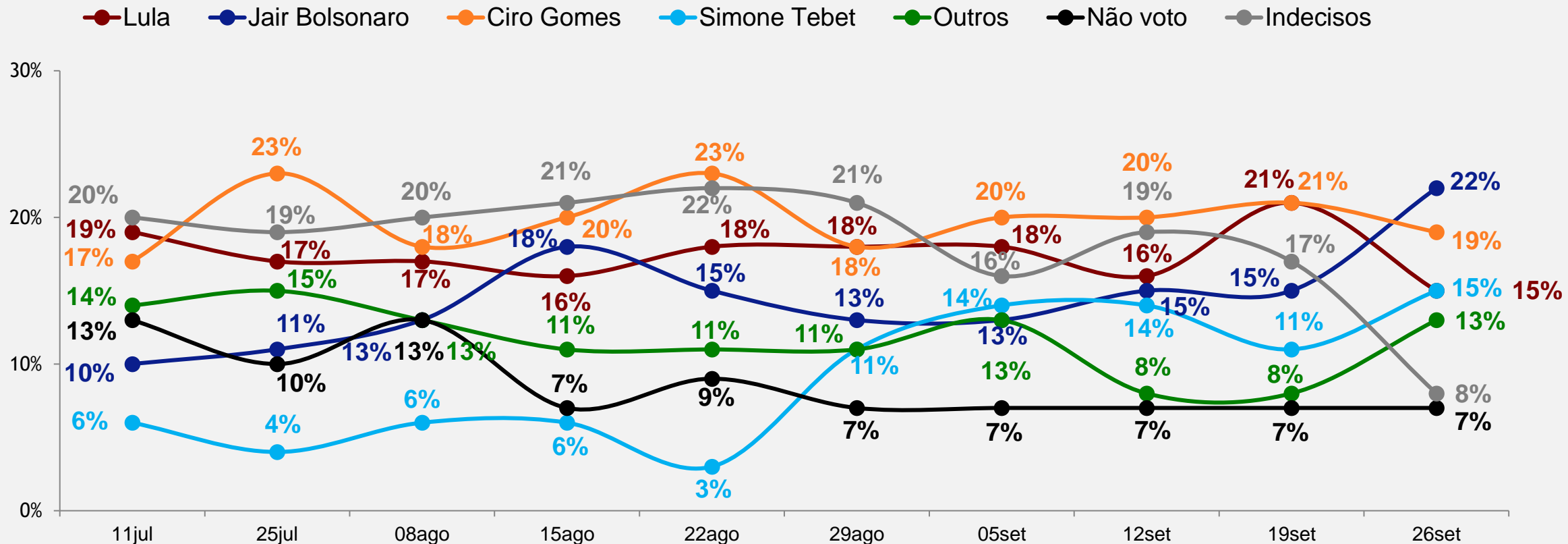
(qual é o 2º nome de preferência para os 13% que disseram que o voto “pode mudar” até outubro)



PERGUNTA: Se você decidir mudar seu voto até outubro, em qual desses candidatos você votaria? (ESTIMULADA E ÚNICA; RODÍZIO; NÃO SERÁ LIDO O NOME DO CANDIDATO QUE O ENTREVISTADO TIVER INDICADO NO CENÁRIO ESTIMULADO; CASO ELE TENHA RESPONDIDO NENHUM, BRANCO OU NULO, SERÃO LIDOS TODOS OS(AS) CANDIDATOS(AS))

Série histórica: Mudança de voto até outubro

(qual é o 2º nome de preferência para os 13% que disseram que o voto “pode mudar” até outubro)

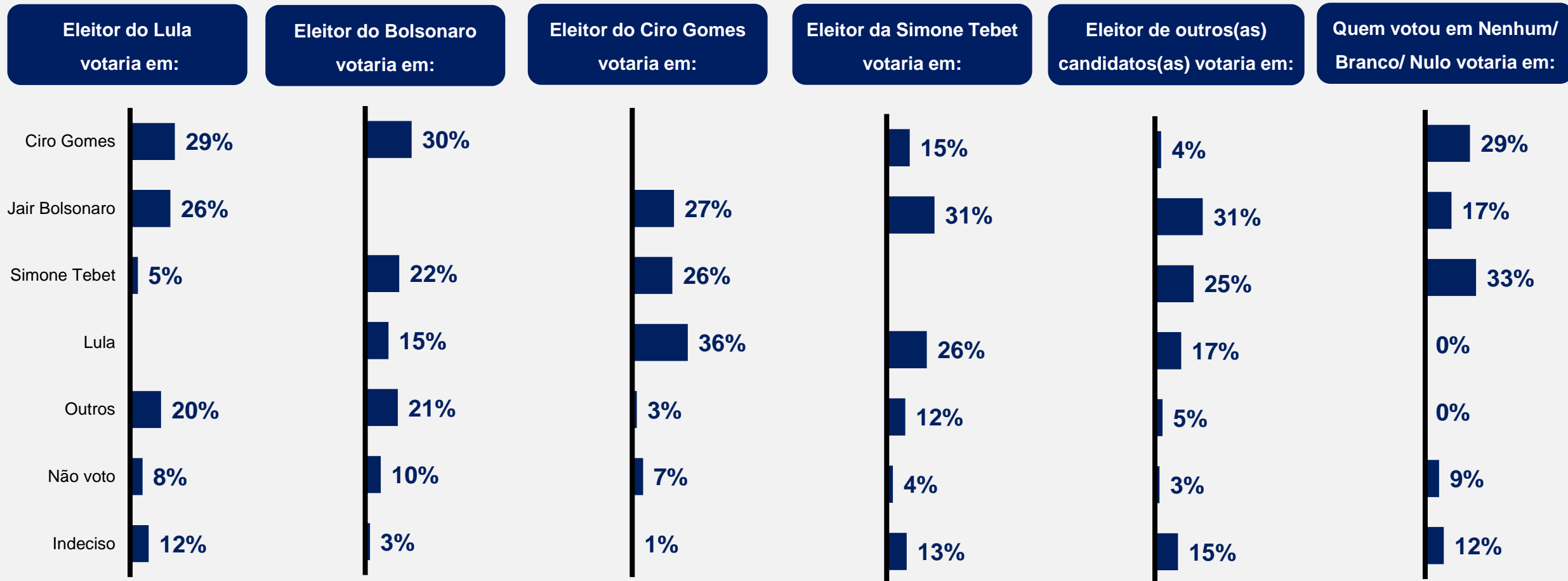


PERGUNTA: Se você decidir mudar seu voto até outubro, em qual desses candidatos você votaria? (ESTIMULADA E ÚNICA; RODÍZIO; NÃO SERÁ LIDO O NOME DO CANDIDATO QUE O ENTREVISTADO TIVER INDICADO NO CENÁRIO ESTIMULADO; CASO ELE TENHA RESPONDIDO NENHUM, BRANCO OU NULO, SERÃO LIDOS TODOS OS(AS) CANDIDATOS(AS))

4. CENÁRIO ESTIMULADO

Cruzamento: Voto estimulado 1º turno vs. Candidato que votaria, caso mude de voto até outubro

(qual é o 2º nome de preferência para os 13% que disseram que o voto “pode mudar” até outubro)

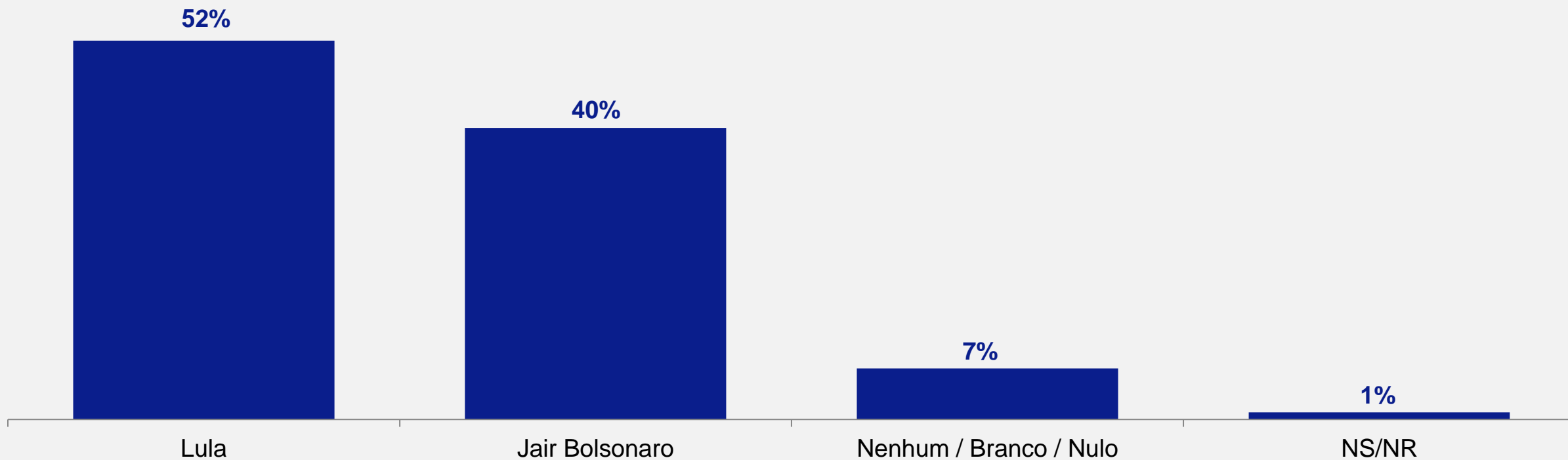


5.

**Cenários
Estimulados
2º Turno**

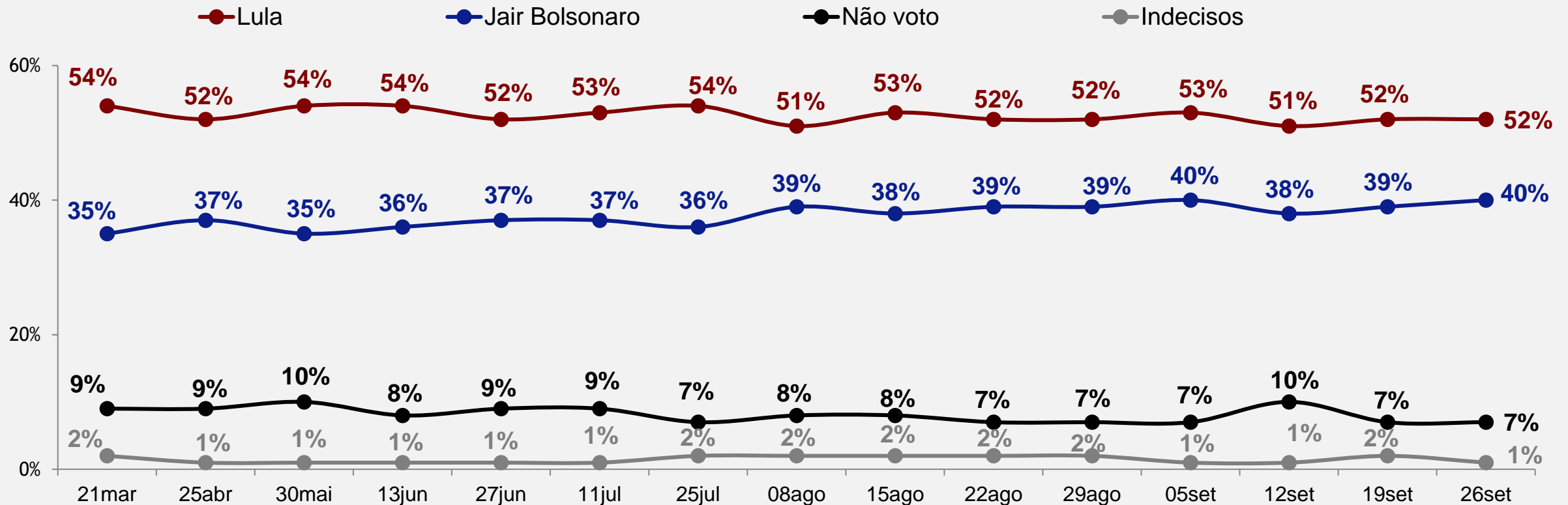


Lula vs. Jair Bolsonaro



PERGUNTA: Agora, pensando em um possível segundo turno entre alguns candidatos, em quem você votaria para Presidente da República se tivesse que escolher entre: (ESTIMULADA E ÚNICA)

Série histórica – Lula vs. Jair Bolsonaro



PERGUNTA: Agora, pensando em um possível segundo turno entre alguns candidatos, em quem você votaria para Presidente da República se tivesse que escolher entre: (ESTIMULADA E ÚNICA)

Cenário Estimulado – 2º turno Lula vs. Jair Bolsonaro

por perfil



		Lula	Jair Bolsonaro	Não voto	Indecisos
TOTAL		52%	40%	7%	1%
Sexo	Feminino	58%	34%	7%	1%
	Masculino	45%	46%	8%	1%
Idade	16 a 24 anos	55%	37%	9%	0%
	25 a 40 anos	47%	45%	7%	1%
	41 a 59 anos	57%	35%	7%	1%
	60 anos ou mais	51%	39%	8%	3%
Escolaridade	Ensino Fundamental	62%	30%	6%	1%
	Ensino Médio	45%	46%	8%	0%
	Ensino Superior	46%	44%	8%	1%
Religião	Católicos	61%	32%	7%	1%
	Evangélicos	38%	56%	5%	1%
	Outras religiões	38%	46%	17%	0%
	Sem religião	52%	36%	12%	1%



PERGUNTA: Agora, pensando em um possível segundo turno entre alguns candidatos, em quem você votaria para Presidente da República se tivesse que escolher entre: (ESTIMULADA E ÚNICA)

Cenário Estimulado – 2º turno Lula vs. Jair Bolsonaro

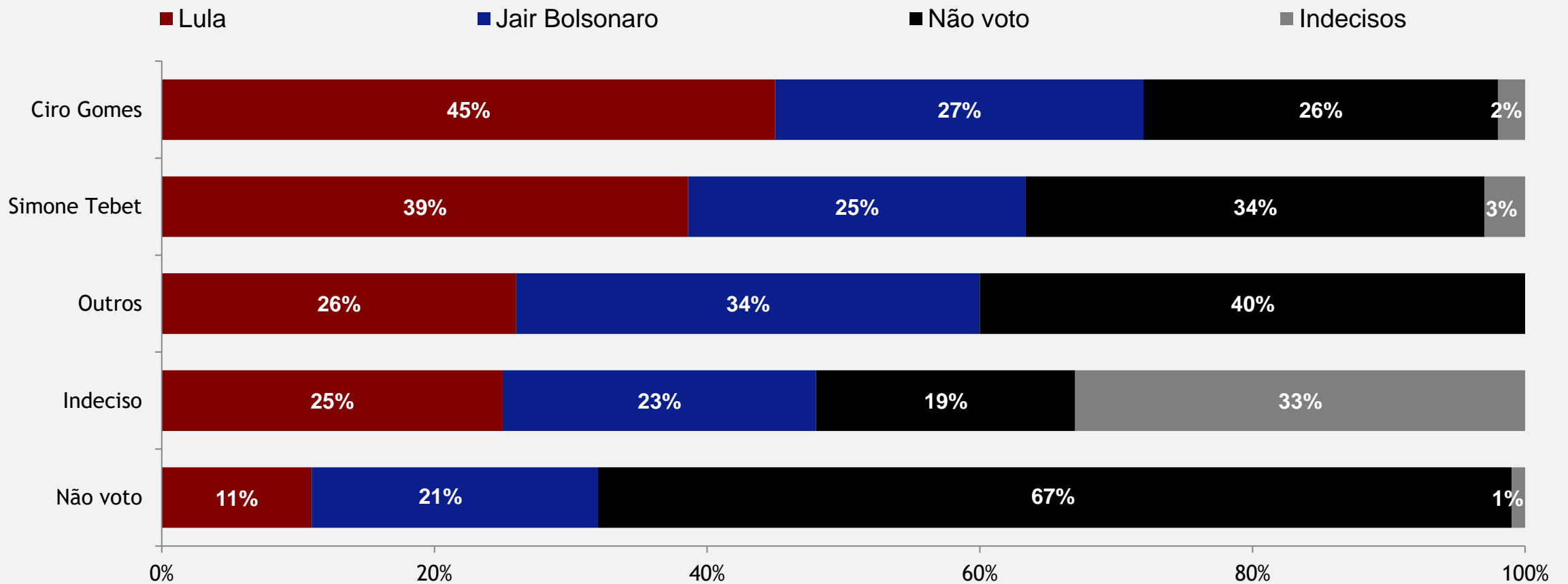
por perfil

		Lula	Jair Bolsonaro	Não voto	Indecisos
TOTAL		52%	40%	7%	1%
Renda familiar	Até 1 S.M.	74%	20%	4%	2%
	De 1 até 2 S.M.	64%	26%	9%	1%
	De 2 até 5 S.M.	42%	49%	8%	1%
	Mais de 5 SM	32%	59%	7%	1%
PEA	PEA	48%	43%	8%	1%
	NÃO PEA	60%	33%	6%	1%
Região	Norte/Centro-Oeste	49%	43%	8%	0%
	Nordeste	70%	23%	6%	1%
	Sudeste	46%	43%	10%	2%
	Sul	41%	56%	3%	0%
Condição do Município	Capital	48%	38%	13%	1%
	Interior-Grande	53%	40%	6%	1%
	Interior-Médio	50%	44%	5%	1%
	Interior-Pequeno	58%	38%	3%	1%
	RM	49%	33%	17%	1%

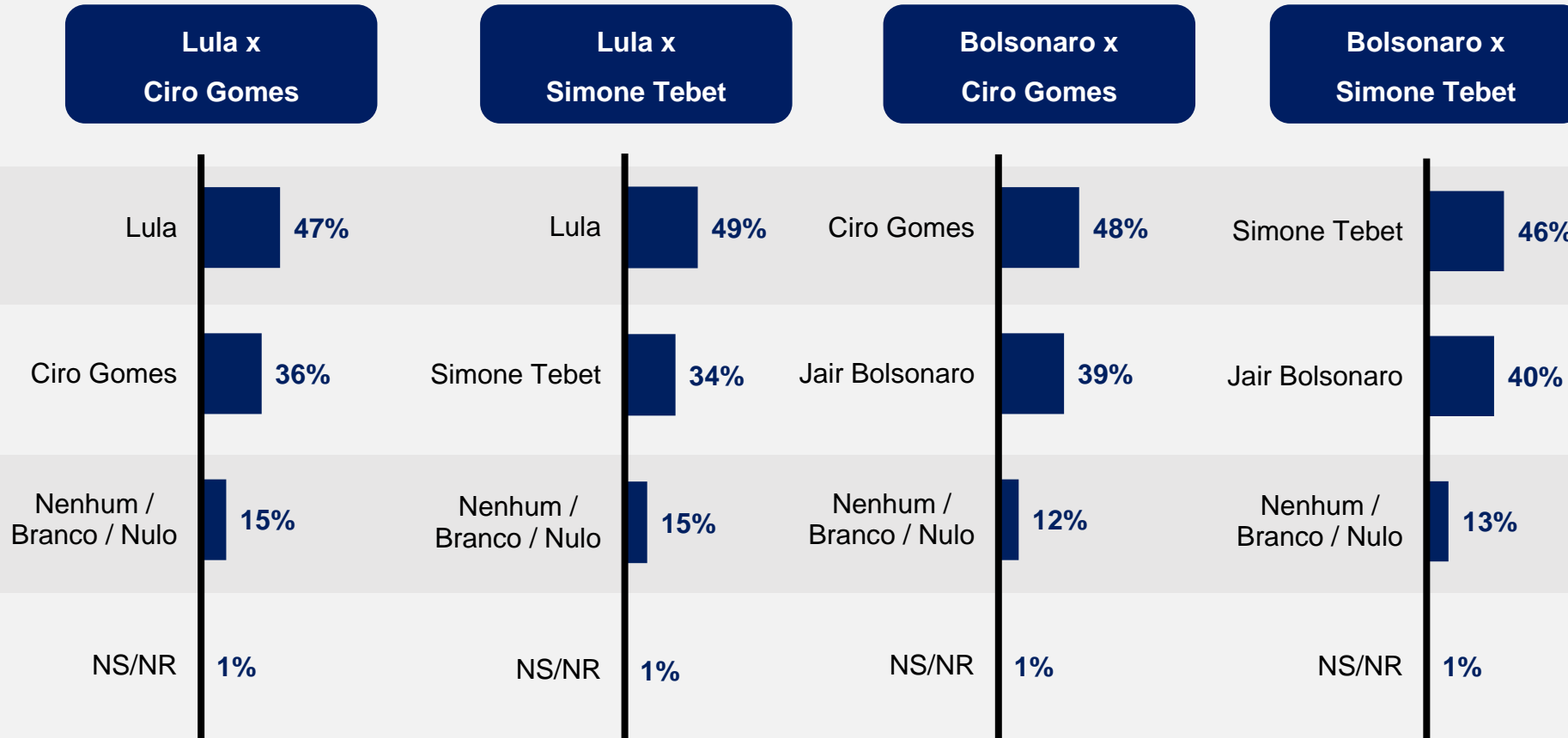


PERGUNTA: Agora, pensando em um possível segundo turno entre alguns candidatos, em quem você votaria para Presidente da República se tivesse que escolher entre: (ESTIMULADA E ÚNICA)

Cruzamento: como votam no 2º turno Lula vs. Jair Bolsonaro os eleitores que não votam neles no 1º turno

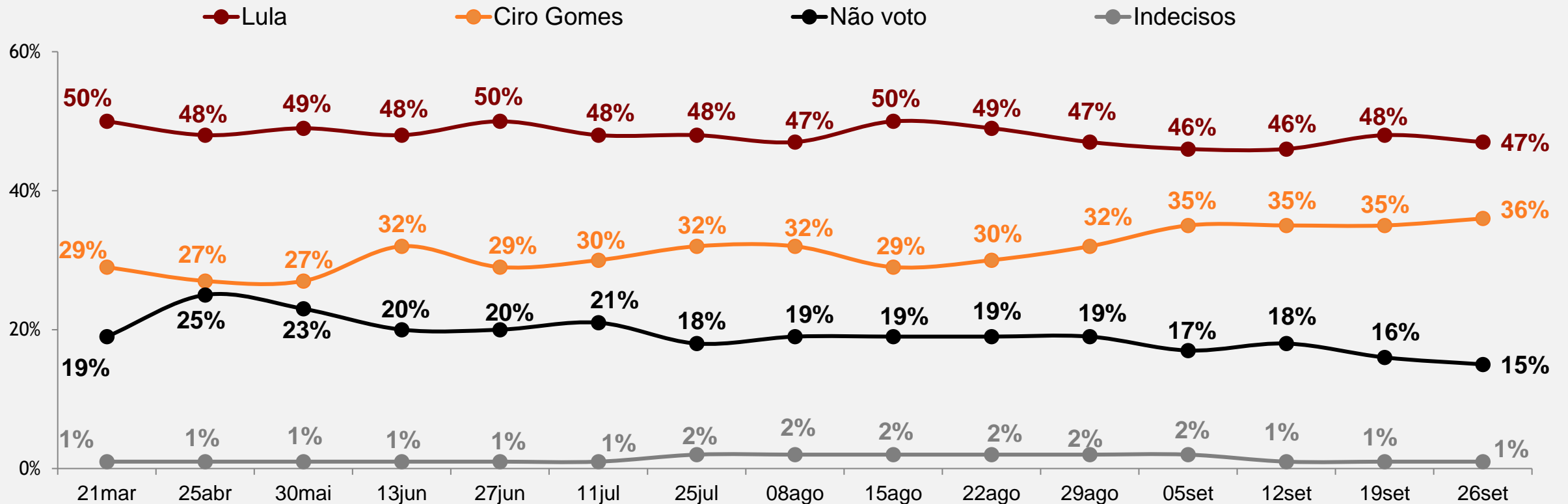


Consolidado: demais cenários de 2º turno



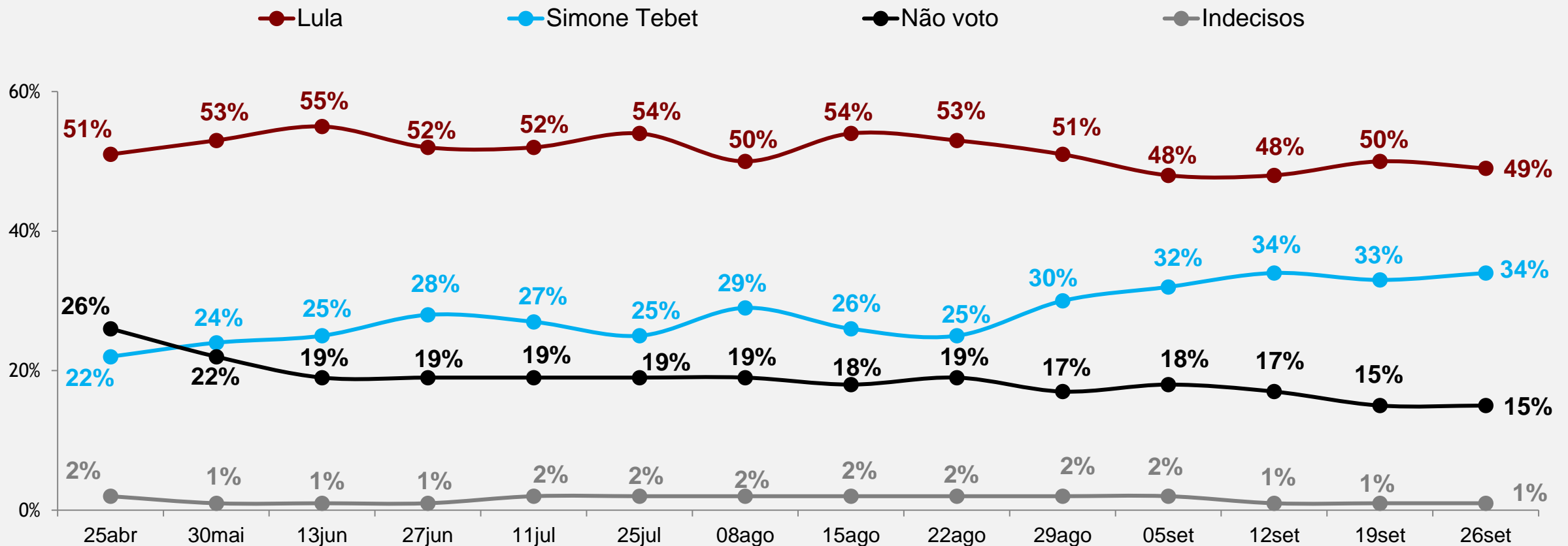
PERGUNTA: Agora, pensando em um possível segundo turno entre alguns candidatos, em quem você votaria para Presidente da República se tivesse que escolher entre: (ESTIMULADA E ÚNICA)

Série histórica – Lula vs. Ciro Gomes



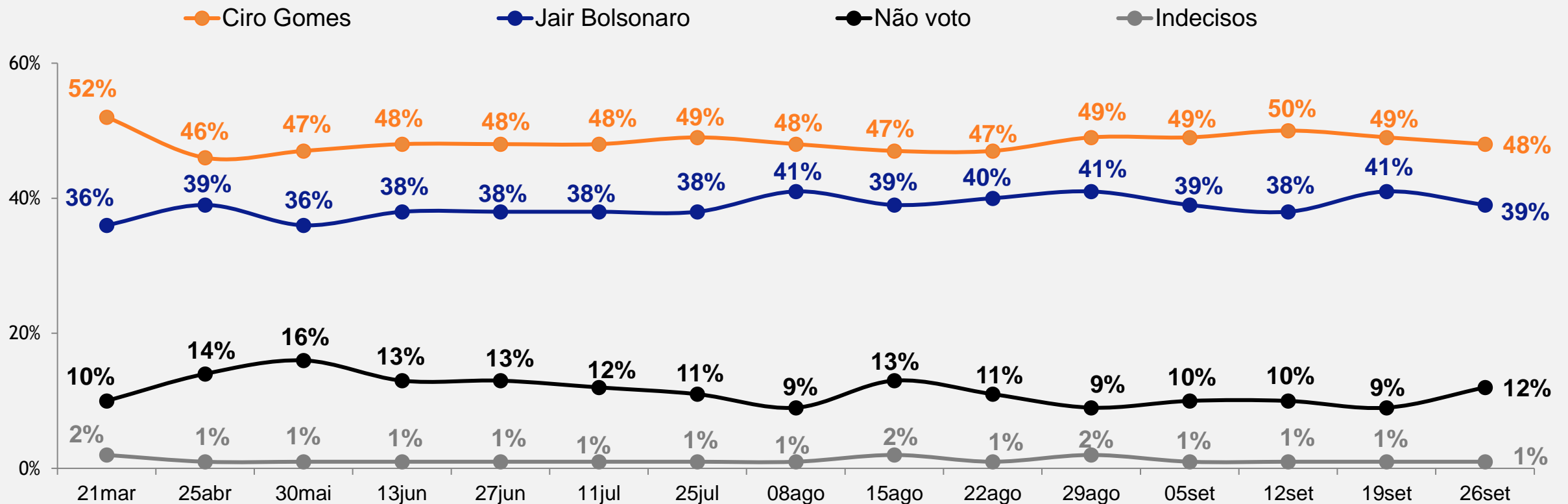
PERGUNTA: Agora, pensando em um possível segundo turno entre alguns candidatos, em quem você votaria para Presidente da República se tivesse que escolher entre: (ESTIMULADA E ÚNICA)

Série histórica – Lula vs. Simone Tebet



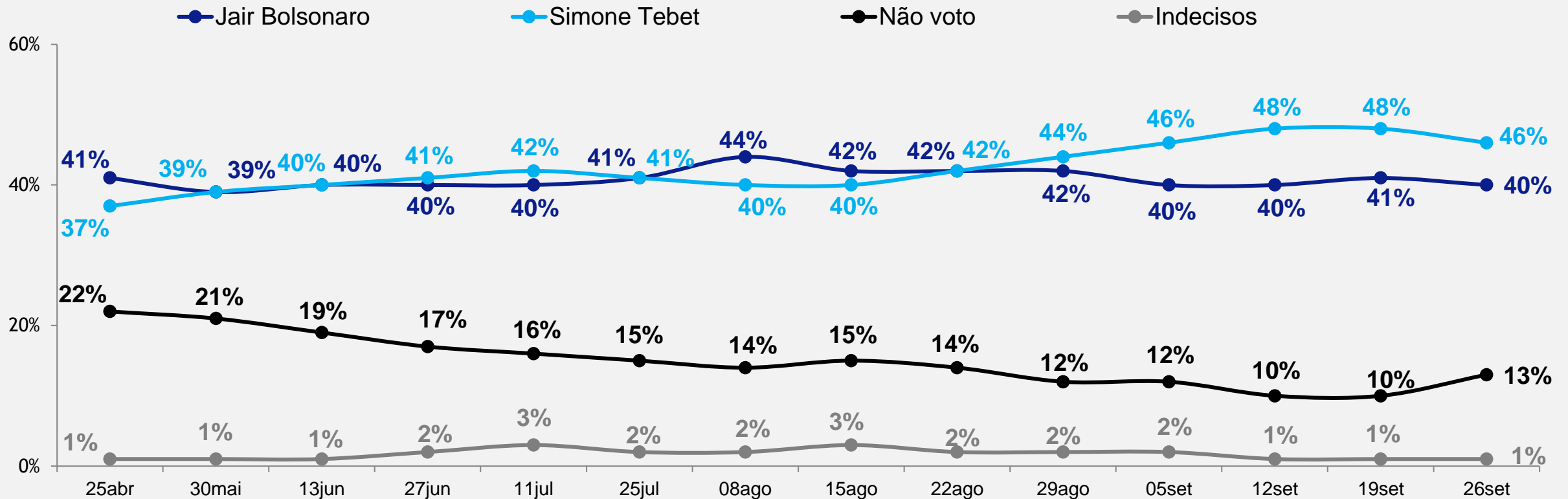
PERGUNTA: Agora, pensando em um possível segundo turno entre alguns candidatos, em quem você votaria para Presidente da República se tivesse que escolher entre: (ESTIMULADA E ÚNICA)

Série histórica – Jair Bolsonaro vs. Ciro Gomes



PERGUNTA: Agora, pensando em um possível segundo turno entre alguns candidatos, em quem você votaria para Presidente da República se tivesse que escolher entre: (ESTIMULADA E ÚNICA)

Série histórica – Jair Bolsonaro vs. Simone Tebet



PERGUNTA: Agora, pensando em um possível segundo turno entre alguns candidatos, em quem você votaria para Presidente da República se tivesse que escolher entre: (ESTIMULADA E ÚNICA)

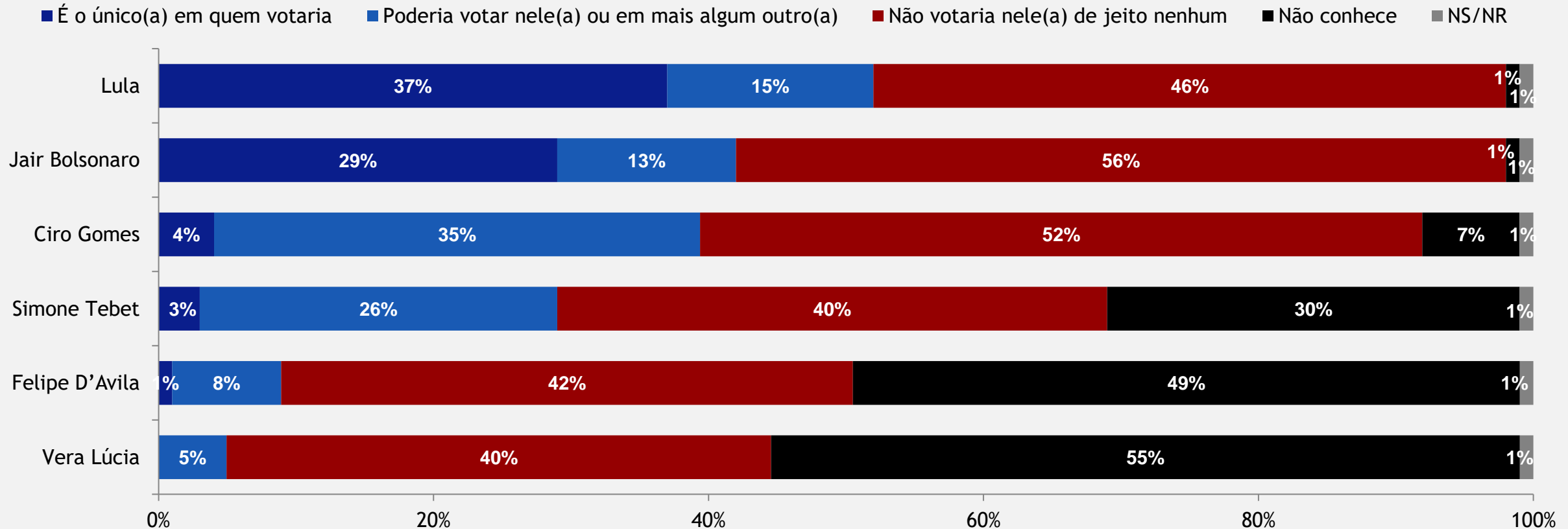
6.

Potencial de Voto e Rejeição



6. POTENCIAL DE VOTO E REJEIÇÃO

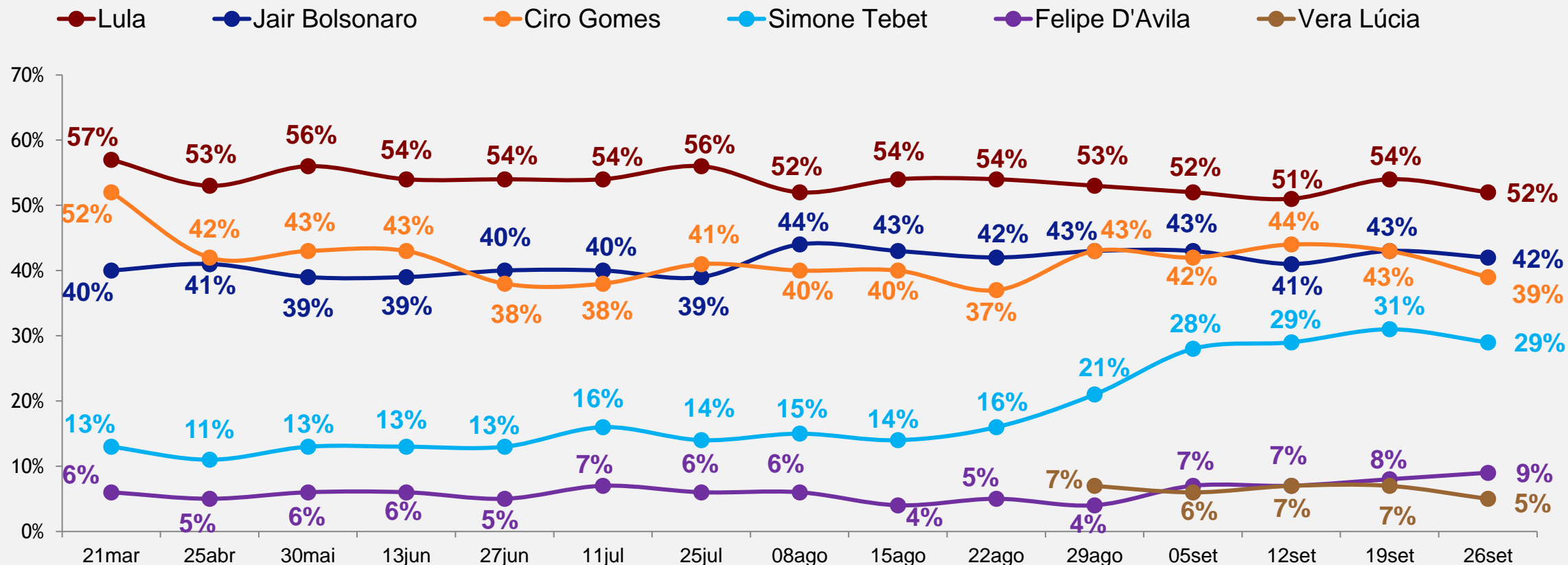
Potencial de voto e rejeição



PERGUNTA: Agora, sobre cada candidato(a) que eu falar, gostaria que você dissesse se: é o(a) único(a) em quem você votaria; se você poderia votar nele(a), mas também em outro(a); se você não votaria nele(a) de jeito nenhum ou se você não conhece: (ESTIMULADA E ÚNICA)

Série histórica – Potencial de voto

(soma de “É o único(a) em quem votaria” e “Poderia votar nele(a) ou mais algum(a) outro(a)”)

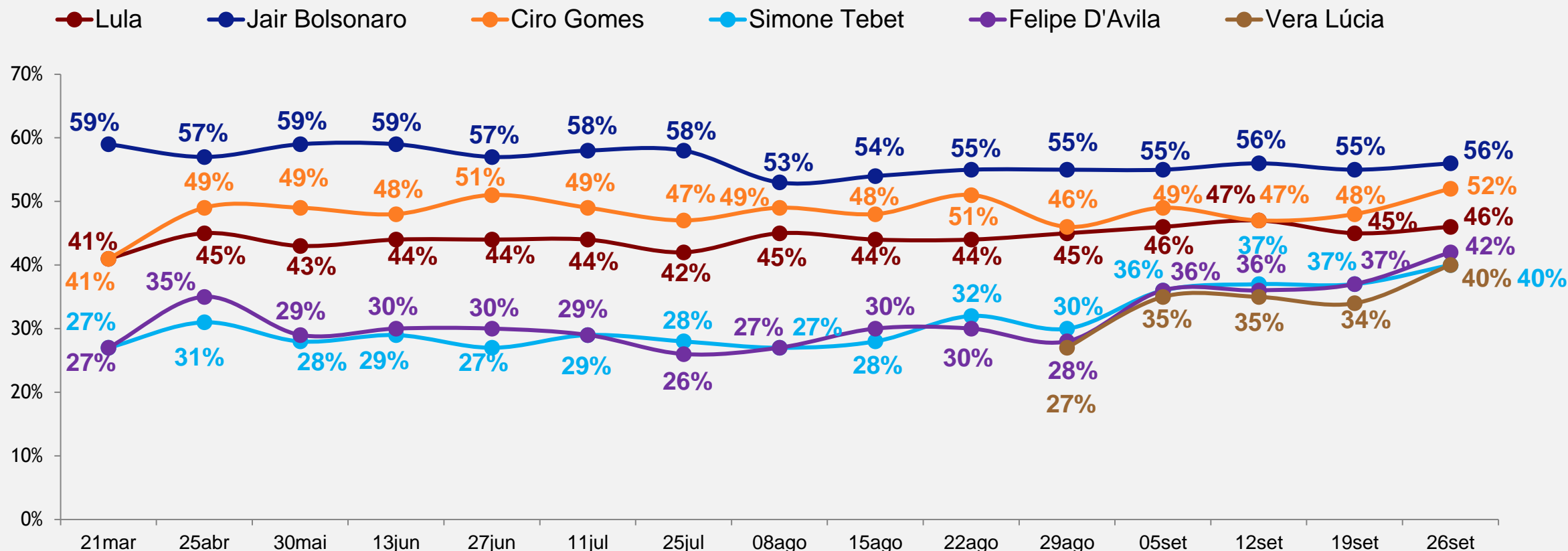


?

PERGUNTA: Agora, sobre cada candidato(a) que eu falar, gostaria que você dissesse se: é o(a) único(a) em quem você votaria; se você poderia votar nele(a), mas também em outro(a); se você não votaria nele(a) de jeito nenhum ou se você não conhece: (ESTIMULADA E ÚNICA)

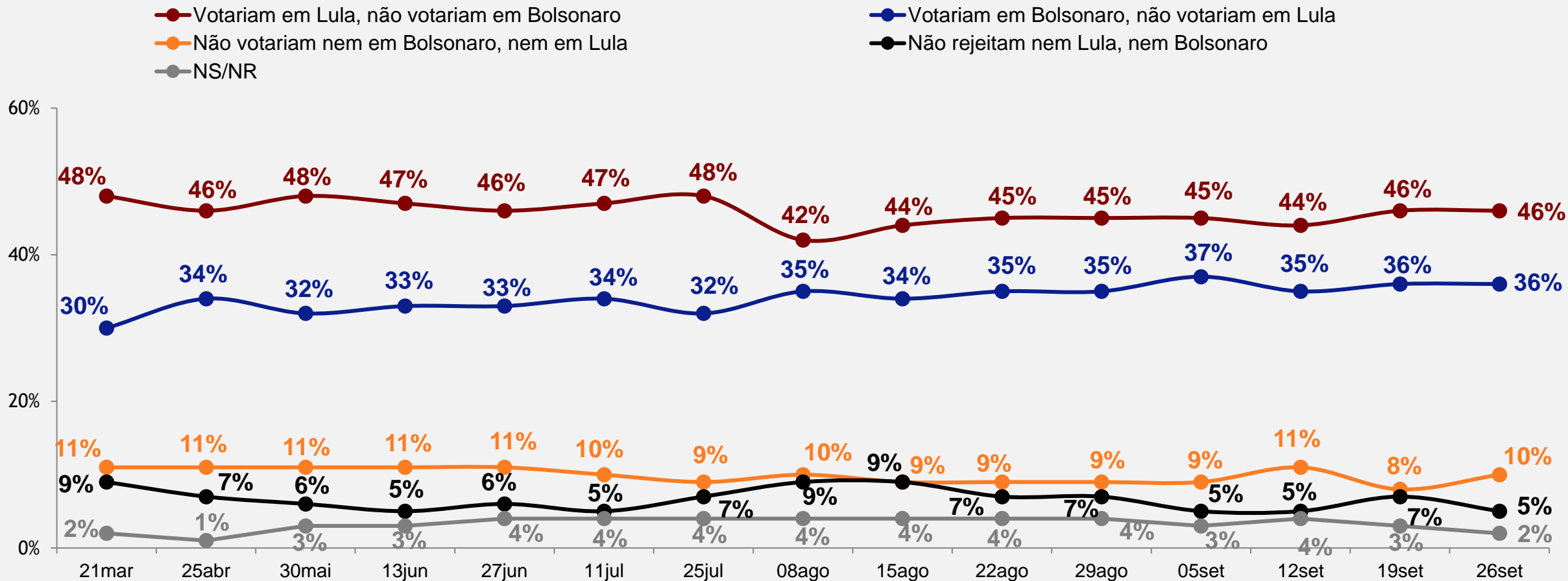
Série histórica – Rejeição aos candidatos

(“Não votaria nele(a) de jeito nenhum”)



PERGUNTA: Agora, sobre cada candidato(a) que eu falar, gostaria que você dissesse se: é o(a) único(a) em quem você votaria; se você poderia votar nele(a), mas também em outro(a); se você não votaria nele(a) de jeito nenhum ou se você não conhece: (ESTIMULADA E ÚNICA)

Cruzamento: rejeição a Lula vs. rejeição a Bolsonaro



Potencial de voto e rejeição Jair Bolsonaro

por perfil

		É o único(a) em quem votaria	Poderia votar nele(a) ou em mais algum outro(a)	Não votaria nele(a) de jeito nenhum	Não conhece	NS/NR
TOTAL		29%	13%	56%	1%	1%
Sexo	Feminino	23%	13%	62%	1%	2%
	Masculino	35%	13%	50%	2%	0%
Idade	16 a 24 anos	18%	22%	59%	1%	0%
	25 a 40 anos	33%	14%	51%	0%	1%
	41 a 59 anos	27%	10%	62%	2%	1%
	60 anos ou mais	32%	8%	54%	2%	3%
Escolaridade	Ensino Fundamental	24%	9%	62%	3%	2%
	Ensino Médio	31%	18%	51%	0%	0%
	Ensino Superior	32%	11%	56%	0%	1%
Religião	Católicos	22%	13%	62%	2%	1%
	Evangélicos	44%	13%	42%	1%	1%
	Outras religiões	28%	16%	52%	2%	1%
	Sem religião	22%	12%	66%	0%	0%



PERGUNTA: Agora, sobre cada candidato(a) que eu falar, gostaria que você dissesse se: é o(a) único(a) em quem você votaria; se você poderia votar nele(a), mas também em outro(a); se você não votaria nele(a) de jeito nenhum ou se você não conhece: (ESTIMULADA E ÚNICA)

Potencial de voto e rejeição Jair Bolsonaro

por perfil



		É o único(a) em quem votaria	Poderia votar nele(a) ou em mais algum outro(a)	Não votaria nele(a) de jeito nenhum	Não conhece	NS/NR
TOTAL		29%	13%	56%	1%	1%
Renda familiar	Até 1 S.M.	12%	13%	70%	2%	3%
	De 1 até 2 S.M.	15%	14%	68%	2%	1%
	De 2 até 5 S.M.	39%	11%	49%	1%	0%
	Mais de 5 SM	42%	16%	41%	0%	0%
PEA	PEA	31%	13%	55%	1%	1%
	NÃO PEA	23%	13%	59%	2%	2%
Região	Norte/Centro-Oeste	30%	17%	52%	1%	0%
	Nordeste	16%	12%	68%	2%	2%
	Sudeste	30%	13%	55%	1%	1%
	Sul	44%	12%	42%	0%	1%
Condição do Município	Capital	25%	11%	62%	1%	1%
	Interior-Grande	29%	16%	54%	1%	1%
	Interior-Médio	35%	10%	54%	0%	2%
	Interior-Pequeno	27%	15%	54%	3%	2%
	RM	24%	11%	64%	1%	0%



PERGUNTA: Agora, sobre cada candidato(a) que eu falar, gostaria que você dissesse se: é o(a) único(a) em quem você votaria; se você poderia votar nele(a), mas também em outro(a); se você não votaria nele(a) de jeito nenhum ou se você não conhece: (ESTIMULADA E ÚNICA)

Potencial de voto e rejeição Lula

por perfil

		É o único(a) em quem votaria	Poderia votar nele(a) ou em mais algum outro(a)	Não votaria nele(a) de jeito nenhum	Não conhece	NS/NR
TOTAL		37%	15%	46%	1%	1%
Sexo	Feminino	41%	17%	40%	0%	1%
	Masculino	33%	13%	53%	1%	1%
Idade	16 a 24 anos	35%	21%	44%	0%	0%
	25 a 40 anos	32%	15%	52%	0%	1%
	41 a 59 anos	43%	15%	40%	1%	0%
	60 anos ou mais	39%	11%	46%	0%	3%
Escolaridade	Ensino Fundamental	50%	13%	35%	1%	2%
	Ensino Médio	30%	16%	53%	1%	1%
	Ensino Superior	27%	18%	53%	1%	1%
Religião	Católicos	45%	16%	38%	0%	1%
	Evangélicos	26%	13%	60%	1%	1%
	Outras religiões	25%	17%	56%	0%	1%
	Sem religião	34%	18%	48%	0%	0%



PERGUNTA: Agora, sobre cada candidato(a) que eu falar, gostaria que você dissesse se: é o(a) único(a) em quem você votaria; se você poderia votar nele(a), mas também em outro(a); se você não votaria nele(a) de jeito nenhum ou se você não conhece: (ESTIMULADA E ÚNICA)

Potencial de voto e rejeição Lula

por perfil

		É o único(a) em quem votaria	Poderia votar nele(a) ou em mais algum outro(a)	Não votaria nele(a) de jeito nenhum	Não conhece	NS/NR
TOTAL		37%	15%	46%	1%	1%
Renda familiar	Até 1 S.M.	58%	15%	24%	1%	2%
	De 1 até 2 S.M.	42%	22%	35%	0%	1%
	De 2 até 5 S.M.	30%	14%	55%	1%	1%
	Mais de 5 SM	23%	10%	66%	1%	0%
PEA	PEA	31%	17%	50%	1%	1%
	NÃO PEA	48%	12%	38%	0%	2%
Região	Norte/Centro-Oeste	38%	17%	45%	1%	0%
	Nordeste	53%	15%	31%	0%	1%
	Sudeste	31%	16%	52%	0%	1%
	Sul	28%	12%	57%	1%	1%
Condição do Município	Capital	36%	14%	48%	1%	1%
	Interior-Grande	37%	16%	46%	1%	1%
	Interior-Médio	36%	13%	48%	1%	1%
	Interior-Pequeno	43%	17%	39%	0%	2%
	RM	32%	16%	51%	0%	1%



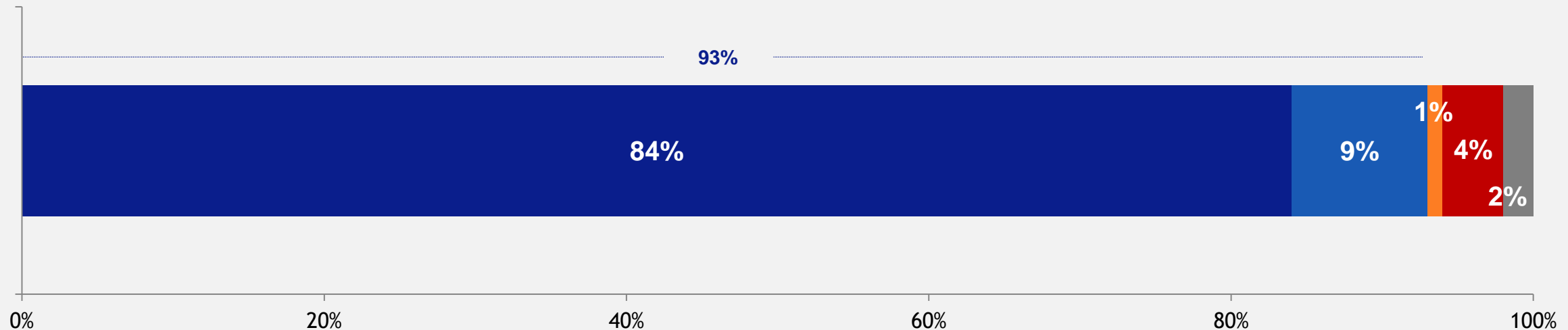
PERGUNTA: Agora, sobre cada candidato(a) que eu falar, gostaria que você dissesse se: é o(a) único(a) em quem você votaria; se você poderia votar nele(a), mas também em outro(a); se você não votaria nele(a) de jeito nenhum ou se você não conhece: (ESTIMULADA E ÚNICA)

7. Comparecimento às Urnas



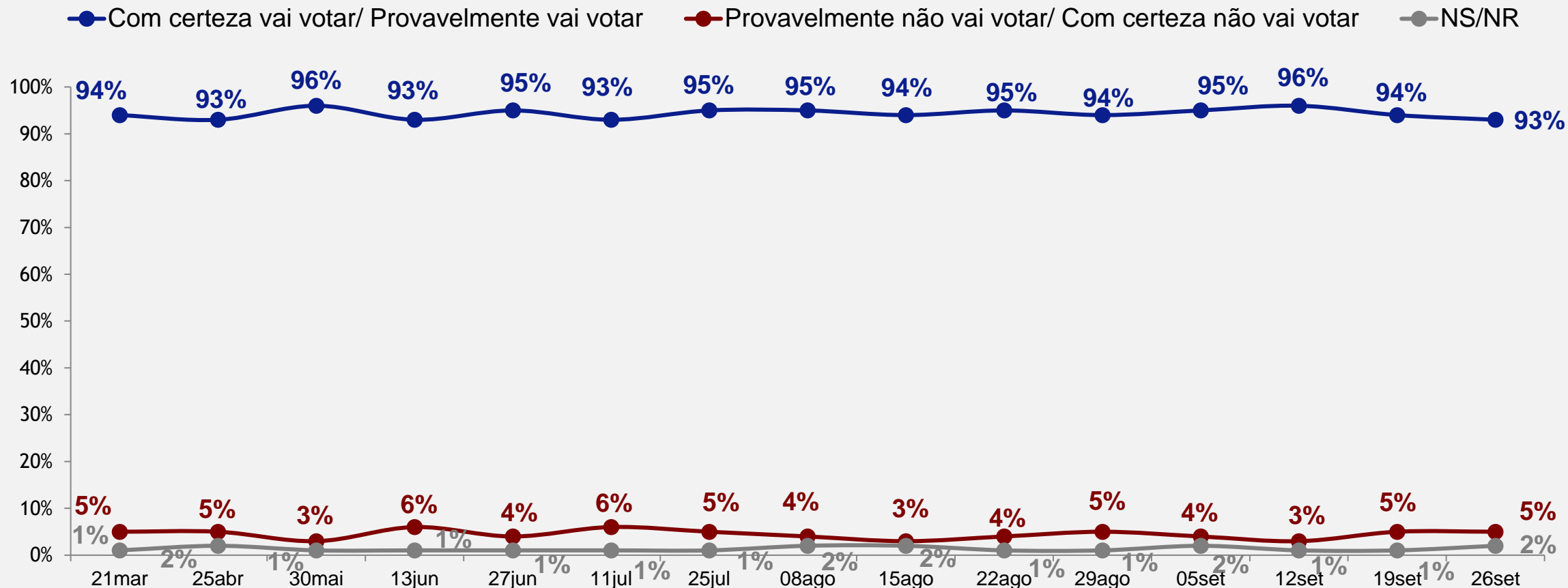
Intenção de ir votar em outubro

■ Com certeza vai votar ■ Provavelmente vai votar ■ Provavelmente não vai votar ■ Com certeza não vai votar ■ NS/NR



PERGUNTA: E em relação às eleições de outubro, você diria que com certeza vai votar, provavelmente vai votar, provavelmente não vai votar ou com certeza não vai votar? (ESTIMULADA E ÚNICA)

Série histórica – Intenção de ir votar em outubro



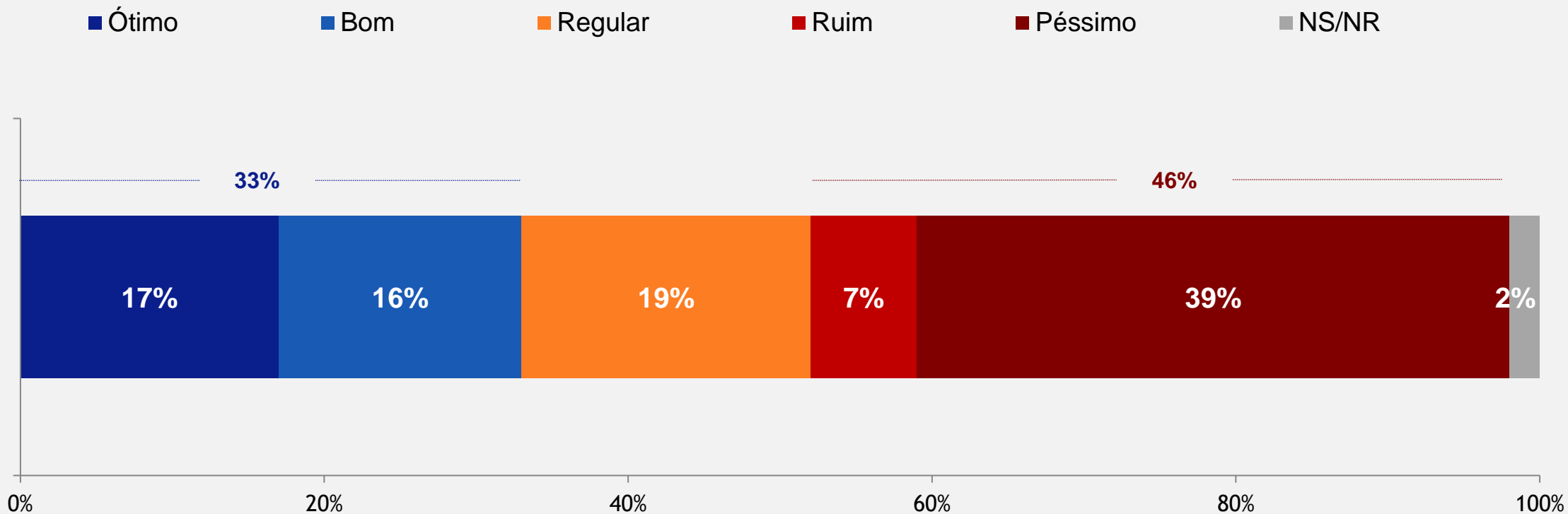
PERGUNTA: E em relação às eleições de outubro, você diria que com certeza vai votar, provavelmente vai votar, provavelmente não vai votar ou com certeza não vai votar? (ESTIMULADA E ÚNICA)

8.

Desempenho do Governo Bolsonaro

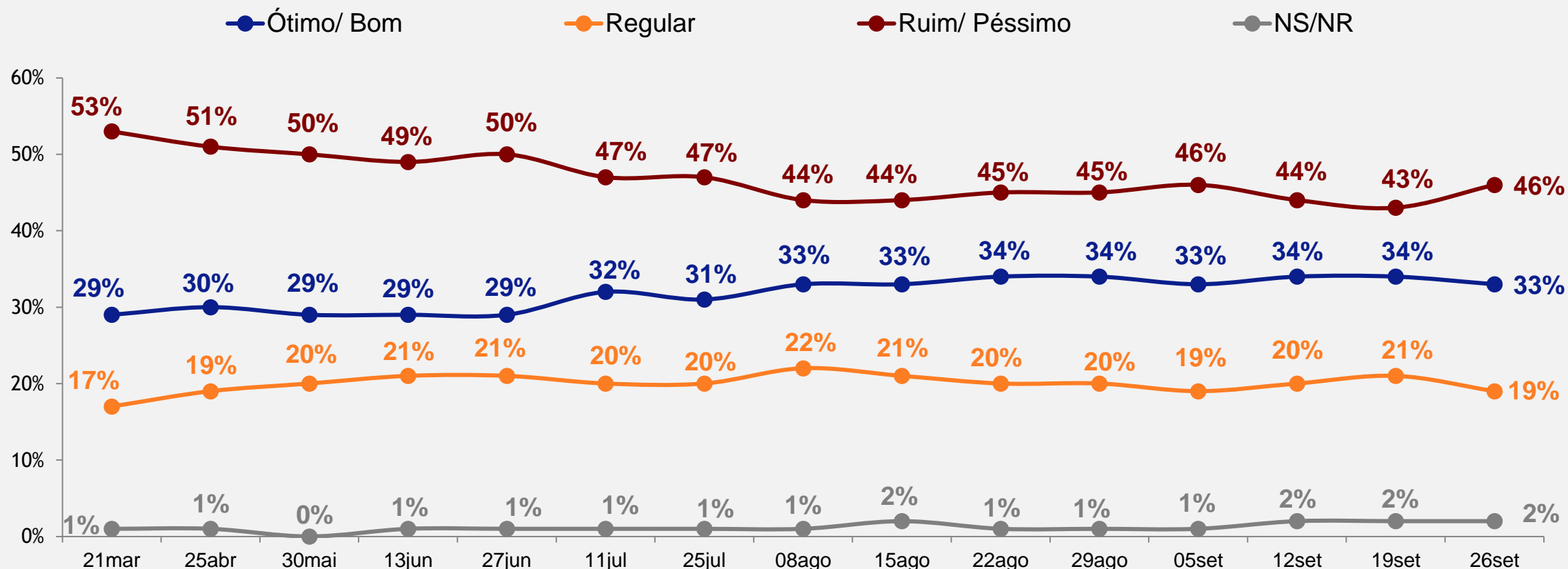


Avaliação do Governo Jair Bolsonaro



PERGUNTA: Como você avalia o governo do Presidente Jair Bolsonaro? Você diria que está sendo ótimo, bom, regular, ruim ou péssimo? (ESTIMULADA E ÚNICA)

Série histórica – Avaliação do Governo Jair Bolsonaro



PERGUNTA: Como você avalia o governo do Presidente Jair Bolsonaro? Você diria que está sendo ótimo, bom, regular, ruim ou péssimo? (ESTIMULADA E ÚNICA)

Avaliação do Governo Jair Bolsonaro | por perfil

		Ótimo	Bom	Regular	Ruim	Péssimo	NS/NR
TOTAL		17%	16%	19%	7%	39%	2%
Sexo	Feminino	14%	15%	19%	7%	43%	2%
	Masculino	20%	17%	18%	8%	35%	2%
Idade	16 a 24 anos	12%	12%	25%	7%	42%	1%
	25 a 40 anos	19%	20%	17%	8%	35%	1%
	41 a 59 anos	16%	14%	18%	6%	43%	2%
	60 anos ou mais	18%	16%	18%	9%	36%	4%
Escolaridade	Ensino Fundamental	13%	13%	21%	8%	42%	3%
	Ensino Médio	19%	18%	20%	5%	36%	1%
	Ensino Superior	19%	18%	13%	10%	40%	0%
Religião	Católicos	14%	14%	18%	7%	45%	2%
	Evangélicos	25%	25%	15%	8%	27%	1%
	Outras religiões	19%	12%	25%	8%	34%	2%
	Sem religião	11%	10%	27%	5%	45%	2%



PERGUNTA: Como você avalia o governo do Presidente Jair Bolsonaro? Você diria que está sendo ótimo, bom, regular, ruim ou péssimo? (ESTIMULADA E ÚNICA)

Avaliação do Governo Jair Bolsonaro | por perfil

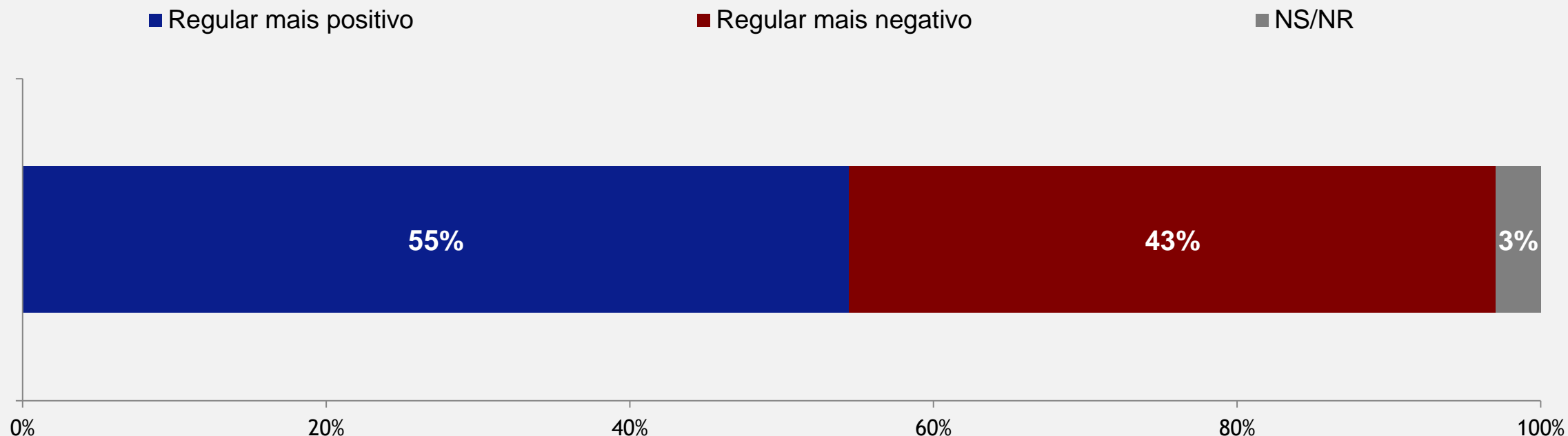
		Ótimo	Bom	Regular	Ruim	Péssimo	NS/NR
TOTAL		17%	16%	19%	7%	39%	2%
Renda familiar	Até 1 S.M.	7%	11%	25%	5%	49%	3%
	De 1 até 2 S.M.	10%	11%	22%	9%	46%	3%
	De 2 até 5 S.M.	20%	21%	16%	8%	34%	1%
	Mais de 5 SM	30%	20%	14%	8%	29%	0%
PEA	PEA	19%	16%	18%	8%	37%	1%
	NÃO PEA	13%	16%	20%	7%	42%	3%
Região	Norte/Centro-Oeste	20%	17%	15%	8%	39%	1%
	Nordeste	8%	9%	24%	6%	50%	2%
	Sudeste	17%	17%	19%	8%	36%	2%
	Sul	28%	23%	15%	5%	28%	1%
Condição do Município	Capital	13%	13%	24%	7%	42%	2%
	Interior-Grande	19%	15%	17%	7%	41%	1%
	Interior-Médio	19%	18%	18%	6%	35%	3%
	Interior-Pequeno	17%	17%	21%	7%	37%	2%
	RM	11%	18%	15%	12%	42%	2%



PERGUNTA: Como você avalia o governo do Presidente Jair Bolsonaro? Você diria que está sendo ótimo, bom, regular, ruim ou péssimo? (ESTIMULADA E ÚNICA)

Avaliação regular

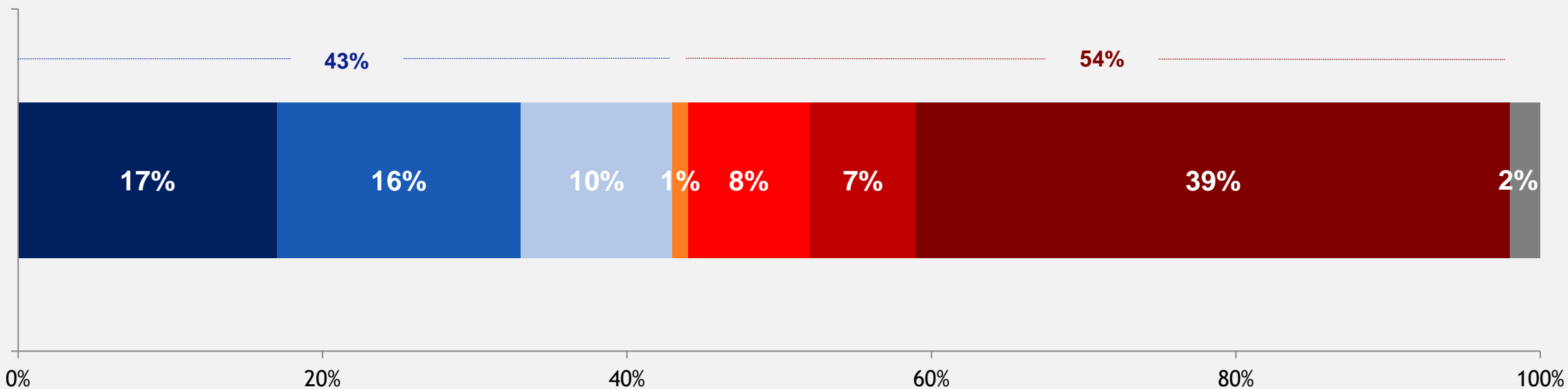
(apenas entre os 19% que avaliaram o governo como regular)



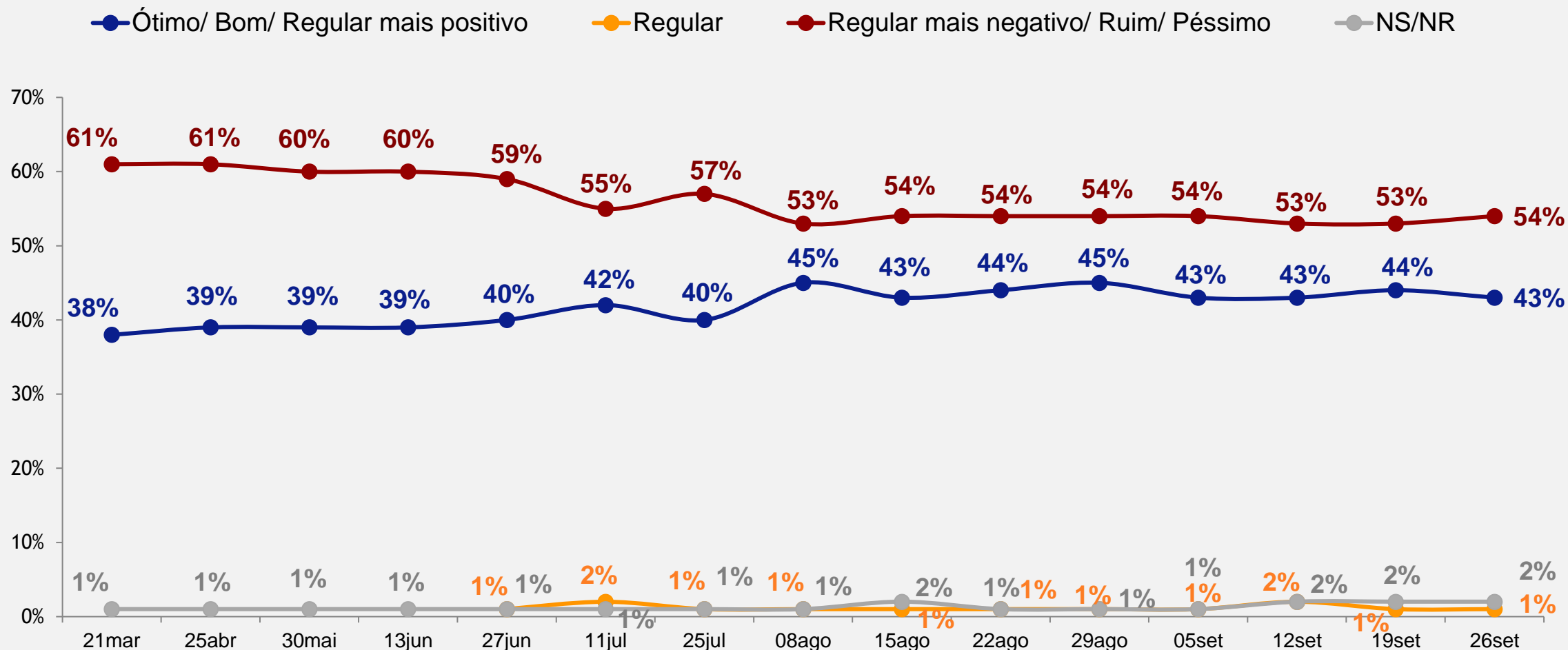
? **PERGUNTA:** (APENAS PARA QUEM AVALIA COMO REGULAR) E na sua avaliação, o governo do Presidente Jair Bolsonaro é regular mais para positivo ou regular mais para negativo? (ESTIMULADA E ÚNICA)

Consolidado: Avaliação do Governo

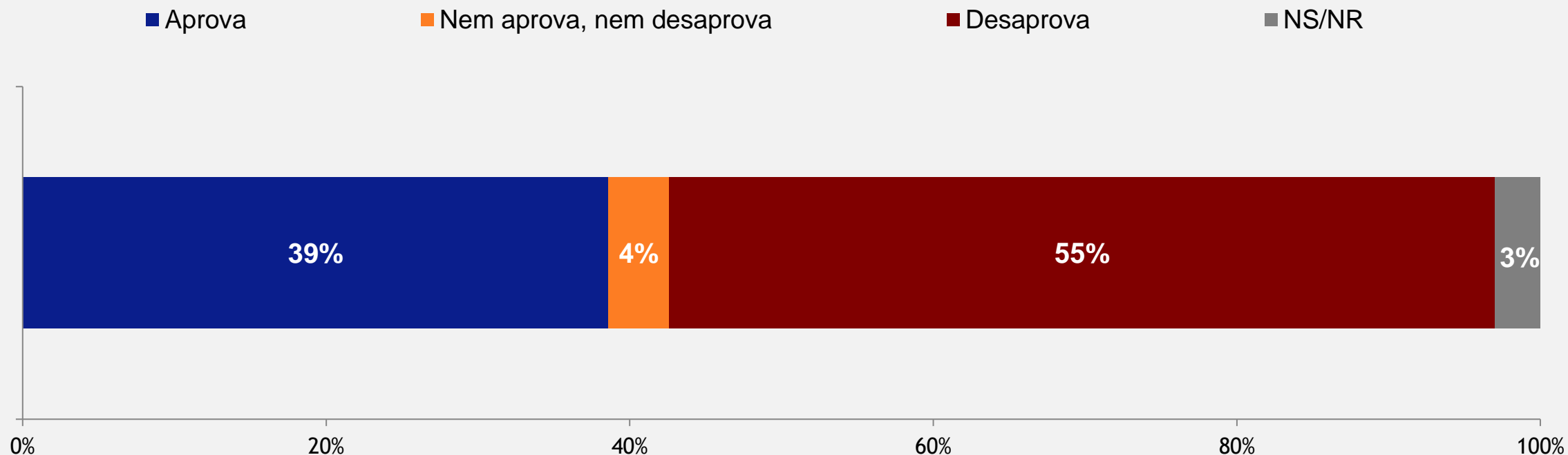
■ Ótimo ■ Bom ■ Regular mais positivo ■ Regular ■ Regular mais negativo ■ Ruim ■ Péssimo ■ NS/NR



Série histórica consolidada: Avaliação do Governo

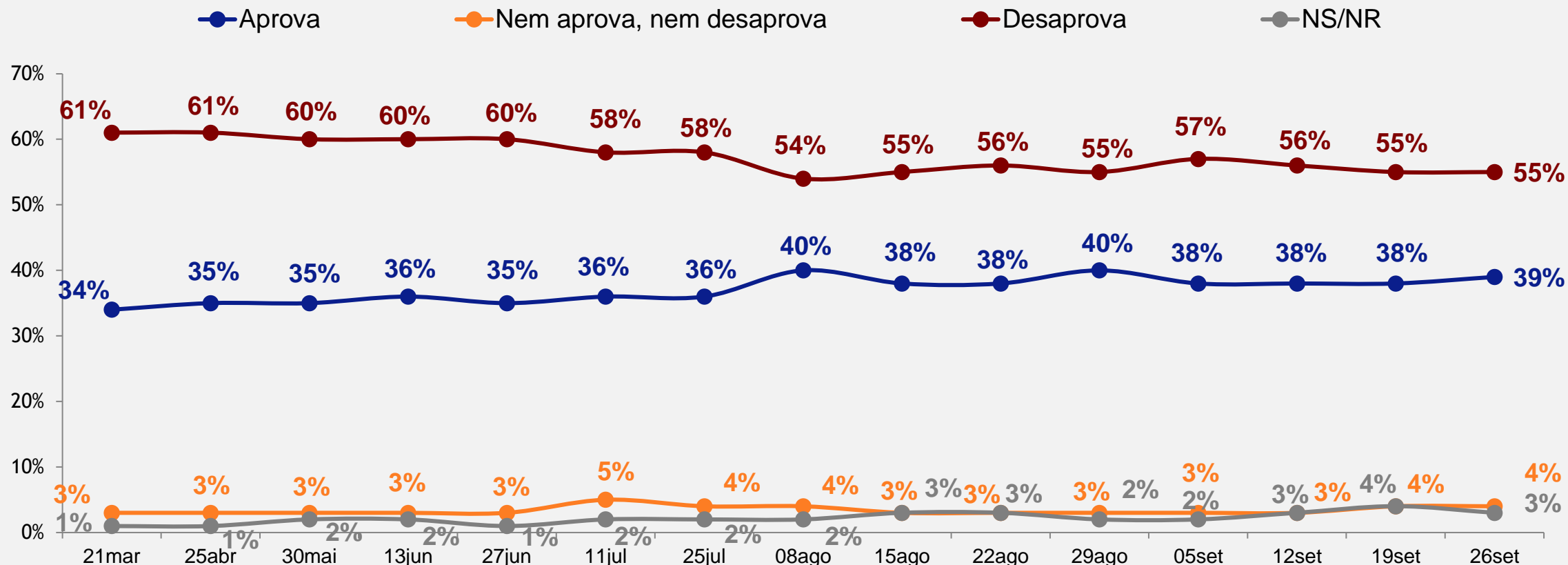


Aprovação da forma de governar de Jair Bolsonaro



PERGUNTA: E, de maneira geral, você diria que aprova ou desaprova a forma como Jair Bolsonaro está governando o Brasil? (ESTIMULADA E ÚNICA)

Série histórica – Aprovação da forma de governar de Jair Bolsonaro



? **PERGUNTA:** E, de maneira geral, você diria que aprova ou desaprova a forma como Jair Bolsonaro está governando o Brasil? (ESTIMULADA E ÚNICA)

Aprovação da forma de governar do Jair Bolsonaro | por perfil

		Aprova	Nem aprova, nem desaprova	Desaprova	NS/NR
TOTAL		39%	4%	55%	3%
Sexo	Feminino	32%	5%	60%	3%
	Masculino	45%	2%	50%	3%
Idade	16 a 24 anos	34%	7%	54%	5%
	25 a 40 anos	45%	3%	50%	2%
	41 a 59 anos	36%	2%	61%	1%
	60 anos ou mais	35%	5%	53%	7%
Escolaridade	Ensino Fundamental	31%	4%	59%	5%
	Ensino Médio	44%	5%	50%	2%
	Ensino Superior	42%	1%	56%	1%
Religião	Católicos	32%	3%	61%	4%
	Evangélicos	53%	3%	42%	2%
	Outras religiões	40%	8%	49%	3%
	Sem religião	33%	6%	59%	1%



PERGUNTA: E, de maneira geral, você diria que aprova ou desaprova a forma como Jair Bolsonaro está governando o Brasil?
(ESTIMULADA E ÚNICA)

Aprovação da forma de governar do Jair Bolsonaro | por perfil

		Aprova	Nem aprova, nem desaprova	Desaprova	NS/NR
TOTAL		39%	4%	55%	3%
Renda familiar	Até 1 S.M.	21%	6%	66%	7%
	De 1 até 2 S.M.	26%	5%	66%	4%
	De 2 até 5 S.M.	47%	3%	49%	1%
	Mais de 5 SM	57%	2%	41%	0%
PEA	PEA	42%	3%	53%	2%
	NÃO PEA	31%	5%	59%	5%
Região	Norte/Centro-Oeste	42%	3%	53%	2%
	Nordeste	27%	4%	65%	5%
	Sudeste	39%	4%	54%	3%
	Sul	54%	4%	40%	2%
Condição do Município	Capital	35%	4%	59%	3%
	Interior-Grande	39%	5%	54%	2%
	Interior-Médio	42%	3%	50%	4%
	Interior-Pequeno	39%	2%	56%	4%
	RM	34%	4%	59%	4%



PERGUNTA: E, de maneira geral, você diria que aprova ou desaprova a forma como Jair Bolsonaro está governando o Brasil?
(ESTIMULADA E ÚNICA)

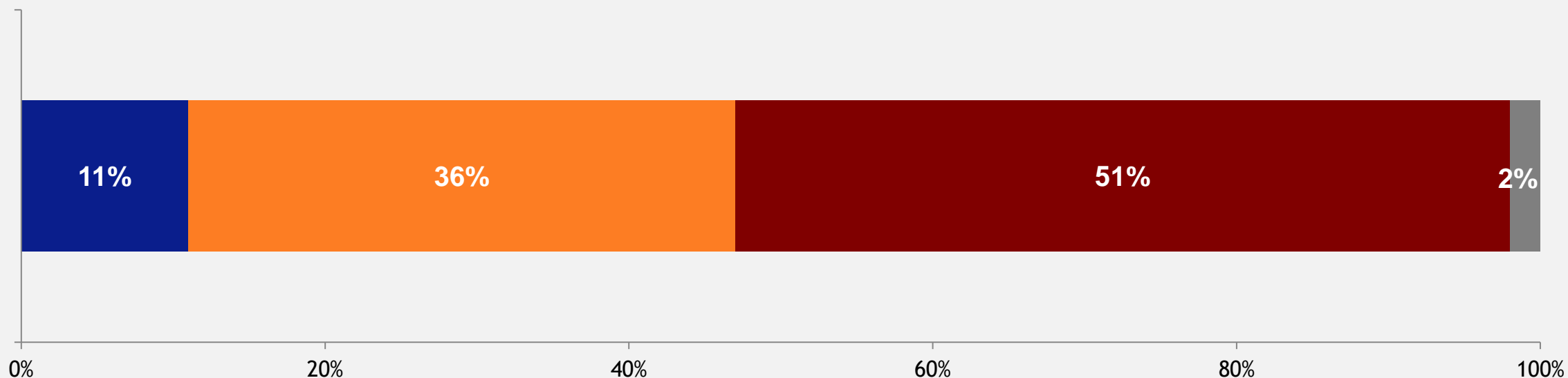
9.

Contexto Econômico



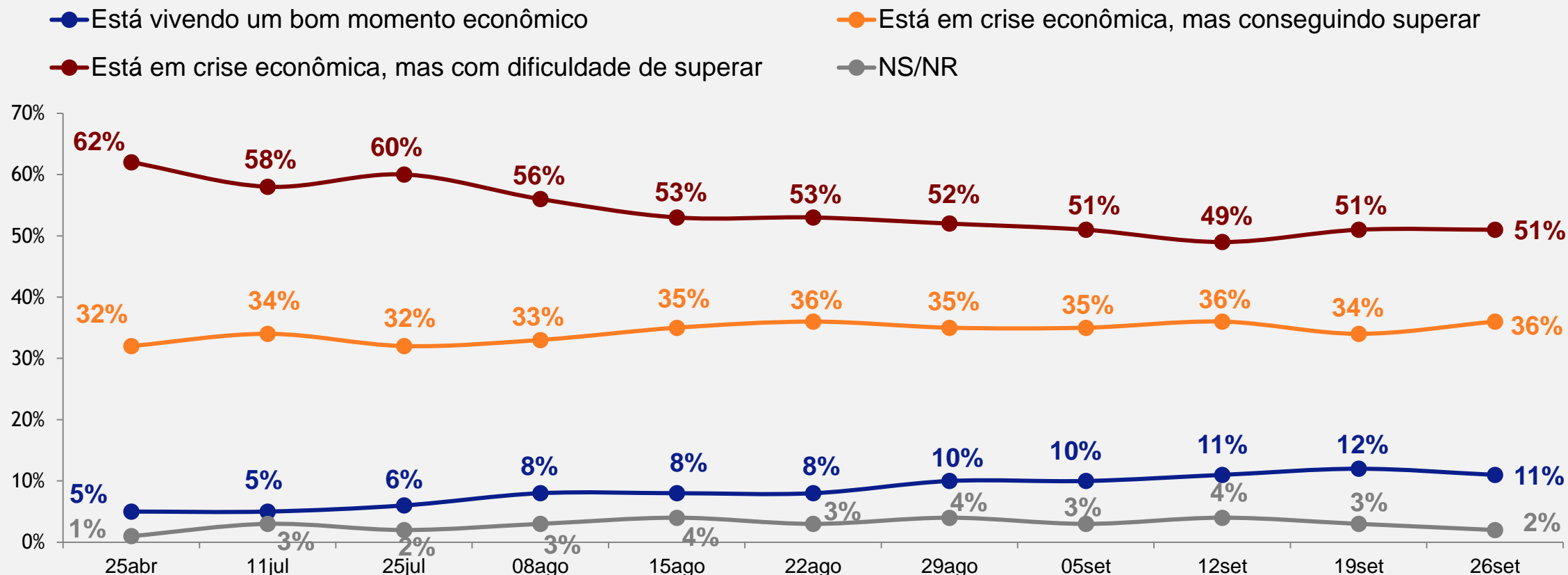
Situação atual da economia do Brasil

- Está vivendo um bom momento econômico
- Está em crise econômica, mas conseguindo superar
- Está em crise econômica, mas com dificuldade de superar
- NS/NR



PERGUNTA: Considerando sua vida pessoal, a vida da sua família e de seus amigos, pelo que você sabe ou ouviu falar, você diria que o Brasil: (ESTIMULADA E ÚNICA)

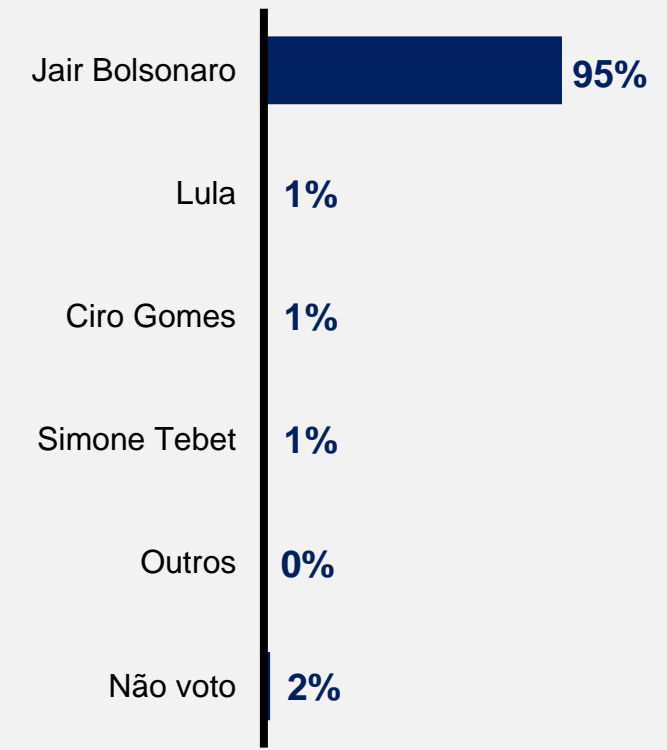
Série histórica – Situação atual da economia do Brasil



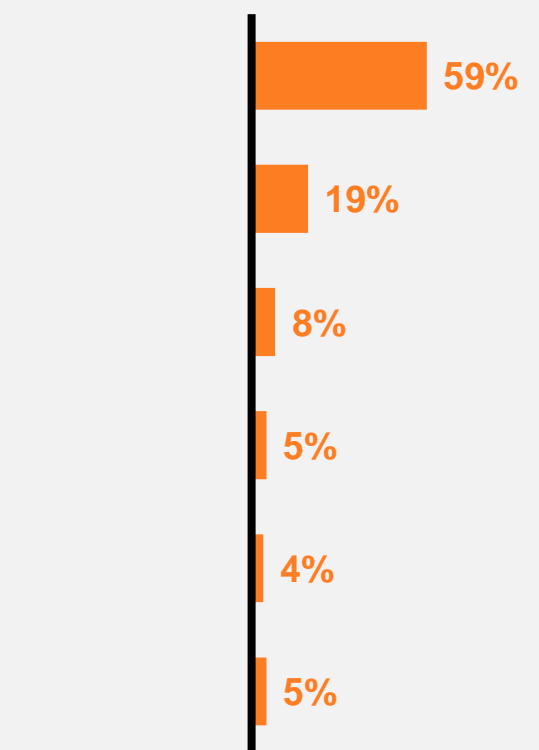
PERGUNTA: Considerando sua vida pessoal, a vida da sua família e de seus amigos, pelo que você sabe ou ouviu falar, você diria que o Brasil: (ESTIMULADA E ÚNICA)

Cruzamento: Situação econômica atual vs. Voto estimulado no 1º turno

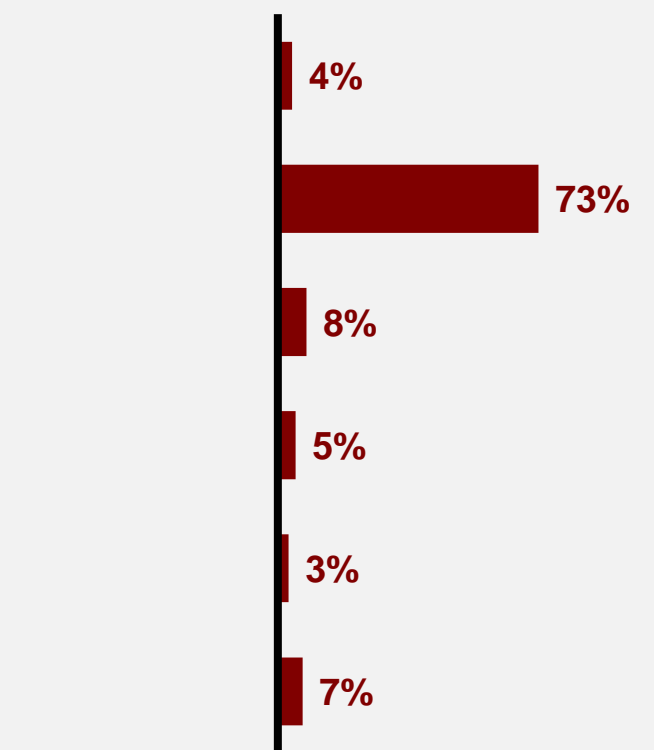
Está vivendo um bom momento econômico



Está em crise econômica, mas conseguindo superar

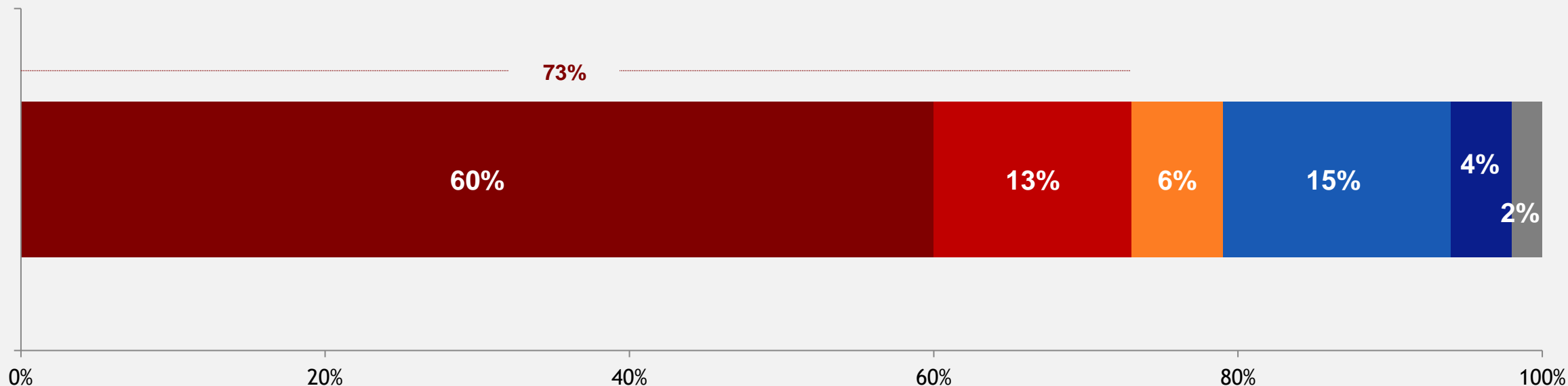


Está em crise econômica, mas com dificuldade de superar



Variação dos preços nos últimos 3 meses

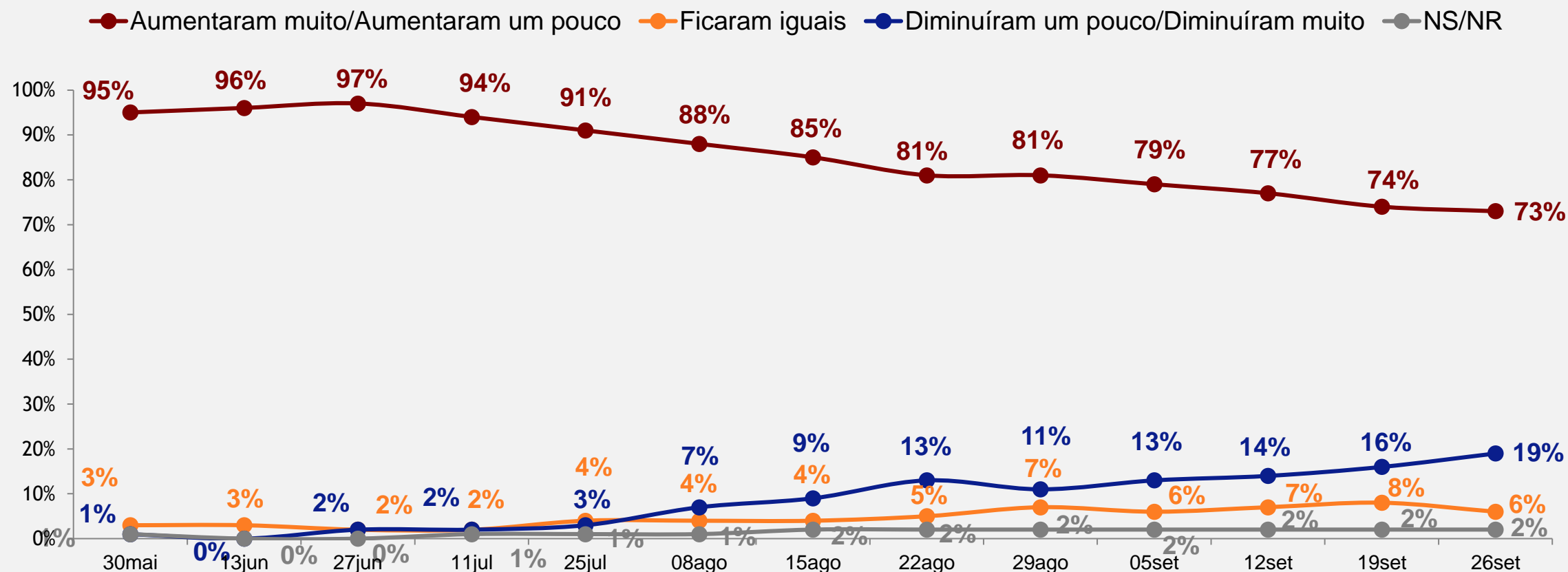
■ Aumentaram muito ■ Aumentaram um pouco ■ Ficaram iguais ■ Diminuíram um pouco ■ Diminuíram muito ■ NS/NR



?

PERGUNTA: Na sua avaliação, nos últimos três meses, os preços de produtos e serviços que você costuma consumir aumentaram muito, aumentaram um pouco, ficaram iguais, diminuíram um pouco ou diminuíram muito? (ESTIMULADA E ÚNICA)

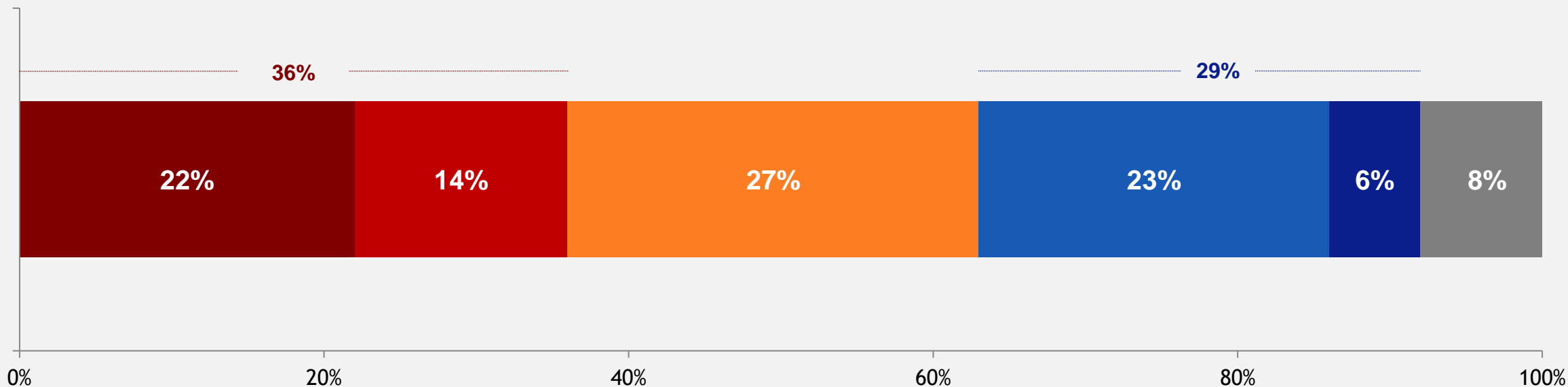
Série histórica – Variação dos preços nos últimos 3 meses



PERGUNTA: Na sua avaliação, nos últimos três meses, os preços de produtos e serviços que você costuma consumir aumentaram muito, aumentaram um pouco, ficaram iguais, diminuíram um pouco ou diminuíram muito? (ESTIMULADA E ÚNICA)

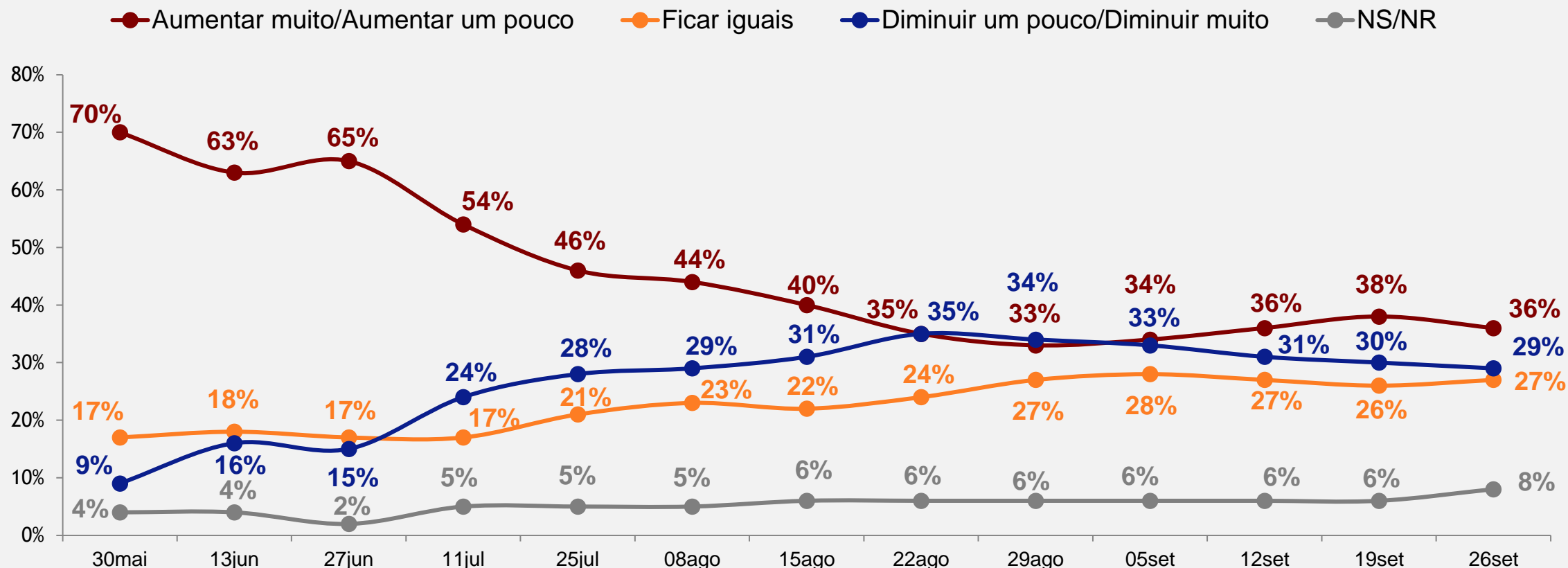
Expectativa com a variação dos preços nos próximos 3 meses

■ Aumentar muito ■ Aumentar um pouco ■ Ficar iguais ■ Diminuir um pouco ■ Diminuir muito ■ NS/NR



? **PERGUNTA:** E nos próximos três meses, você acredita que os preços de produtos e serviços que você costuma consumir irão aumentar muito, aumentar um pouco, ficar iguais, diminuir um pouco ou diminuir muito? (ESTIMULADA E ÚNICA)

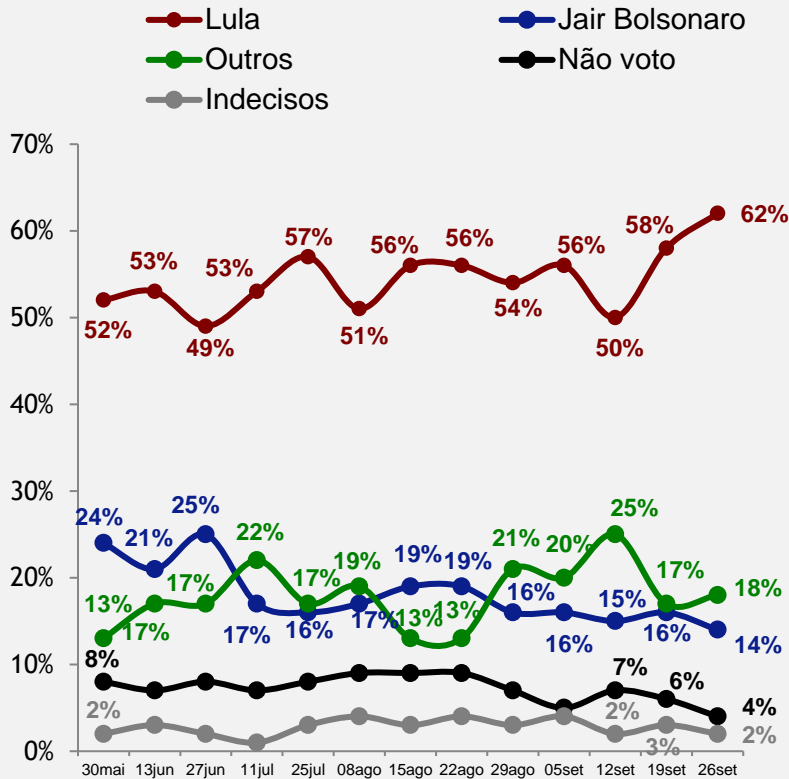
Série histórica – Expectativa com a variação dos preços nos próximos 3 meses



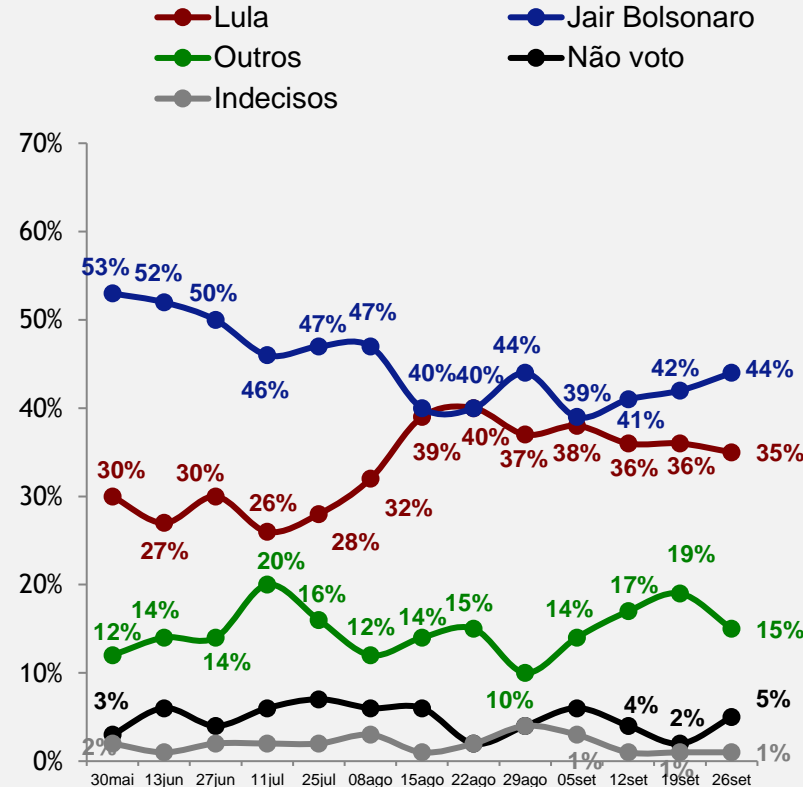
PERGUNTA: E nos próximos três meses, você acredita que os preços de produtos e serviços que você costuma consumir irão aumentar muito, aumentar um pouco, ficar iguais, diminuir um pouco ou diminuir muito? (ESTIMULADA E ÚNICA)

Série histórica: Expectativa com a variação dos preços nos próximos 3 meses vs. Voto estimulado no 1º turno

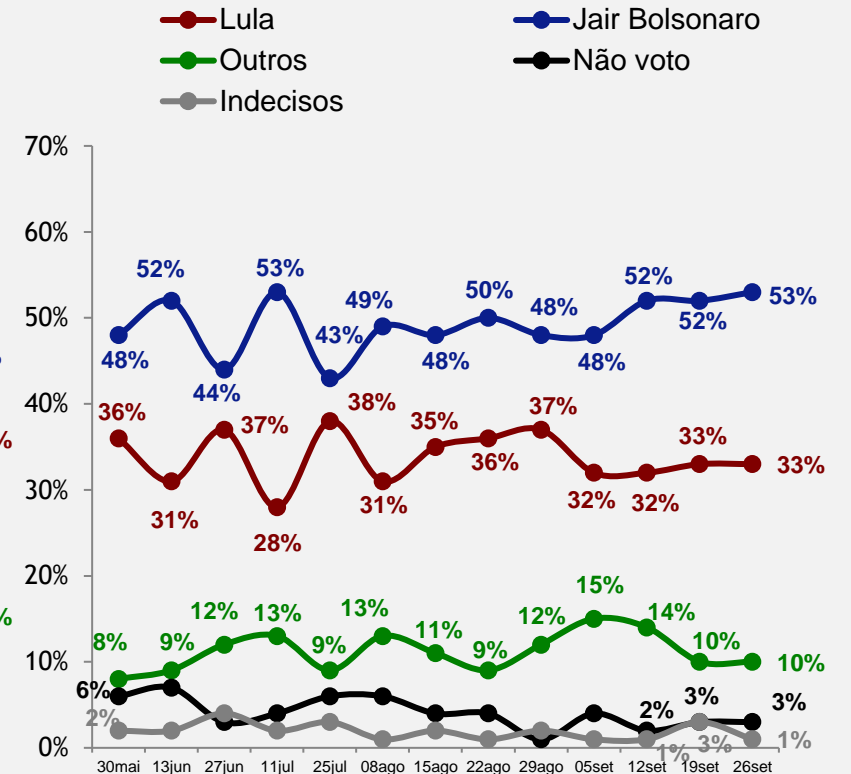
Aumentar muito / Aumentar um pouco



Ficar iguais

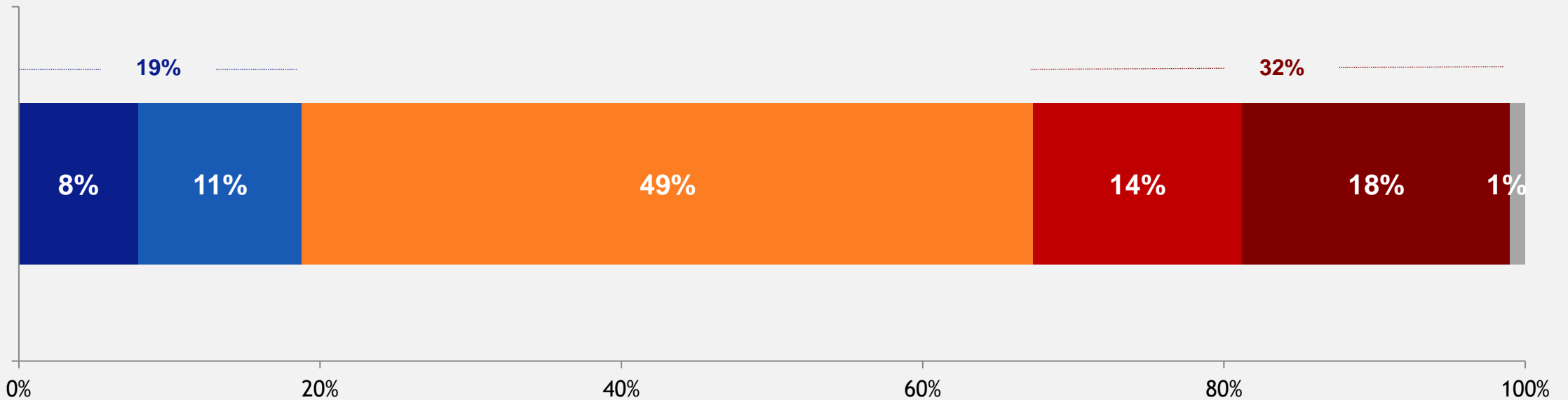


Diminuir um pouco / Diminuir muito



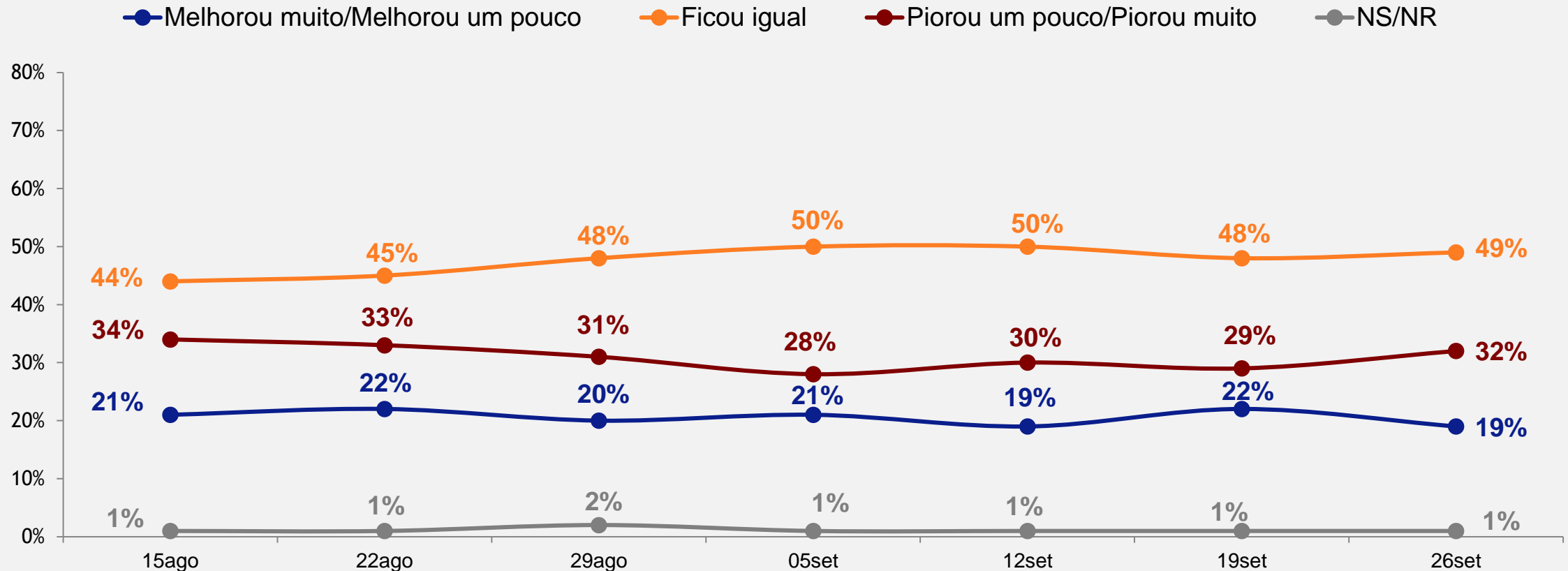
Situação financeira nos últimos 30 dias

■ Melhorou muito ■ Melhorou um pouco ■ Ficou igual ■ Piorou um pouco ■ Piorou muito ■ NS/NR



? PERGUNTA: Nos últimos 30 dias, a sua situação financeira: (ESTIMULADA E ÚNICA)

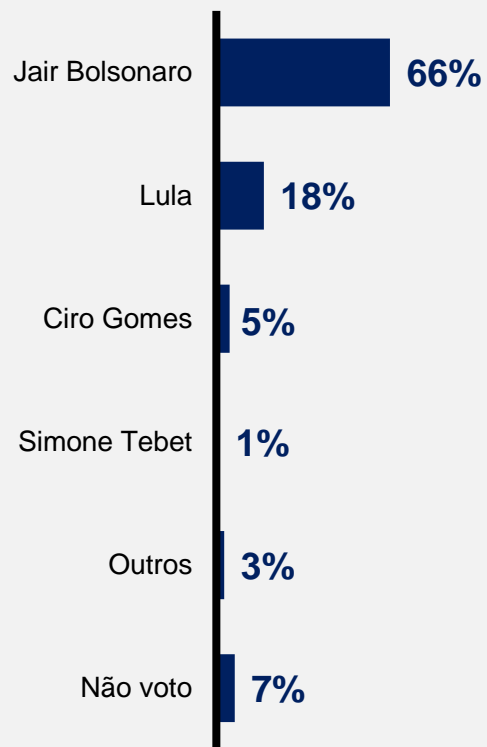
Situação financeira nos últimos 30 dias



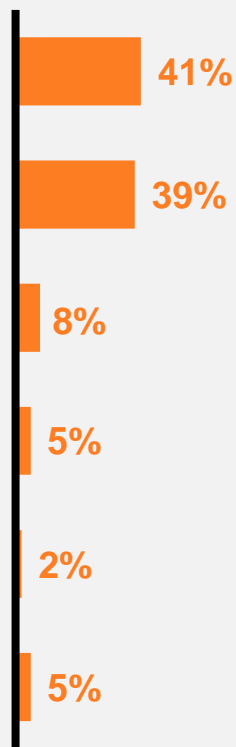
PERGUNTA: Nos últimos 30 dias, a sua situação financeira: (ESTIMULADA E ÚNICA)

Cruzamento: Situação financeira nos últimos 30 dias vs. Voto estimulado no 1º turno

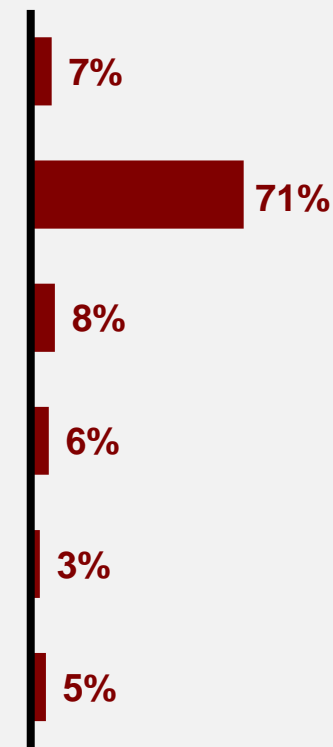
Melhorou muito / Melhorou um pouco



Ficou igual



Piorou um pouco / Piorou muito



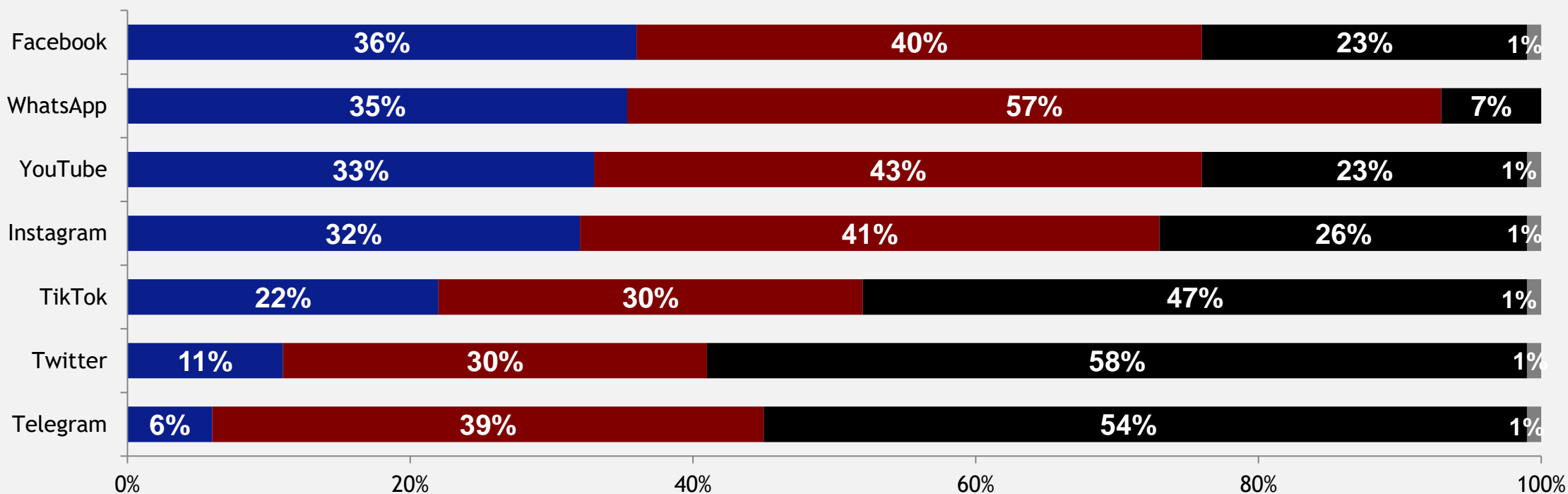
10.

Consumo de informação



Uso das redes sociais para receber conteúdos sobre candidatos

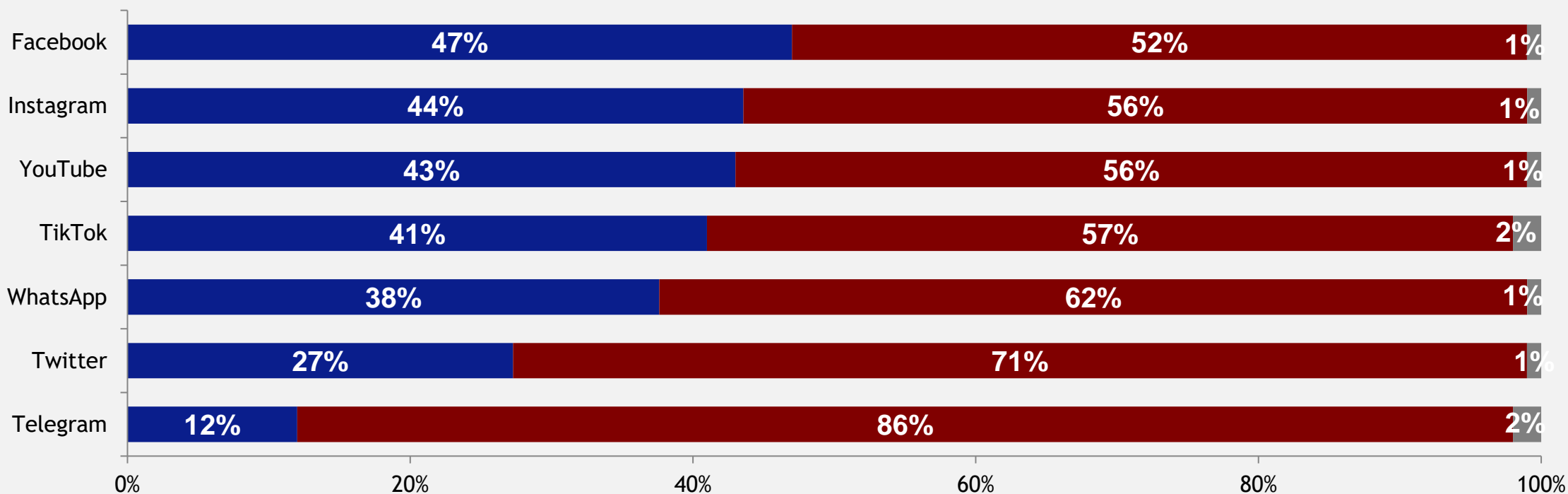
■ Já recebi conteúdos sobre os(as) candidatos(as) ■ Não recebi conteúdos sobre os(as) candidatos(as) ■ Não possuo perfil na rede social ■ NS/NR



PERGUNTA: Agora vamos falar sobre redes sociais. Vou ler o nome de algumas redes sociais e gostaria de saber se você já recebeu conteúdos sobre os(as) candidatos(as) à Presidência da República em cada uma delas. Em relação a(o) _____ (LER ITEM; RODÍZIO) você diria que: (ESTIMULAR ESCALA, ÚNICA)


Uso das redes sociais para receber conteúdos sobre os(as) candidatos(as) (entre quem possui perfil em cada rede social)

■ Já recebi conteúdos sobre os(as) candidatos(as) ■ Não recebi conteúdos sobre os(as) candidatos(as) ■ NS/NR



PERGUNTA: Agora vamos falar sobre redes sociais. Vou ler o nome de algumas redes sociais e gostaria de saber se você já recebeu conteúdos sobre os(as) candidatos(as) à Presidência da República em cada uma delas. Em relação a(o) _____ (LER ITEM; RODÍZIO) você diria que: (ESTIMULAR ESCALA, ÚNICA)

Contagem do uso das redes sociais para receber conteúdos sobre os(as) candidatos(as)



PERGUNTA: Agora vamos falar sobre redes sociais. Vou ler o nome de algumas redes sociais e gostaria de saber se você já recebeu conteúdos sobre os(as) candidatos(as) à Presidência da República em cada uma delas. Em relação a(o) _____ (LER ITEM; RODÍZIO) você diria que: (ESTIMULAR ESCALA, ÚNICA)

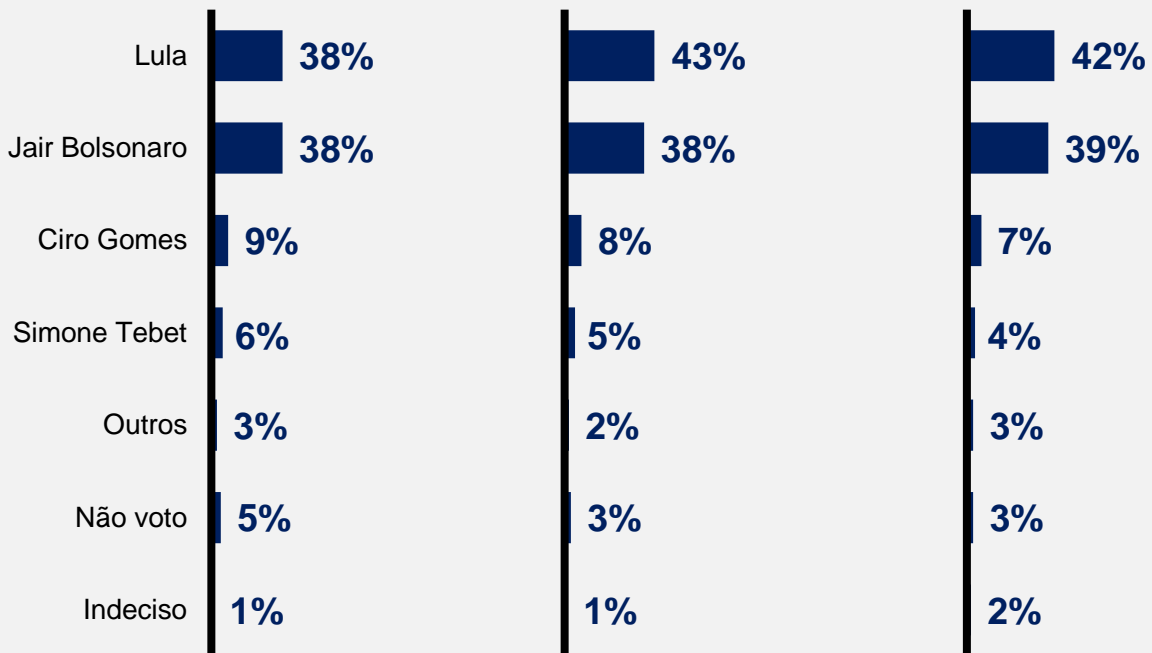
Cruzamento: Contagem do uso das redes sociais para receber conteúdos sobre os(as) candidatos(as) vs. Voto estimulado 1º turno

Recebe conteúdos sobre candidatos (as)

Rodada 13

Rodada 14

Rodada 15

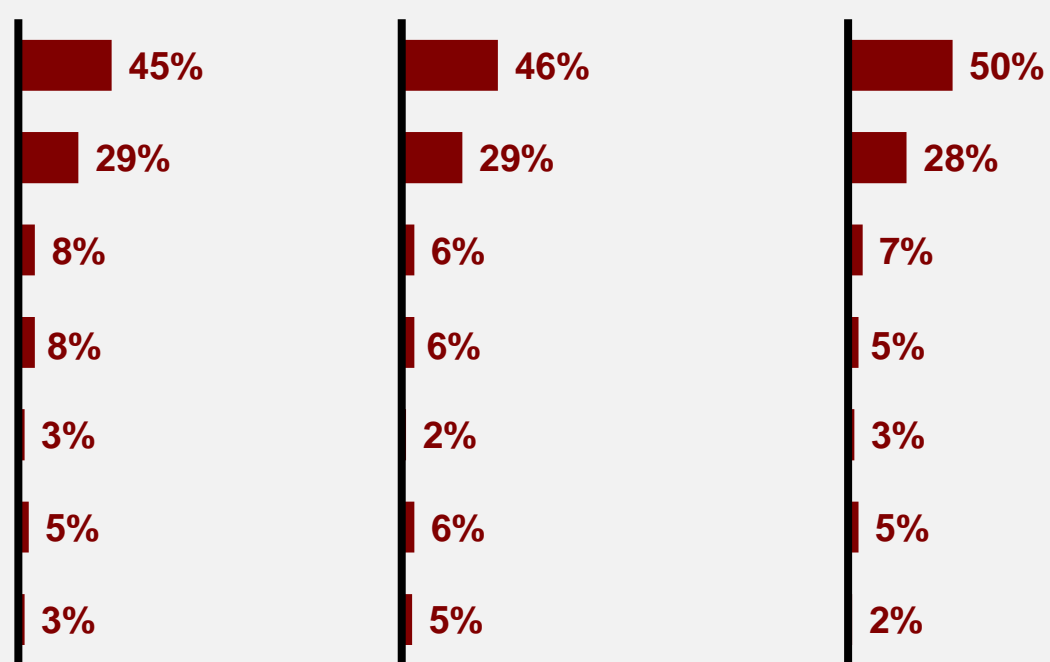


Não recebe conteúdos sobre candidatos (as)

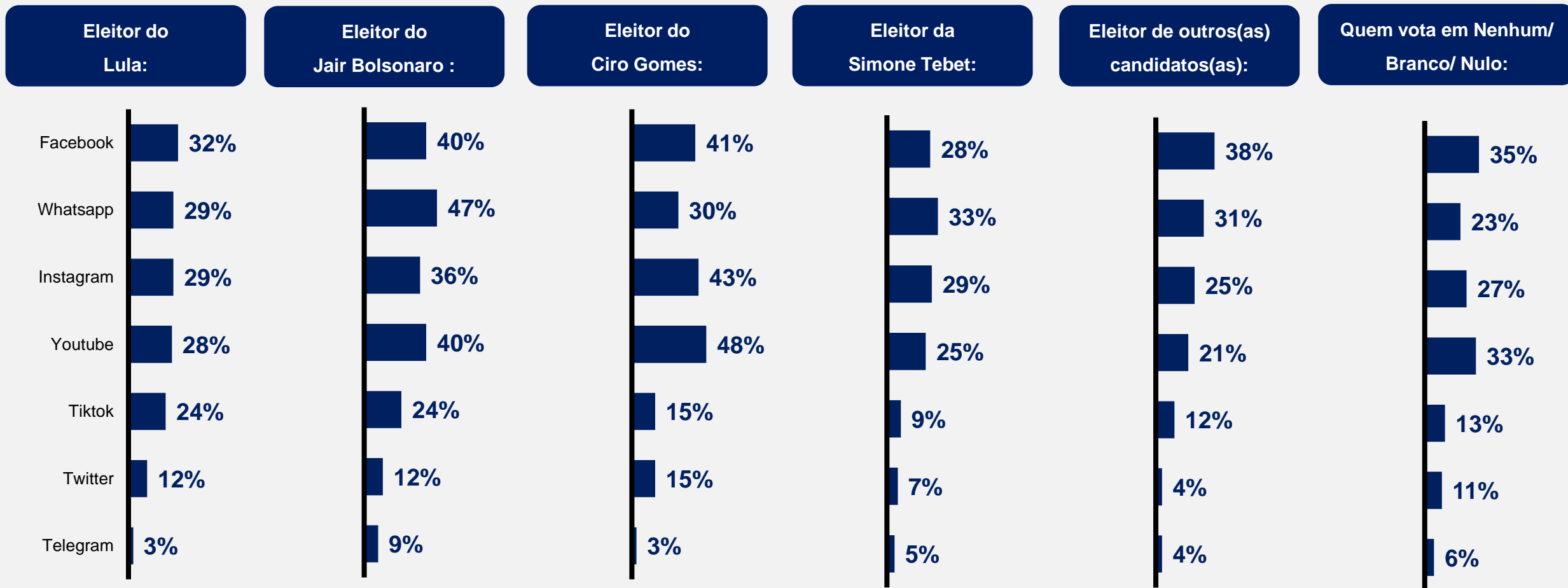
Rodada 13

Rodada 14

Rodada 15



Cruzamento: Recebe ou não conteúdos nas redes sociais de cada candidato vs. Voto estimado 1º turno



Candidatos com conteúdos mais presentes por rede

(apenas entre quem disse receber conteúdos em cada rede social)

TWITTER

FACEBOOK

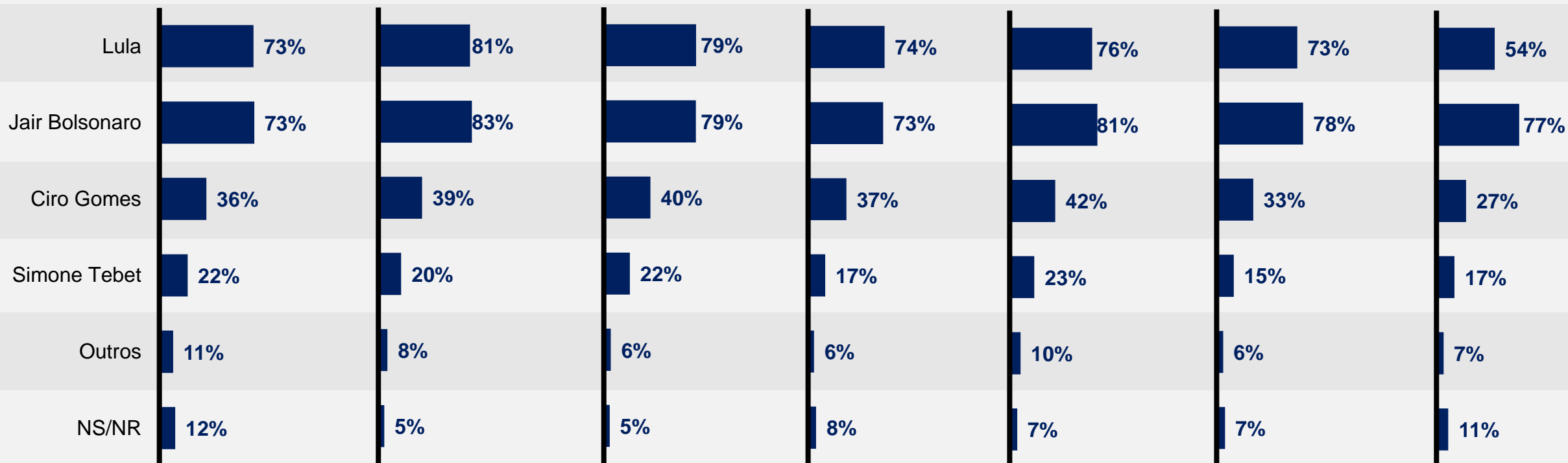
INSTAGRAM

TIKTOK

YOUTUBE

WHATSAPP

TELEGRAM



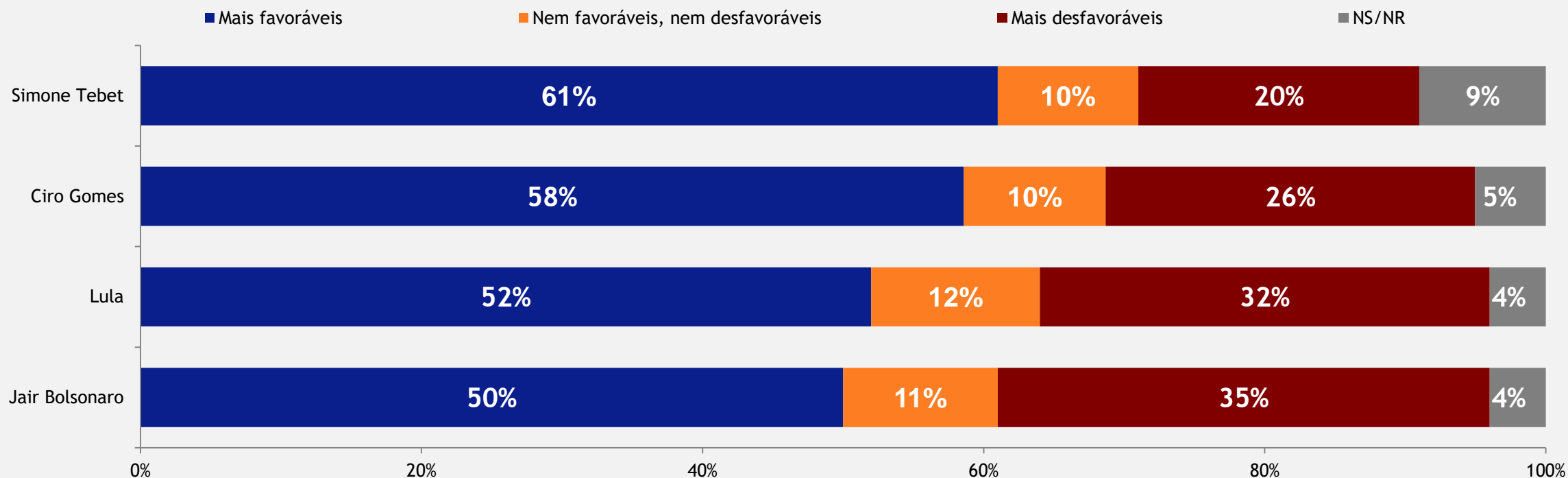
?

PERGUNTA: (APENAS PARA QUEM DISSE RECEBER CONTEÚDOS EM CADA REDE SOCIAL)

E sobre quais candidatos(as) à Presidência da República que você já recebeu conteúdos no _____
(LER ITEM; RODÍZIO) (ESPONTÂNEA E MÚLTIPLA)

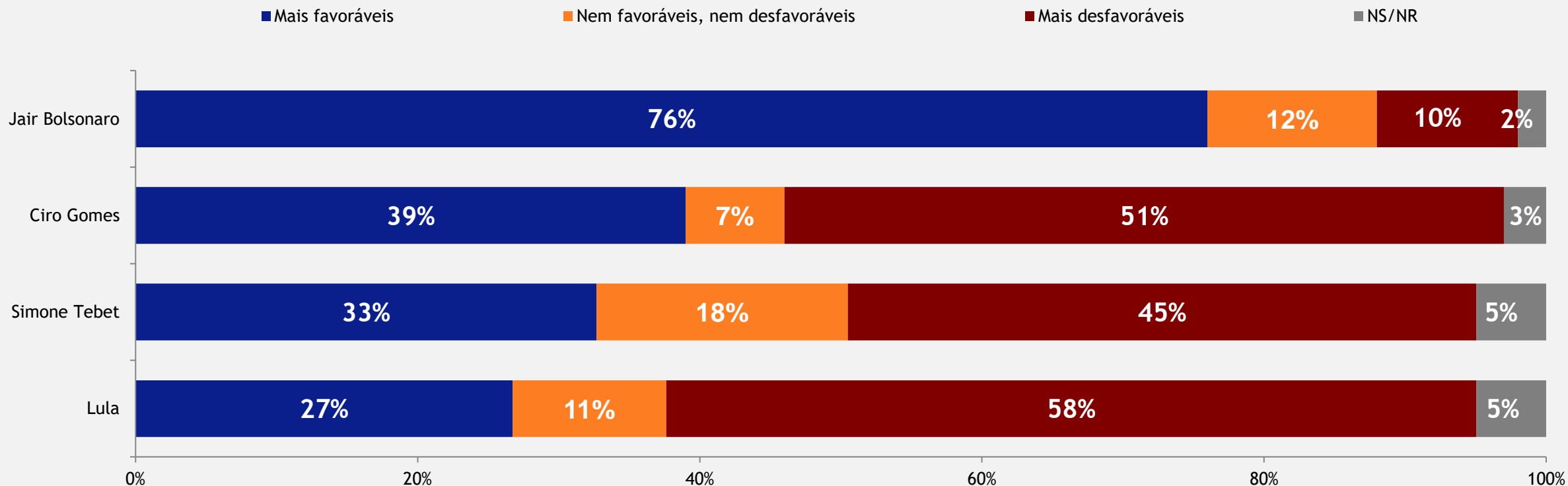
Favorabilidade dos conteúdos recebidos sobre cada candidato(a)

(apenas entre quem recebe conteúdos sobre os(as) candidatos(as) em ao menos uma rede social)



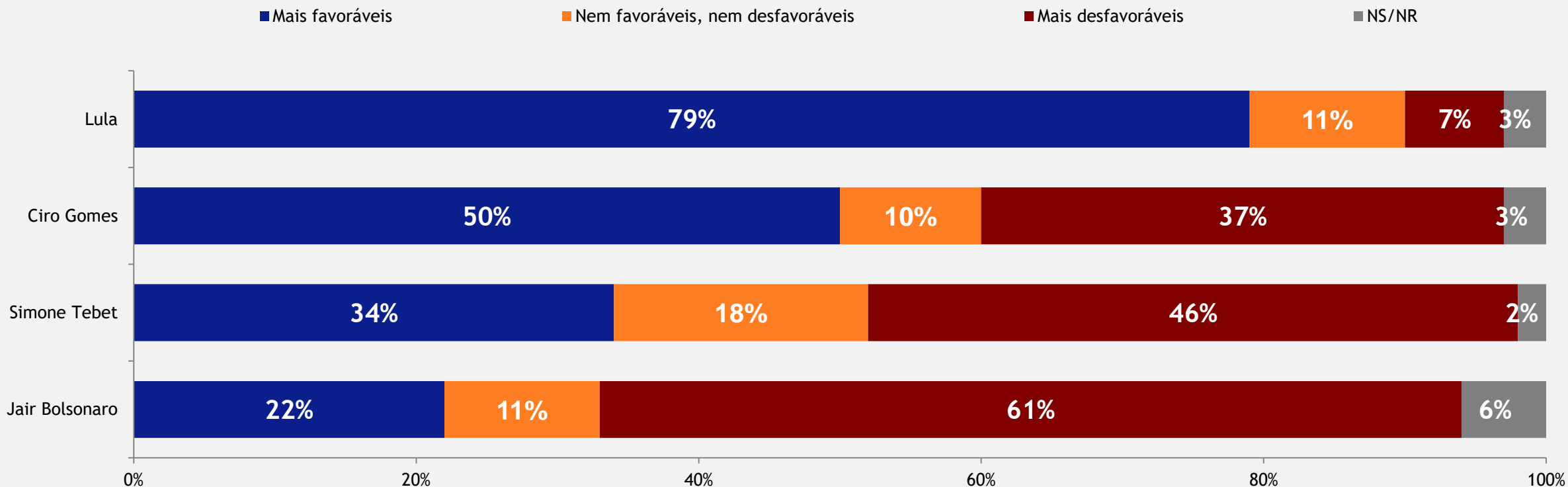
PERGUNTA: (APENAS ENTRE QUEM RECEBE CONTEÚDO SOBRE OS CANDIDATOS EM AO MENOS UMA REDE SOCIAL)
E, de um modo geral, os conteúdos que você viu ou recebeu sobre _____ (PREENCHER COM NOME DO CANDIDATO;
RODÍZIO) nas redes sociais são mais favoráveis ou desfavoráveis a(o) candidato(a)? (ESTIMULADA E ÚNICA POR LINHA)

Cruzamento: Voto estimulado no 1º turno vs. Favorabilidade dos conteúdos recebidos sobre Jair Bolsonaro



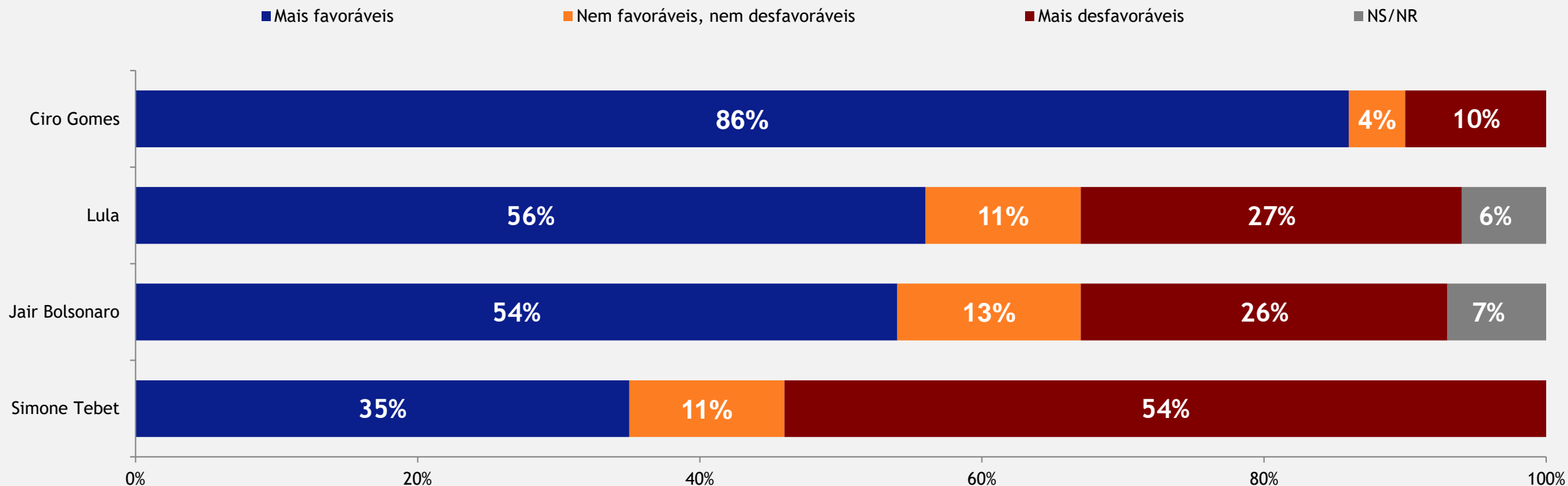
PERGUNTA: (APENAS ENTRE QUEM RECEBE CONTEÚDO SOBRE OS CANDIDATOS EM AO MENOS UMA REDE SOCIAL)
E, de um modo geral, os conteúdos que você viu ou recebeu sobre _____ (PREENCHER COM NOME DO CANDIDATO;
RODÍZIO) nas redes sociais são mais favoráveis ou desfavoráveis a(o) candidato(a)? (ESTIMULADA E ÚNICA POR LINHA)

Cruzamento: Voto estimulado no 1º turno vs. Favorabilidade dos conteúdos recebidos sobre Lula



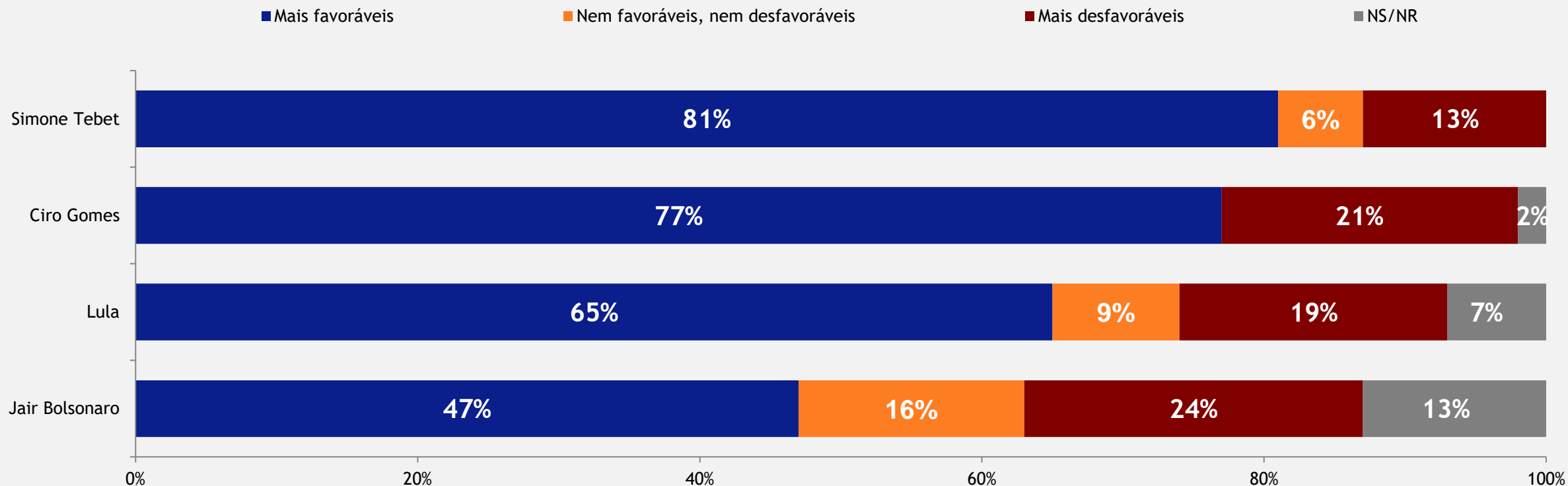
PERGUNTA: (APENAS ENTRE QUEM RECEBE CONTEÚDO SOBRE OS CANDIDATOS EM AO MENOS UMA REDE SOCIAL)
 E, de um modo geral, os conteúdos que você viu ou recebeu sobre _____ (PREENCHER COM NOME DO CANDIDATO;
 RODÍZIO) nas redes sociais são mais favoráveis ou desfavoráveis a(o) candidato(a)? (ESTIMULADA E ÚNICA POR LINHA)

Cruzamento: Voto estimulado no 1º turno vs. Favorabilidade dos conteúdos recebidos sobre Ciro Gomes



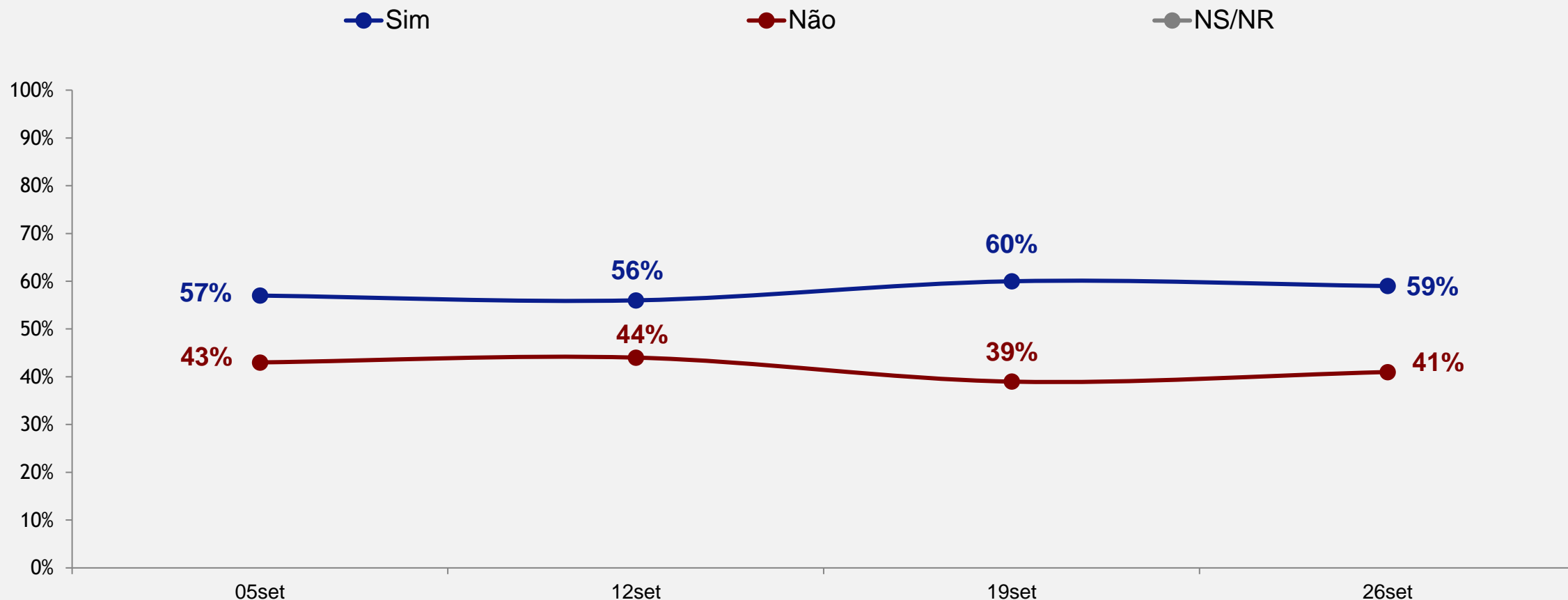
PERGUNTA: (APENAS ENTRE QUEM RECEBE CONTEÚDO SOBRE OS CANDIDATOS EM AO MENOS UMA REDE SOCIAL)
 E, de um modo geral, os conteúdos que você viu ou recebeu sobre _____ (PREENCHER COM NOME DO CANDIDATO;
 RODÍZIO) nas redes sociais são mais favoráveis ou desfavoráveis a(o) candidato(a)? (ESTIMULADA E ÚNICA POR LINHA)

Cruzamento: Voto estimulado no 1º turno vs. Favorabilidade dos conteúdos recebidos sobre Simone Tebet



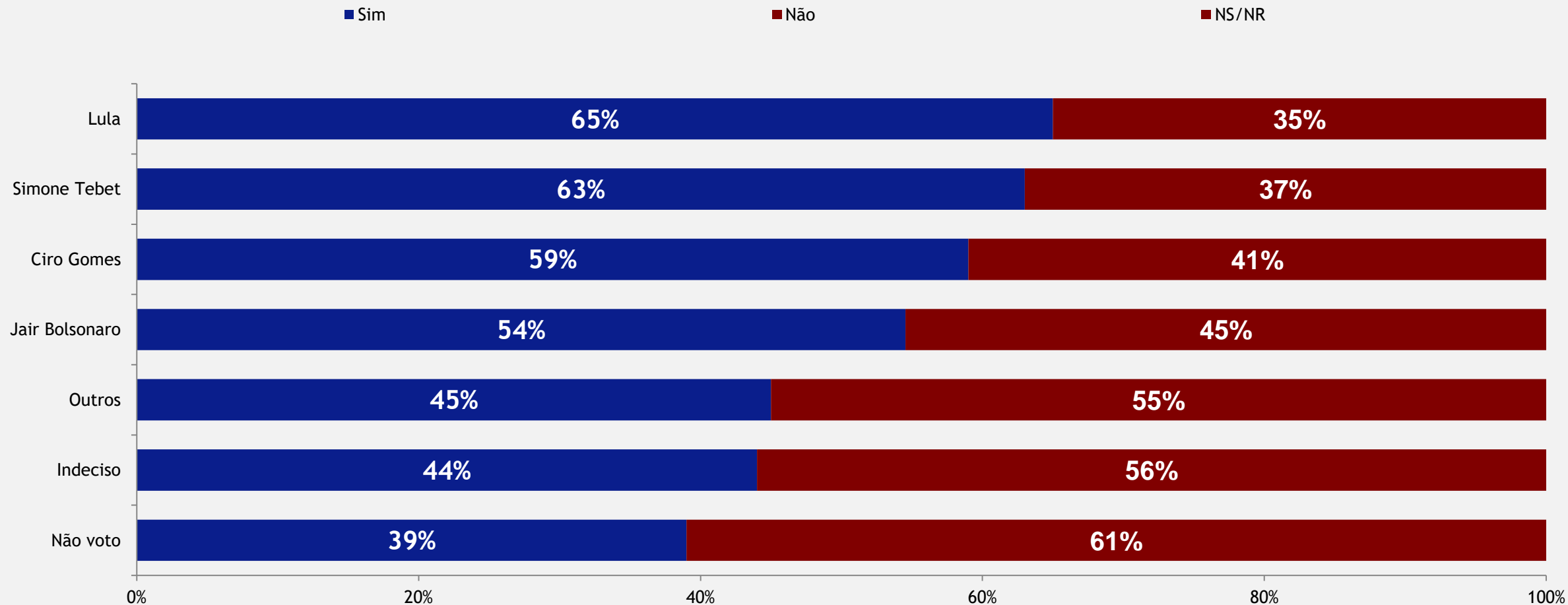
PERGUNTA: (APENAS ENTRE QUEM RECEBE CONTEÚDO SOBRE OS CANDIDATOS EM AO MENOS UMA REDE SOCIAL)
 E, de um modo geral, os conteúdos que você viu ou recebeu sobre _____ (PREENCHER COM NOME DO CANDIDATO;
 RODÍZIO) nas redes sociais são mais favoráveis ou desfavoráveis a(o) candidato(a)? (ESTIMULADA E ÚNICA POR LINHA)

Assistiu ou ouviu o horário eleitoral



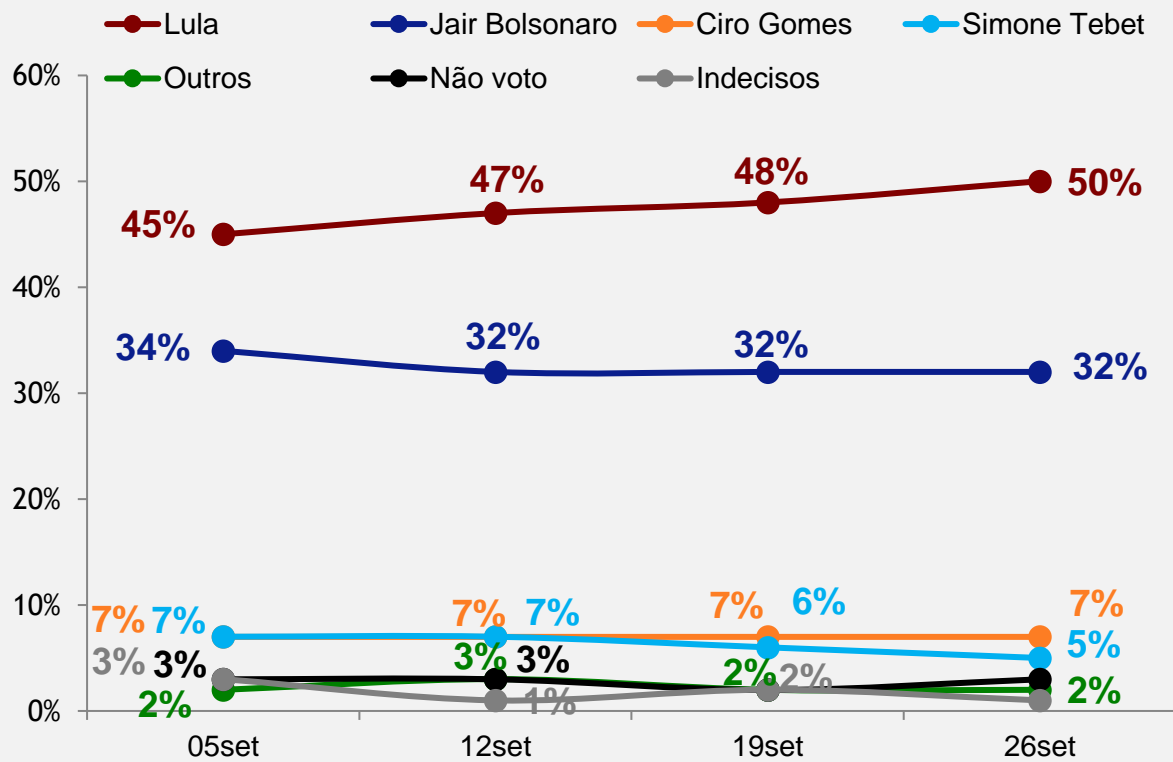
PERGUNTA: Desde a sexta-feira, dia 26 de agosto, começou a ser transmitido o horário eleitoral de TV e rádio. Até o momento, você já assistiu ou ouviu o horário eleitoral? (ESTIMULADA E ÚNICA)

Cruzamento: Voto estimulado no 1º turno vs. Assistiu ou ouviu o horário eleitoral

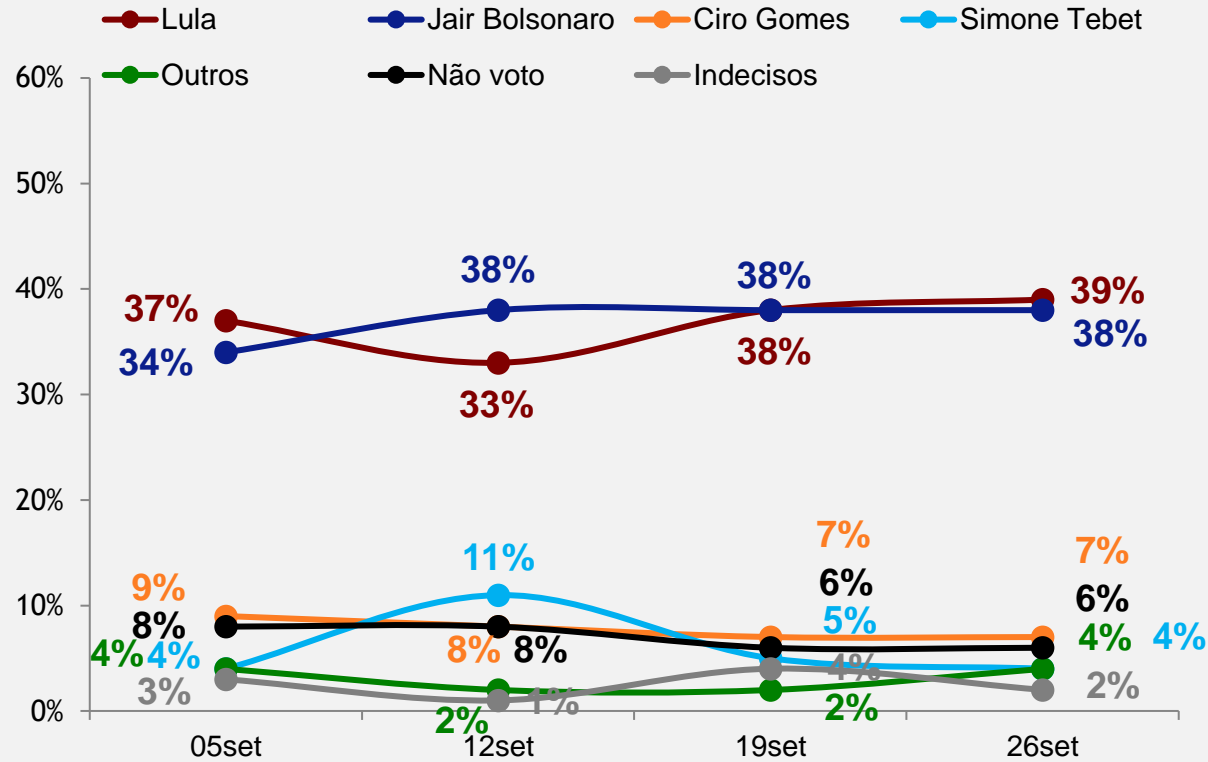


Cruzamento: Assistiu ou ouviu o horário eleitoral vs. Voto estimulado no 1º turno

Assistiu ou ouviu o horário eleitoral



Não assistiu nem ouviu o horário eleitoral



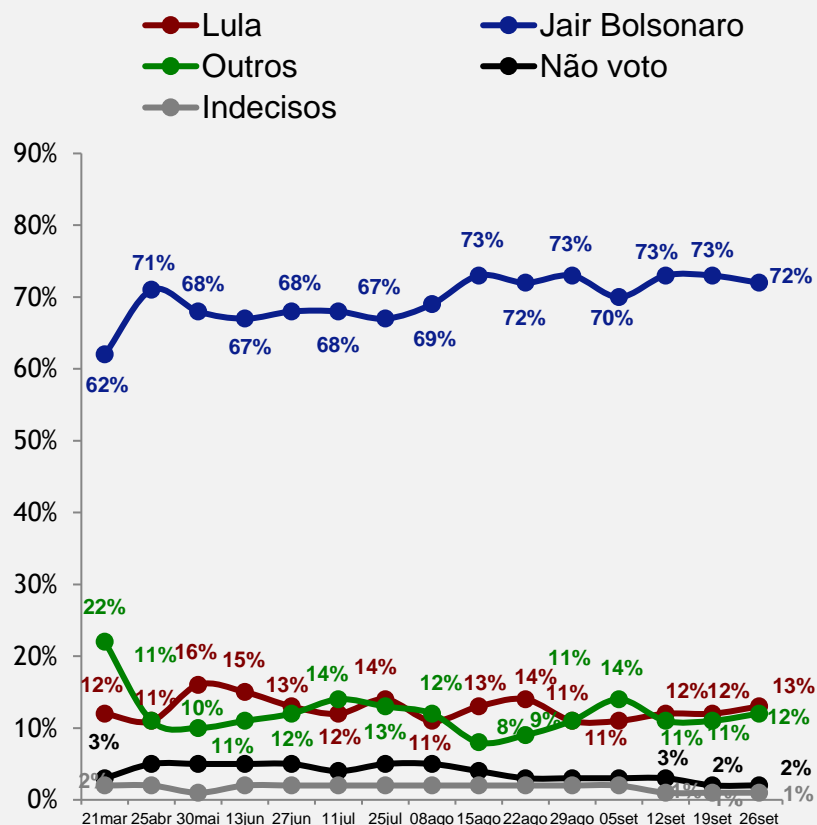
11.

Voto no 2º Turno de 2018

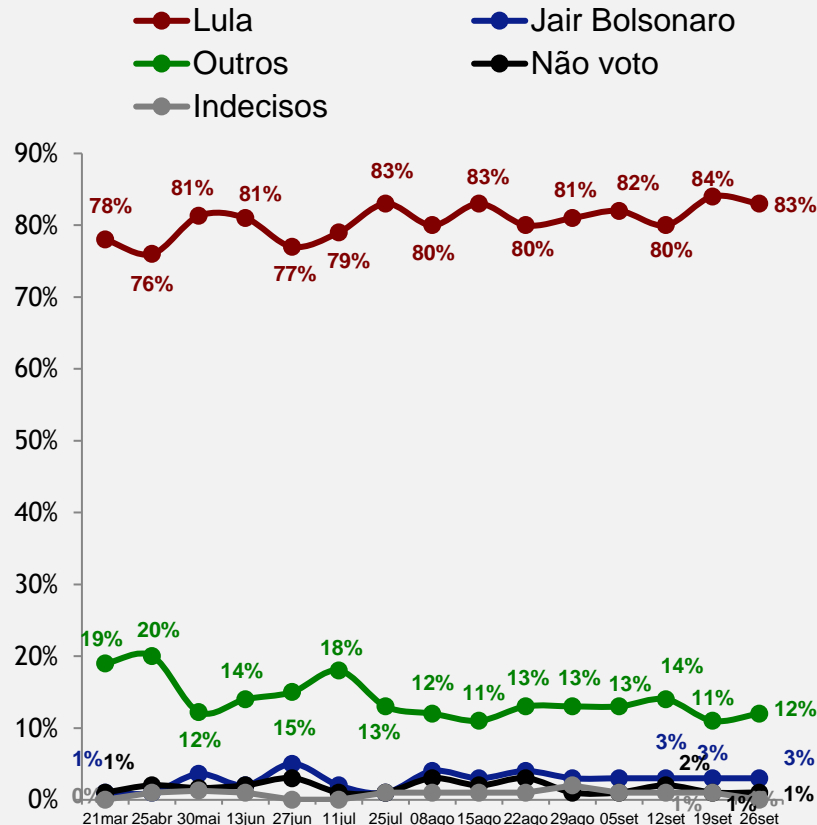


Série histórica cruzamento: Voto 2º turno de 2018 vs. Voto estimulado 1º turno de 2022

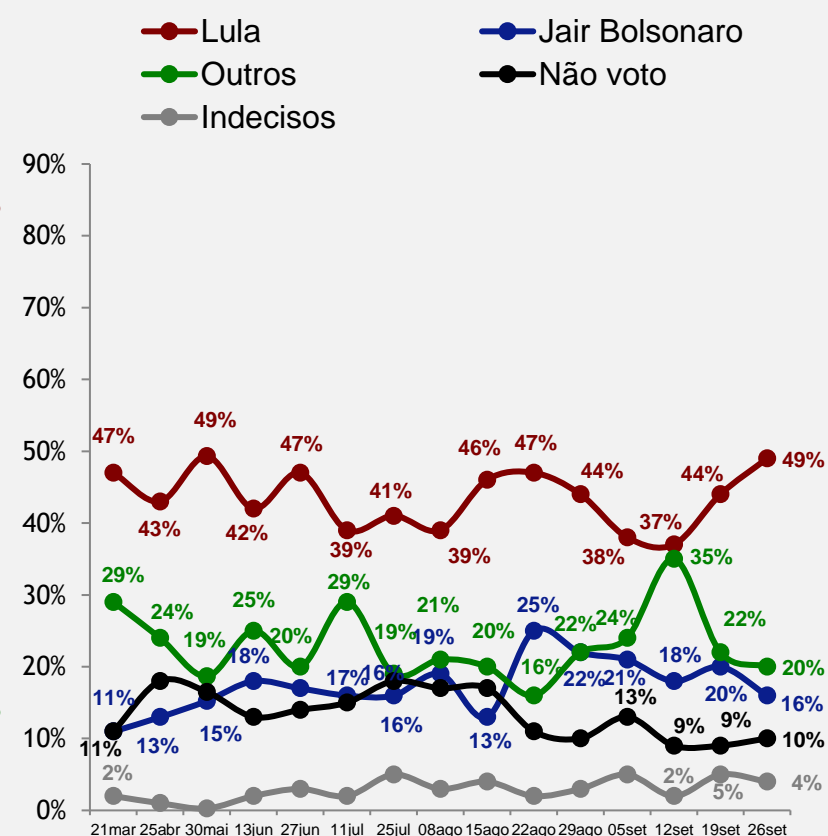
**Votou em
Jair Bolsonaro em 2018**



**Votou em Fernando
Haddad em 2018**

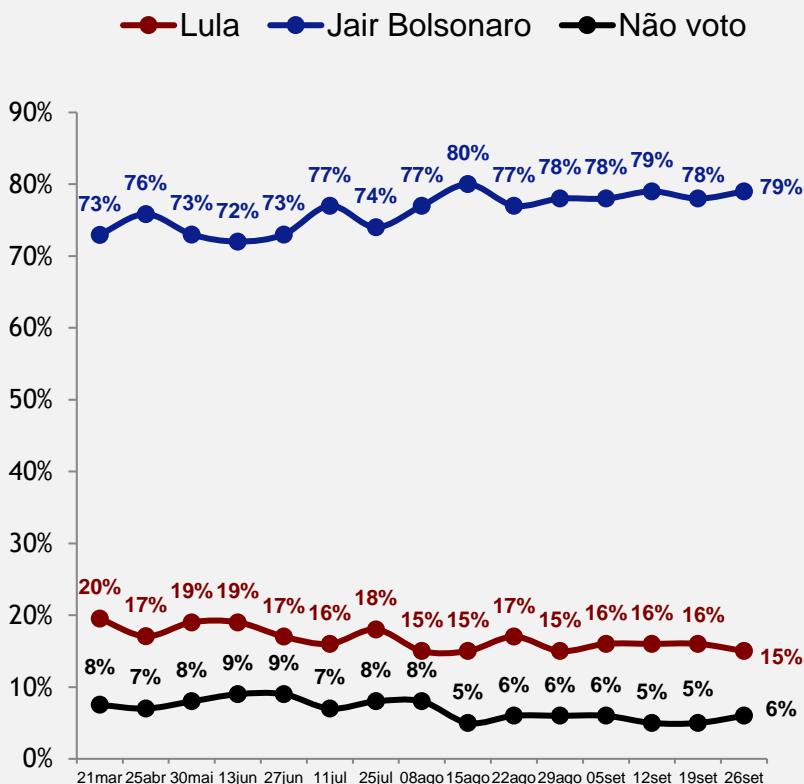


**Votou Branco / Nulo ou
Não votou em 2018**

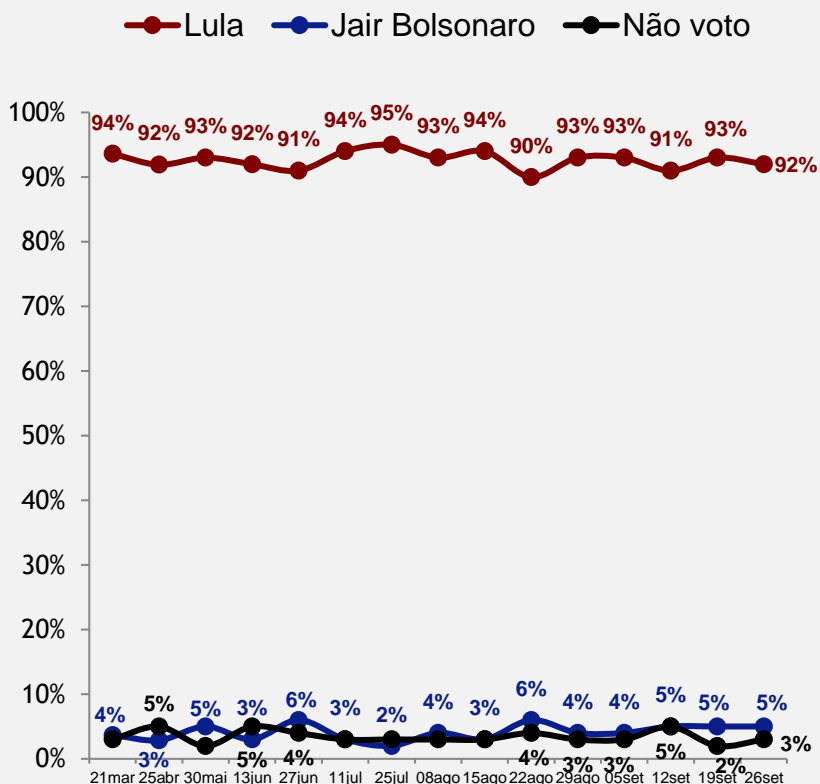


Série histórica cruzamento: Voto 2º turno de 2018 vs. Voto 2º turno de 2022

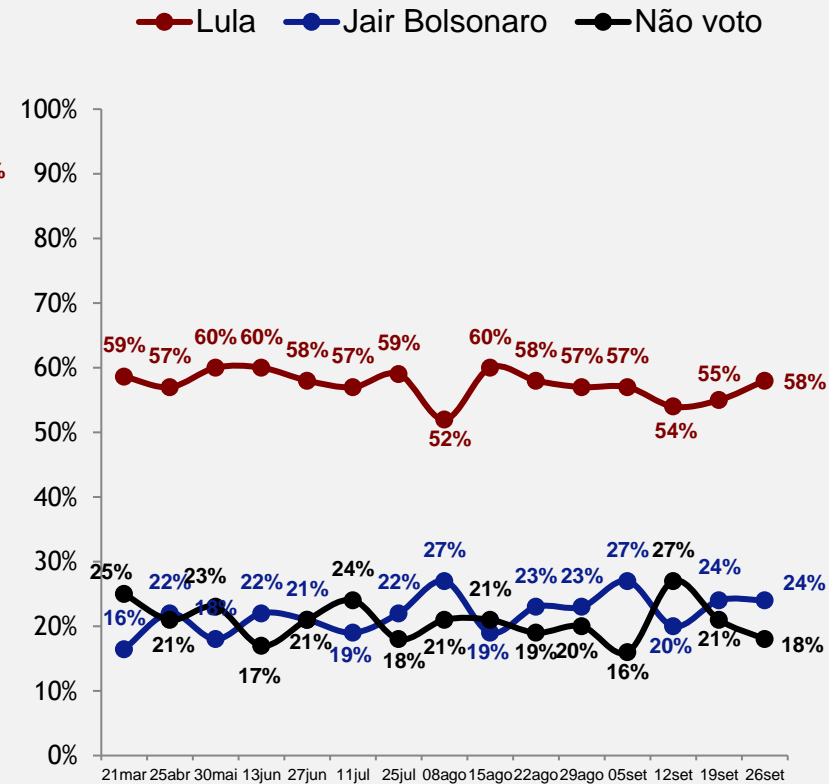
Votou em
Jair Bolsonaro em 2018



Votou em Fernando
Haddad em 2018



Votou Branco / Nulo ou
Não votou em 2018

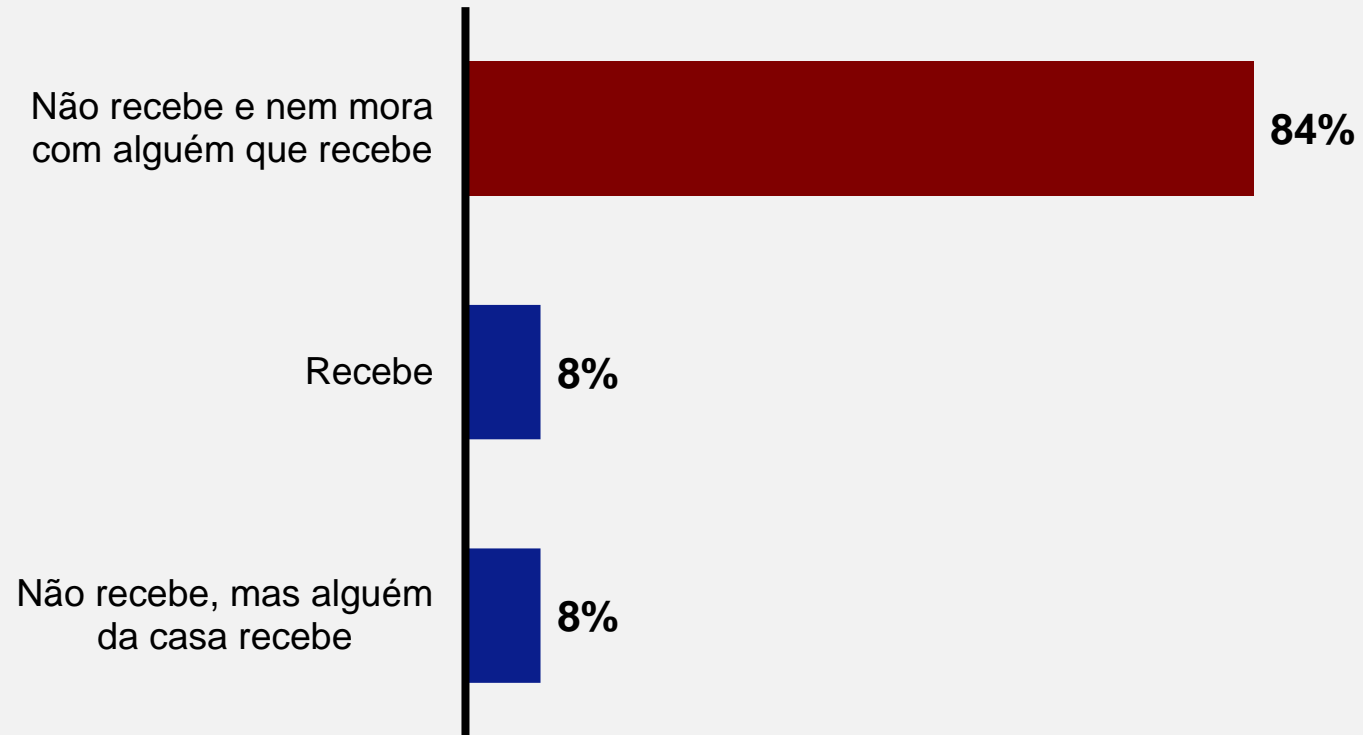


12.

Auxílio Brasil



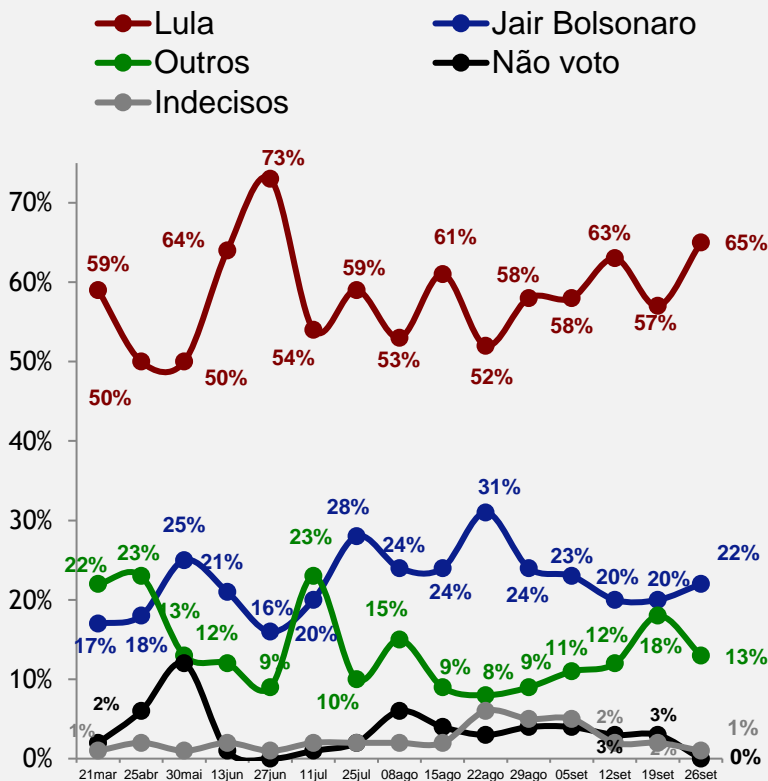
Recebe o Auxílio



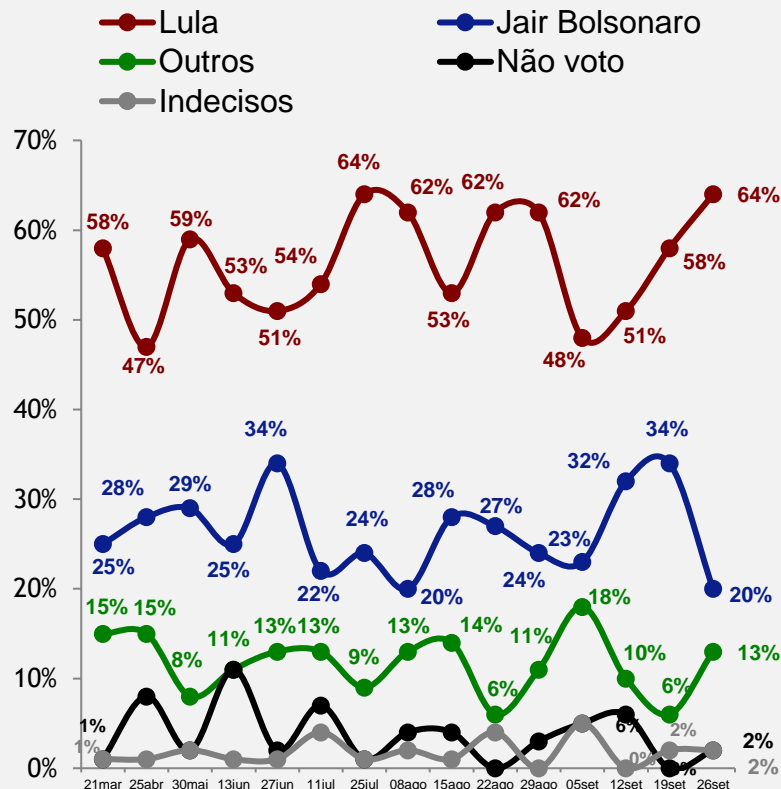
PERGUNTA: E atualmente, você ou alguém que mora na sua casa recebe o programa Auxílio Brasil e/ou Bolsa Família? (ESTIMULADA E ÚNICA)

Série histórica cruzamento: Perfil Auxílio Brasil vs. Voto estimulado no 1º turno de 2022

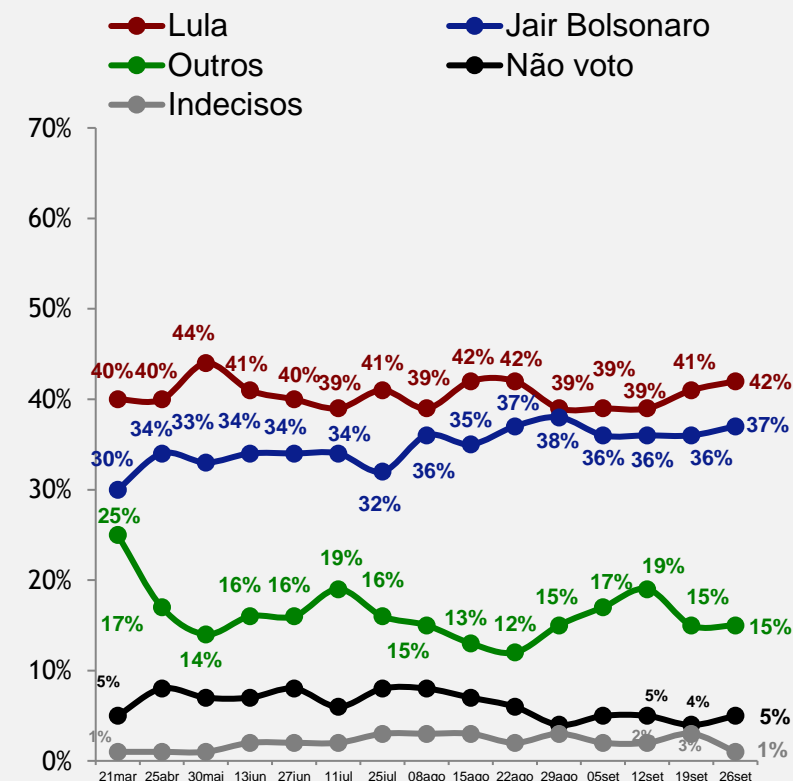
Entrevistado(a) recebe



Entrevistado(a) não recebe, mas alguém da casa recebe



Entrevistado(a) não recebe



13.

Perfil da Amostra



Perfil da Amostra

Sexo	Feminino	52%
	Masculino	48%
Idade	16 a 24 anos	18%
	25 a 40 anos	33%
	41 a 59 anos	30%
	60 anos ou mais	19%
Escolaridade	Ensino Fundamental	39%
	Ensino Médio	40%
	Ensino Superior	22%
Religião	Católicos	56%
	Evangélicos	25%
	Outras religiões	9%
	Sem religião	9%

Renda familiar	Até 1 S.M.	23%
	De 1 até 2 S.M.	21%
	De 2 até 5 S.M.	37%
	Mais de 5 SM	18%
PEA	PEA	64%
	NÃO PEA	36%
Região	Norte/Centro-Oeste	16%
	Nordeste	26%
	Sudeste	43%
	Sul	15%
Condição do Município	Capital	19%
	Interior-Grande	29%
	Interior-Médio	22%
	Interior-Pequeno	19%
	RM	10%

Disclaimer



Este material foi preparado pelo Instituto de Pesquisa de Reputação e Imagem Ltda. (“FSB Pesquisa”), mediante contratação por parte do Banco BTG Pactual S.A. (“BTG Pactual”). A FSB Pesquisa e o BTG Pactual e respectivas empresas afiliadas, bem como seus respectivos administradores, executivos e funcionários, não serão (individualmente ou em conjunto) responsáveis em qualquer medida junto ao destinatário do presente material e/ou a qualquer pessoa que eventualmente tenha acesso ao seu conteúdo total ou parcial.

Este material possui caráter meramente informativo, está sendo encaminhado para um determinado número de destinatários (incluindo veículos de imprensa) e não foi preparado para servir como base para qualquer decisão de investimento nem para qualquer decisão de comprar quaisquer ativos.

Ademais, este material não constitui uma oferta ou convite para a aquisição ou venda de valores mobiliários. Nenhum investimento ou decisão financeira deve ser baseada somente nas informações contidas neste material. Este material é válido exclusivamente nesta data, uma vez que eventos futuros poderão comprometer suas conclusões.

A FSB Pesquisa e o BTG Pactual não assumem responsabilidade por atualizar, revisar, retificar ou rescindir este material em virtude de qualquer ocorrência futura. Adicionalmente e conforme já alertado pela Comissão de Valores Mobiliários, as pesquisas de opinião pública relativas às eleições ou aos candidatos têm o potencial de influenciar na cotação de valores mobiliários, bem como na decisão dos investidores de comprar, vender ou manter aqueles valores mobiliários. O uso de informações apuradas nas referidas pesquisas, por parte das pessoas que a elas têm acesso antes de sua ampla divulgação pelos meios de comunicação, pode configurar uma vantagem indevida nas negociações com valores mobiliários, colocando os demais participantes do mercado em uma posição de desequilíbrio ou desigualdade.

Por fim, a FSB Pesquisa e o BTG Pactual não possuem qualquer vínculo e/ou preferência com qualquer candidato ou partido político, sendo certo que o presente material é meramente informativo e apresenta os principais aspectos coletados pela FSB Pesquisa em pesquisa de opinião pública devidamente registrada junto ao Tribunal Superior Eleitoral.



Eleições 2022

Produzido por

fsbpesquisa