

PESQUISA ATLAS | ARKO  
25/08/2022

# Eleições São Paulo 2022

Eleição presidencial | Eleição para governador | Eleição para senador  
Conhecimento e imagem de líderes políticos | Aprovação do presidente

EMBARGO: 25/08/2022, 10h30



## Sumário

- Metodologia
- Eleição presidencial
- Eleição para governador
- Eleição para senador
- Conhecimento e imagem de líderes políticos
- Avaliação presidencial

# Metodologia

População alvo

**Eleitorado do Estado do São Paulo**

Amostra

**1.600 respondentes**

Metodologia de coleta

**Recrutamento digital aleatório (Atlas RDR)**

Margem de erro

**±2p.p.**

Nível de confiança para a estimação da margem de erro

**95%**

Período de coleta

**20/08/2022 - 24/08/2022**

Registro TSE

**SP-01944/2022**

## Sexo

Mulher	54,2%
Homem	45,8%

## Renda familiar mensal

Até 2 salários mínimos	25,4%
Entre 2 e 3 salários mínimos	20,8%
Entre 3 e 5 salários mínimos	23,5%
Entre 5 e 10 salários mínimos	20,4%
Mais de 10 salários mínimos	10%

## Região

Região Metropolitana SP	31,3%
São Paulo	26,9%
Campinas	21,9%
Ribeirão Preto	12,5%
Marília	7,4%

## Faixa etária

16 - 24	13,5%
25 - 34	21%
35 - 44	21,4%
45 - 59	24,3%
60 - 100	19,9%

## Escolaridade

Ensino fundamental	27%
Ensino secundário	40,4%
Ensino superior	32,5%

## Religião

Católico	43,1%
Evangélico	24,6%
Crente sem religião	11,5%
Outra religião	14,7%
Agnóstico ou ateu	6,1%

Adamantina	Bilac	Diadema	Itanhaém	Mococa	Pitangueiras	São João da Boa Vista	Votorantim
Aguai	Birigui	Dois Córregos	Itapecerica da Serra	Mogi das Cruzes	Poá	São José do Rio Preto	Votuporanga
Águas da Prata	Boituva	Dourado	Itapetininga	Mogi Guaçu	Pongaí	São José dos Campos	Zacarias
Águas de Lindóia	Bom Jesus dos Perdões	Dracena	Itapeva	Mogi Mirim	Pontal	São Manuel	
Águas de Santa Bárbara	Botucatu	Eldorado	Itapevi	Mongaguá	Porto Feliz	São Miguel Arcanjo	
Águas de São Pedro	Bragança Paulista	Elias Fausto	Itapira	Monte Alto	Porto Ferreira	São Paulo	
Agudos	Brodowski	Embu das Artes	Itaquaquetuba	Monte Aprazível	Praia Grande	São Pedro	
Alambari	Buri	Embu-Guaçu	Itararé	Monte Azul Paulista	Pratânia	São Roque	
Alfredo Marcondes	Buritama	Espírito Santo do Pinhal	Itatiba	Monte Mor	Presidente Prudente	São Sebastião	
Altinópolis	Buritizal	Estrela do Norte	Itu	Natividade da Serra	Presidente Venceslau	São Simão	
Alumínio	Caçapava	Fartura	Itupeva	Neves Paulista	Promissão	São Vicente	
Álvares Machado	Cachoeira Paulista	Fernandópolis	Ituverava	Nova Aliança	Registro	Serra Negra	
Alvinlândia	Caconde	Ferraz de Vasconcelos	Jaborandi	Nova Odessa	Ribeirão Branco	Serrana	
Americana	Cafelândia	Franca	Jaboticabal	Novo Horizonte	Ribeirão do Sul	Sertãozinho	
Américo Brasiliense	Caiabu	Francisco Morato	Jacareí	Olímpia	Ribeirão Pires	Sete Barras	
Amparo	Caieiras	Franco da Rocha	Jaguariúna	Oriente	Ribeirão Preto	Socorro	
Andradina	Caiuá	Gália	Jandira	Orlândia	Rio Claro	Sorocaba	
Araçatuba	Cajamar	Garça	Jardinópolis	Osasco	Rio Grande da Serra	Sumaré	
Araçoiaba da Serra	Cajati	General Salgado	Jarinu	Ourinhos	Rosana	Suzano	
Araraquara	Cajobi	Guaira	Jaú	Palestina	Roseira	Tabatinga	
Araras	Campinas	Guapiaçu	José Bonifácio	Palmital	Sabino	Taboão da Serra	
Areias	Campo Limpo Paulista	Guaraçaí	Jumirim	Panorama	Salto	Tanabi	
Ariranha	Campos do Jordão	Guarantã	Jundiá	Paraibuna	Salto de Pirapora	Taquarituba	
Arujá	Capivari	Guararapes	Juquitiba	Paulínia	Santa Adélia	Tatuí	
Assis	Caraguatatuba	Guaratinguetá	Laranjal Paulista	Pederneiras	Santa Albertina	Taubaté	
Atibaia	Carapicuíba	Guarujá	Leme	Pedreira	Santa Bárbara d'Oeste	Teodoro Sampaio	
Auriflama	Catanduva	Guarulhos	Lençóis Paulista	Pedrinhas Paulista	Santa Branca	Terra Roxa	
Avaré	Cedral	Herculândia	Limeira	Peruíbe	Santa Cruz das Palmeiras	Tietê	
Bady Bassitt	Cerqueira César	Hortolândia	Lindoia	Piedade	Santa Cruz do Rio Pardo	Torre de Pedra	
Bananal	Cerquillo	Ibitinga	Lins	Pilar do Sul	Santa Isabel	Tremembé	
Barra Bonita	Clementina	Ibiúna	Lorena	Pindamonhangaba	Santa Lúcia	Tupã	
Barretos	Colômbia	Igarapu do Tietê	Luiz Antônio	Pindorama	Santa Rita do Passa Quatro	Tupi Paulista	
Barrinha	Conchas	Igarapava	Macatuba	Piquete	Santana de Parnaíba	Ubatuba	
Barueri	Coronel Macedo	Iguape	Mairiporã	Piracaia	Santo André	Urânia	
Bastos	Cosmópolis	Ilha Solteira	Mariópolis	Piracicaba	Santo Antônio de Posse	Urupês	
Batatais	Cotia	Indaiatuba	Marília	Piraju	Santo Antônio do Jardim	Valinhos	
Bauru	Cravinhos	Iperó	Matão	Pirajuí	Santos	Vargem Grande do Sul	
Bebedouro	Cruzeiro	Itaberá	Mauá	Pirapora do Bom Jesus	São Bernardo do Campo	Várzea Paulista	
Bernardino de Campos	Cubatão	Itaí	Miguelópolis	Pirapozinho	São Caetano do Sul	Vinhedo	
Bertioga	Descalvado	Itaju	Mirassol	Pirassununga	São Carlos	Viradouro	

**Atlas Random Digital Recruitment [RDR]** é uma metodologia proprietária desenvolvida pela AtlasIntel para calibrar amostras robustas, representativas da população alvo.

O método contempla diversas fontes de viés e lida com a possível super ou sub-representação de grupos demográficos.

**Os entrevistados são recrutados organicamente durante a navegação de rotina na web em territórios geolocalizados** em qualquer dispositivo (smartphones, tablets, laptops ou PCs).

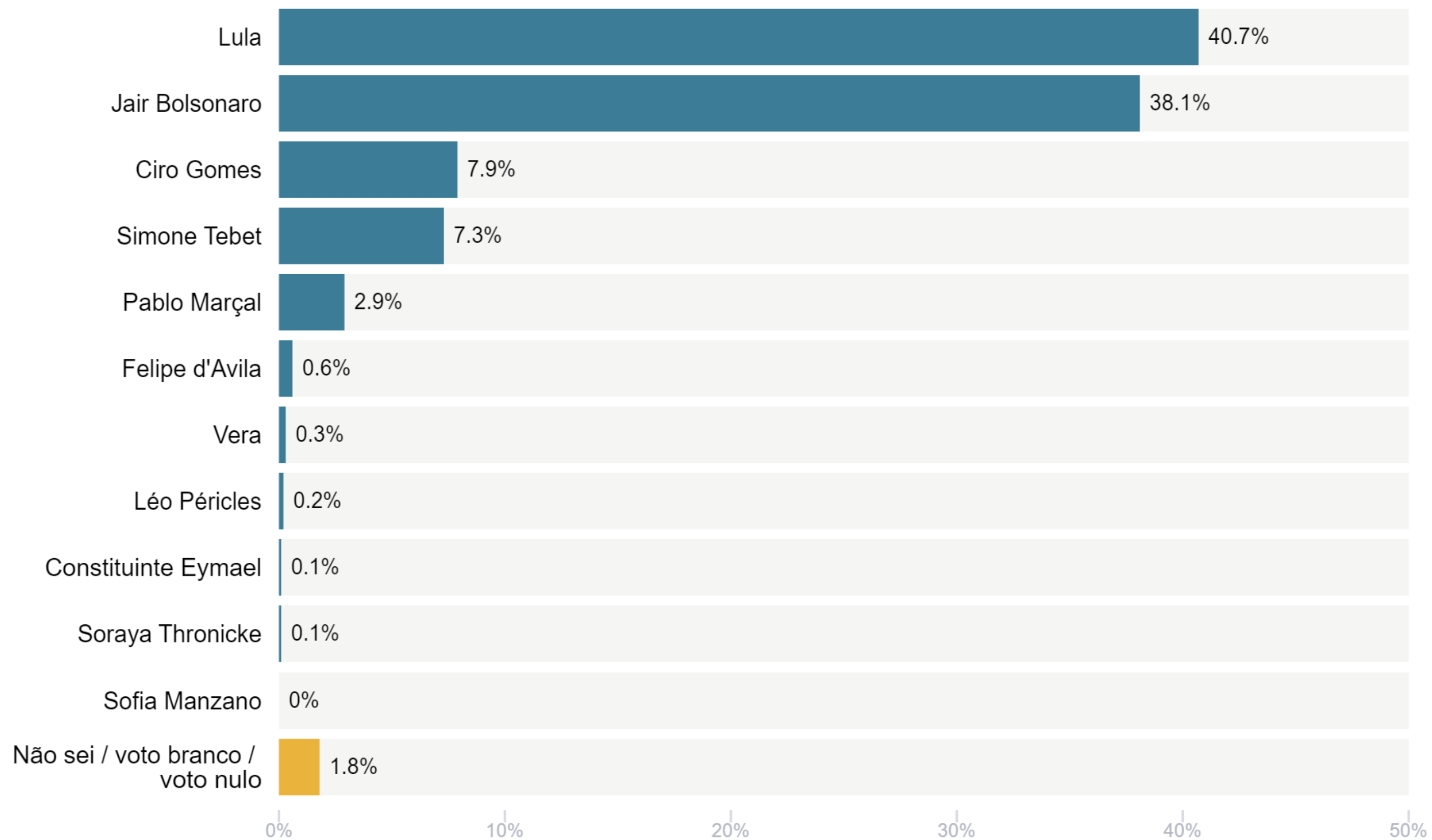
Em comparação com pesquisas presenciais domiciliares ou em pontos de fluxo, **RDR evita o eventual impacto psicológico da interação humana sobre o respondente** na hora da entrevista: o respondente pode responder o questionário em condições de plena anonimidade, sem temer causar uma impressão negativa para o entrevistador ou para pessoas que eventualmente podem estar ouvindo as respostas compartilhadas durante a entrevista.

Em comparação com pesquisas telefônicas baseadas na discagem de dígitos aleatórios (Random Digit Dialing - RDD), o método **RDR permite um mapeamento granular de padrões de não resposta**, de modo que os vieses decorrentes de taxas variáveis de não resposta possam ser adequadamente tratados durante o processo de construção de cada amostra.

Em comparação com pesquisas baseadas em painéis de respondentes, o **RDR tem a vantagem de eliminar desafios à representatividade resultantes da fadiga do respondente e a mortalidade do painel**, bem como evitar fenômenos ainda mais difíceis de controlar, como efeitos de painel, resultantes de níveis crescentes de atenção e engajamento político entre os entrevistados.

Para garantir a representatividade em nível nacional, as amostras da Atlas Intel são pós-estratificadas usando um algoritmo iterativo em um conjunto mínimo de variáveis de destino: sexo, faixa etária, nível educacional, nível de renda, região e comportamento eleitoral anterior. As amostras resultantes do processo de pós-estratificação se assemelham ao perfil da população adulta do Brasil, inclusive da população que possui um acesso mais limitado à tecnologia.

# Eleição presidencial





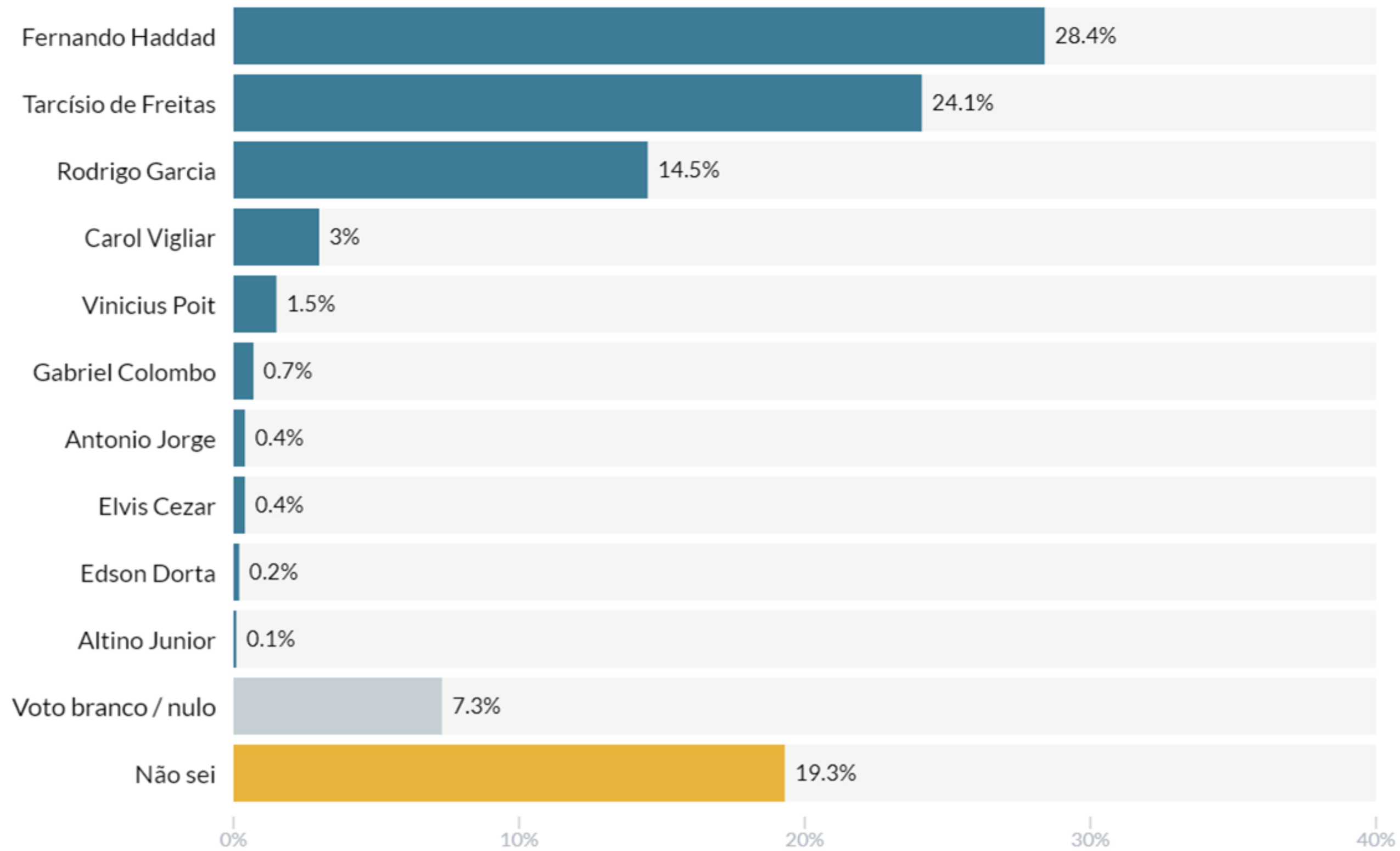
	Gênero		Nível Educacional		
	Homem	Mulher	Ensino Fundamental	Ensino Médio	Ensino Superior
Lula	30.6	49.3	57.3	36.4	32.8
Jair Bolsonaro	52.8	25.7	29.1	44.9	36.7
Ciro Gomes	5.2	10.2	6.2	6.3	11.4
Simone Tebet	6.1	8.2	7.2	4.3	11.1
Pablo Marçal	3.1	2.8	0	4.2	3.7
Felipe d'Avila	0.6	0.6	0	0.5	1.4
Vera	0.2	0.3	0	0.5	0.1
Léo Péricles	0.3	0	0.2	0	0.3
Constituinte Eymael	0	0.2	0	0	0.4
Soraya Thronicke	0	0.1	0	0.1	0.1
Sofia Manzano	0.1	0	0	0	0
Não sei / voto branco / voto nulo	0.9	2.6	0	2.9	2.1

	Idade					Região				
	16 - 24	25 - 34	35 - 44	45 - 59	60 - 100	Ribeirão Preto	Marília	Campinas	São Paulo	RM São Paulo
Lula	48.4	30.8	38.9	44.9	42.8	50.1	38.8	47.8	33.6	38.5
Jair Bolsonaro	26.5	48.6	43.1	37.5	30.6	32.6	43.2	34.2	39	41.2
Ciro Gomes	10.7	10.1	6.7	4.9	8.6	8.4	9.7	3.2	10.9	7.8
Simone Tebet	3.3	3.9	3.2	9.1	15.6	3.3	5.6	7.9	11.2	5.4
Pablo Marçal	7.6	3.6	4.6	0.5	0	2	0.8	3.6	1.4	4.6
Felipe d'Avila	1.4	0.5	0.1	1	0.3	1.6	0.1	0.6	0.6	0.4
Vera	0	0.1	0.7	0.2	0.2	1.2	0	0.3	0.1	0.1
Léo Péricles	0.3	0.2	0.3	0.1	0	0.5	0	0	0.2	0.1
Constituinte Eymael	0	0	0	0.5	0	0	0	0	0.4	0
Soraya Thronicke	0	0	0	0.2	0	0	0	0.2	0	0
Sofia Manzano	0.1	0	0	0	0	0	0	0.1	0	0
Não sei / voto branco / voto nulo	1.7	2.4	2.5	1	1.9	0.4	1.7	1.9	2.4	1.9

	Renda familiar					Religião				
	R\$0-R\$2,000	R\$2,000-R\$3,000	R\$3,000-R\$5,000	R\$5,000-R\$10,000	Acima de R\$10,000	Católico	Evangélico	Outra religião	Crente sem religião	Agnóstico ou ateu
Lula	62	40.5	29.6	31.6	31.4	41.6	26	51.4	49.1	52.3
Jair Bolsonaro	20.7	37.6	49.6	46.3	40.9	37	56.2	28.5	27.6	15.6
Ciro Gomes	8.3	8.4	6	7.1	11.7	5.4	9.1	8.2	12.6	11.6
Simone Tebet	5.3	6.3	8.6	6.4	12.6	9.6	3.3	7.8	3.6	11.8
Pablo Marçal	0.6	5.7	1.4	4.8	2.7	2.1	4.8	1.9	2.6	4.3
Felipe d'Avila	0.3	0.3	2	0.1	0	0.7	0.1	0.4	0.8	2.6
Vera	0.3	0	0.8	0	0	0.2	0.1	0	1.1	0.3
Léo Péracles	0.1	0.3	0	0.3	0.1	0	0.1	0.7	0	0.4
Constituinte Eymael	0	0	0	0.6	0	0.3	0	0	0	0
Soraya Thronicke	0	0.1	0	0.1	0	0.1	0	0	0	0
Sofia Manzano	0	0	0	0	0	0	0	0.1	0	0.1
Não sei / voto branco / voto nulo	2.5	0.8	2	2.6	0.6	3	0.2	0.9	2.4	0.9

	Voto Presidente - 1º Turno 2018						Voto Presidente - 2º Turno 2018				
	Jair Bolsonaro	Fernando Haddad	Ciro Gomes	Geraldo Alckmin	João Amoêdo	Marina Silva	Outros	Jair Bolsonaro	Fernando Haddad	Votei branco ou nulo	Não compareci para votar
Lula	13.9	96.7	54.1	45.5	28.7	49.8	63.7	14.7	83.1	48.5	60.4
Jair Bolsonaro	72.9	0.3	2.8	11.5	24.9	2.5	9.9	66.5	1.1	5	7.6
Ciro Gomes	2.6	1.3	34.8	7	9.2	13.9	12	5.7	7.3	16.8	17.7
Simone Tebet	3.5	0.9	4.2	26.9	22.9	30.7	10	5.9	6.3	20.9	5.5
Pablo Marçal	4.1	0.2	1.8	5.9	3	0	1.2	4.3	0.4	0.9	5.2
Felipe d'Avila	0.2	0	0	0	9.5	0	0.3	0.3	0.2	4.2	0.6
Vera	0.3	0.1	0.4	0	0	1.8	0	0.3	0.2	0.2	0
Léo Péracles	0.2	0.3	0.2	0	0	1.3	0.1	0.1	0.3	0.2	0.3
Constituinte Eymael	0	0	1.1	0	0	0	0	0	0.4	0	0
Soraya Thronicke	0.1	0	0	0	0.4	0	0	0	0	0	0.4
Sofia Manzano	0	0	0	0	0	0	0.2	0	0.1	0	0.1
Não sei / voto branco / voto nulo	2.3	0.3	0.5	3.2	1.2	0	2.6	2.2	0.6	3.3	2.2

# Eleição para governador

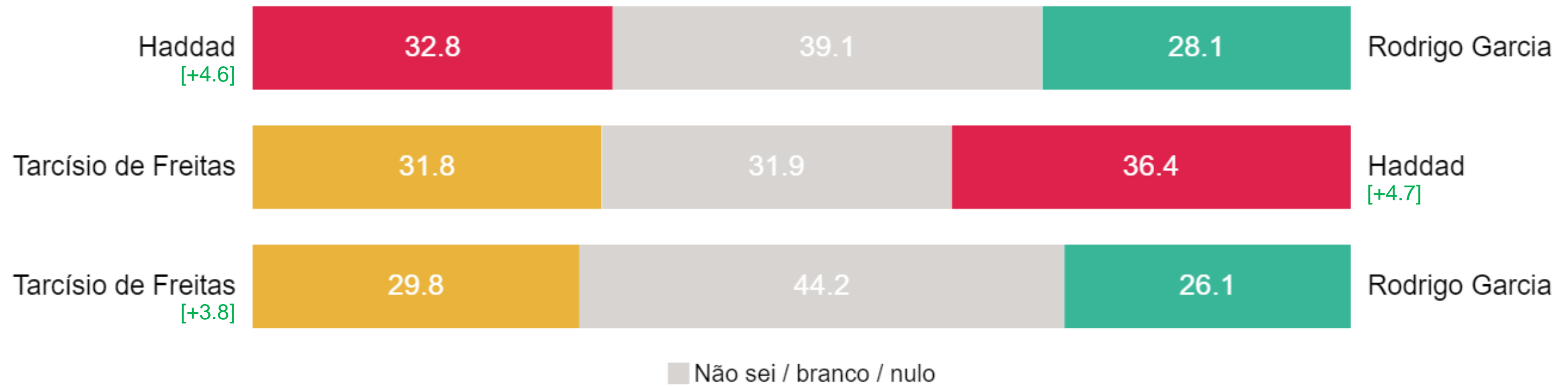


	Gênero		Nível Educacional		
	Homem	Mulher	Ensino Fundamental	Ensino Médio	Ensino Superior
Fernando Haddad	23.2	32.9	33.5	26.4	27.2
Tarcísio de Freitas	37.6	12.5	23.3	24.9	23.1
Rodrigo Garcia	17.8	11.8	6	14.5	21.9
Carol Vighiar	0.4	5.1	5.9	1.3	2.5
Vinicius Poit	1.8	1.3	0	1.1	3.3
Gabriel Colombo	0.4	1	0.9	0.6	0.6
Antonio Jorge	0.1	0.7	0	0.7	0.3
Elvis Cezar	0.1	0.7	0	0.6	0.5
Edson Dorta	0.4	0	0	0.5	0
Altino Junior	0.1	0.1	0	0.1	0.2
Voto branco / nulo	7.5	7.2	8.3	9.2	4.5
Não sei	10.6	26.7	22.1	20.1	15.8

	Idade					Região				
	16 - 24	25 - 34	35 - 44	45 - 59	60 - 100	Ribeirão Preto	Marília	Campinas	São Paulo	RM São Paulo
Fernando Haddad	21.9	20.1	26.1	31	40.8	25.5	35.9	33.5	23	28.9
Tarcísio de Freitas	6.3	19.7	30.9	28	28.8	18.9	26.8	23.6	26.1	24.2
Rodrigo Garcia	9.3	9.6	12.8	19.8	18.9	18.1	18.9	8.1	17.9	13.7
Carol Vighiar	3	2.4	1.1	6.8	0.8	1.6	0	4.8	5.1	1
Vinicius Poit	2	4.6	1	0.1	0.1	3.4	1.6	0.8	1.5	1.3
Gabriel Colombo	2.7	1.4	0.2	0	0	0.6	1.4	1.3	0	0.8
Antonio Jorge	2.1	0.4	0	0.1	0	0	0	0	0.3	1
Elvis Cezar	2.1	0.4	0.1	0.1	0.2	0	0.2	0.2	0.2	1.1
Edson Dorta	0	0.6	0.4	0	0	0	0	0.3	0	0.4
Altino Junior	0	0.3	0.1	0.1	0	0.1	0.3	0	0.3	0
Voto branco / nulo	17.5	9.7	6.2	4.8	2.4	3.5	3.3	9.4	8	7.9
Não sei	33.3	30.9	21.2	9.1	7.9	28.2	11.6	18	17.7	19.7

	Renda familiar					Religião				
	R\$0-R\$2,000	R\$2,000-R\$3,000	R\$3,000-R\$5,000	R\$5,000-R\$10,000	Acima de R\$10,000	Católico	Evangélico	Outra religião	Crente sem religião	Agnóstico ou ateu
Fernando Haddad	34.8	25.6	25	25.7	32.1	33.6	17	24.5	34.8	35.7
Tarcísio de Freitas	13.1	21.6	31.2	29.1	30.8	25.5	31.2	17.3	19.6	9.2
Rodrigo Garcia	2.9	22.4	15.9	18	17	18.6	11.5	16.6	6.6	7.8
Carol Vigiari	8.4	1.9	0.6	0.2	2.6	3.2	4.4	1.4	2.4	0.6
Vinicius Poit	0.6	1.4	2	2	1.8	0.9	1.3	1.2	4.6	3
Gabriel Colombo	0.6	0.9	0.4	1.3	0.1	0.2	1.1	2	0.1	0.5
Antonio Jorge	0.9	0.3	0.3	0.2	0	0.8	0.1	0	0.6	0
Elvis Cezar	0.1	1.2	0.4	0.4	0	0.1	1.1	0.4	0.2	0.6
Edson Dorta	0	0	0.5	0.4	0	0.2	0	0	0	1.8
Altino Junior	0.1	0	0	0.3	0.3	0	0	0	0.4	0.7
Voto branco / nulo	9.7	7.8	9.4	3.6	2.7	4.4	9.7	3.8	10	23.5
Não sei	28.8	16.8	14.3	18.9	12.6	12.6	22.8	32.8	20.8	16.7

	Voto Presidente - 1º Turno 2018						Voto Presidente - 2º Turno 2018				
	Jair Bolsonaro	Fernando Haddad	Ciro Gomes	Geraldo Alckmin	João Amoêdo	Marina Silva	Outros	Jair Bolsonaro	Fernando Haddad	Votei branco ou nulo	Não compareci para votar
Fernando Haddad	10.5	79.8	49.1	31.7	8.6	54.7	19.3	9.9	69.9	7	27.4
Tarcísio de Freitas	46.2	0.4	1.2	6.8	16.1	0.3	6.2	41.5	1.4	5.9	1.9
Rodrigo Garcia	14.5	2.7	9.3	48.4	22	5.1	9.8	17.9	5.3	30.5	7
Carol Vigiari	0.6	0.5	9.4	0	8.5	4.7	8.9	1.1	3.5	12.9	4.3
Vinicius Poit	0.7	0	1.7	1.5	13.7	3.6	0.7	1.5	1.5	2	1
Gabriel Colombo	1.2	0.1	0.4	0	0.7	0	0.6	1	0.2	1.1	0.1
Antonio Jorge	0.5	0	1.3	0	0	0	0.1	0.6	0.2	0.1	0
Elvis Cezar	0.5	0.2	0.6	0	0.5	8.9	0	0.5	0.5	0.2	0
Edson Dorta	0.4	0	0	0	0	0	0	0.3	0	0	0
Altino Junior	0.1	0.1	0.2	0	0	0	0	0.1	0.2	0	0
Voto branco / nulo	7.1	6.3	5.9	4	4.9	4.7	13.6	7.6	5	17	3.2
Não sei	17.6	9.8	20.9	7.6	25.1	18	40.7	18.1	12.3	23.3	55.1



	Gênero		Nível Educacional			Idade				
	Homem	Mulher	Ensino Fundamental	Ensino Médio	Ensino Superior	16 - 24	25 - 34	35 - 44	45 - 59	60 - 100
<b>Haddad vs. Tarcísio</b>										
Haddad	28.8	42.8	37.6	35.4	36.9	33.5	28.7	30.7	41.8	45.6
Tarcísio de Freitas	47.1	18.8	25.7	32.7	35.1	17	30.3	40.7	34.8	30.2
Não sei / branco / nulo	24.1	38.3	36.7	31.9	28.1	49.5	41	28.7	23.4	24.1
<b>Haddad vs. Rodrigo Garcia</b>										
Haddad	25.9	38.8	38.5	31	30.7	35.3	24.9	29.2	35.7	39.7
Não sei / branco / nulo	36.9	41	41.9	43.5	31.2	47.2	49	45.8	26.4	31.6
Rodrigo Garcia	37.2	20.2	19.6	25.5	38.2	17.5	26.1	25.1	37.9	28.7
<b>Tarcísio vs. Rodrigo Garcia</b>										
Tarcísio de Freitas	44.7	17.1	27.2	31.5	29	14.9	32.3	35.6	28.4	32.7
Não sei / branco / nulo	29.5	56.7	55.6	44	34.8	64.4	48.9	45.8	35.9	33.5
Rodrigo Garcia	25.8	26.2	17.2	24.5	36.1	20.7	18.9	18.6	35.7	33.8

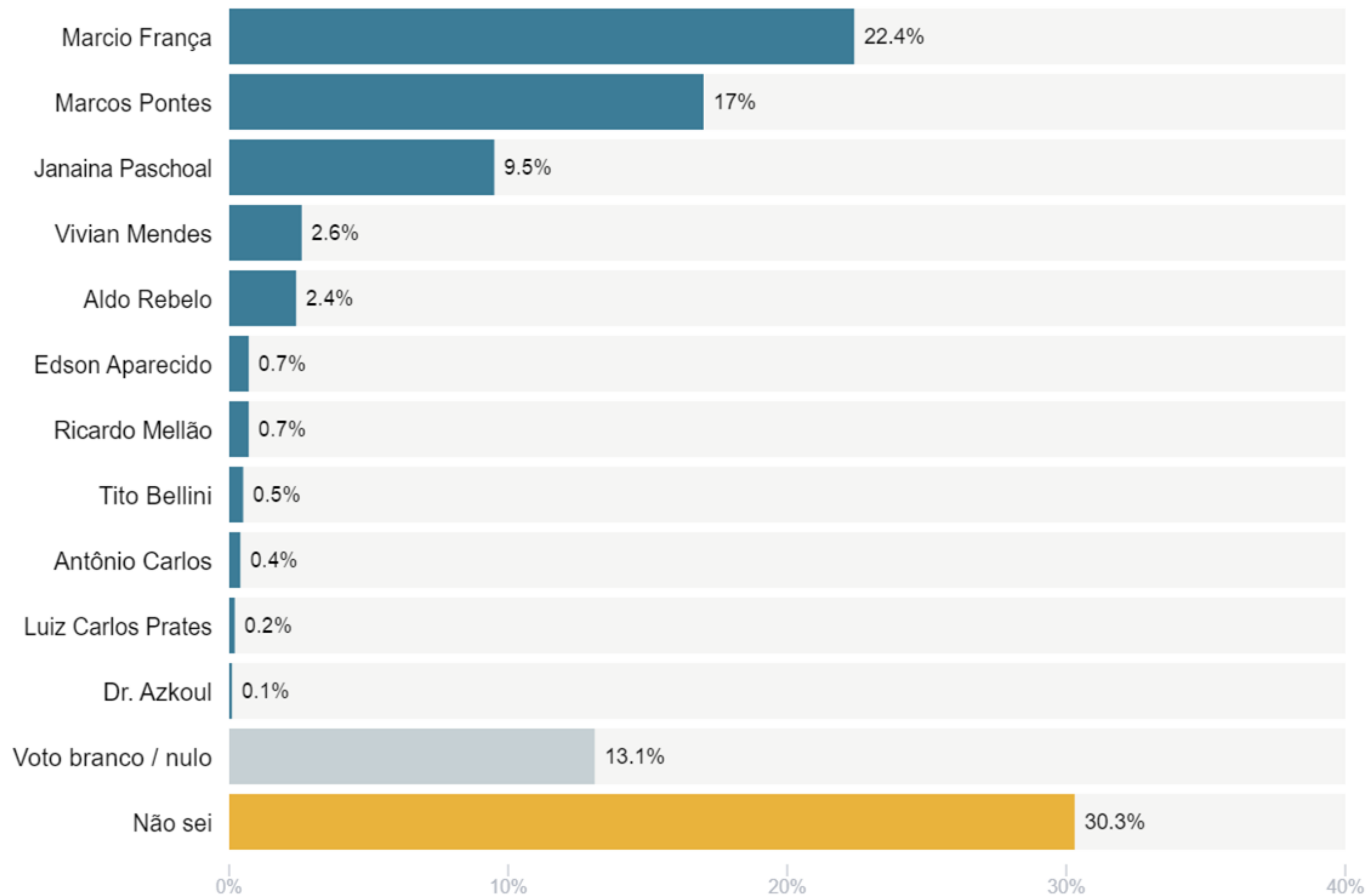
	Região					Renda familiar					Religião				
	Ribeirão Preto	Marília	Campinas	São Paulo	RM São Paulo	R\$0-R\$2,000	R\$2,000-R\$3,000	R\$3,000-R\$5,000	R\$5,000-R\$10,000	Acima de R\$10,000	Católico	Evangélico	Outra religião	Crente sem religião	Agnóstico ou ateu
<b>Haddad vs. Tarcísio</b>															
Haddad	33	44.5	38.9	31	38.6	44.5	32.4	31.3	35.2	38.1	40.6	22.6	37	46.8	40.6
Tarcísio de Freitas	28.5	31.5	30.2	32.6	33.6	15.8	28.6	38.9	43.2	39.7	31.5	41.6	28.2	23.5	17
Não sei / branco / nulo	38.5	24	30.9	36.3	27.8	39.7	39	29.8	21.6	22.2	27.9	35.8	34.8	29.6	42.3
<b>Haddad vs. Rodrigo Garcia</b>															
Haddad	30.9	37.8	37.1	27.7	33.9	43.7	27.4	28.1	30.7	32.1	35.3	21	33.9	44.2	39
Não sei / branco / nulo	40.5	30.2	42.4	37	39.9	43.8	39.2	40.1	35.4	31.6	30.7	50.6	39	41.7	47.4
Rodrigo Garcia	28.5	32	20.5	35.4	26.2	12.5	33.4	31.8	33.9	36.3	34	28.4	27.1	14.1	13.6
<b>Tarcísio vs. Rodrigo Garcia</b>															
Tarcísio de Freitas	22.7	28.2	30.9	31.1	31.2	18.1	24.5	37.9	39.7	32	31.6	37.1	22.9	20.8	18.1
Não sei / branco / nulo	45.3	42.1	52.3	35.8	45.5	64.8	43.5	36.1	32.8	35.3	38.3	43.2	49.3	55	59.8
Rodrigo Garcia	32.1	29.6	16.8	33.1	23.3	17.1	32	26	27.5	32.8	30.1	19.7	27.8	24.2	22.1



		Voto Presidente - 2º Turno 2018			
		Jair Bolsonaro	Fernando Haddad	Votei branco ou nulo	Não compareci para votar
<b>Haddad vs. Tarcísio</b>					
Haddad		15.9	80.9	19.5	32.2
Tarcísio de Freitas		52.7	3.2	10.3	10.3
Não sei / branco / nulo		31.4	15.8	70.2	57.5
<b>Haddad vs. Rodrigo Garcia</b>					
Haddad		13.1	75.9	14.2	31.3
Não sei / branco / nulo		48.6	17.8	39.1	53.3
Rodrigo Garcia		38.4	6.3	46.7	15.4
<b>Tarcísio vs. Rodrigo Garcia</b>					
Tarcísio de Freitas		46.8	10.4	6.4	3.1
Não sei / branco / nulo		30.3	63.7	49.6	66.2
Rodrigo Garcia		23	25.8	44	30.6

		Voto Presidente - 1º Turno 2018						
		Jair Bolsonaro	Fernando Haddad	Ciro Gomes	Geraldo Alckmin	João Amoêdo	Marina Silva	Outros
<b>Haddad vs. Tarcísio</b>								
Haddad		14.7	89.2	60.9	50.2	16.3	57.7	29
Tarcísio de Freitas		56.7	0.7	6.1	19.7	31.9	5.9	8
Não sei / branco / nulo		28.6	10.1	32.9	30.1	51.7	36.4	63
<b>Haddad vs. Rodrigo Garcia</b>								
Haddad		13.5	85.2	53.9	33.7	17.7	52.4	27.5
Não sei / branco / nulo		51.5	11.9	34.5	8.3	40.1	33.6	49.3
Rodrigo Garcia		34.9	2.9	11.6	58	42.2	14	23.2
<b>Tarcísio vs. Rodrigo Garcia</b>								
Tarcísio de Freitas		51	5.7	10.7	21.1	19.5	9.3	7.1
Não sei / branco / nulo		30.1	72.4	57.1	25.6	42	62.6	63.1
Rodrigo Garcia		18.9	21.9	32.2	53.3	38.5	28	29.9

Eleição para senador



	Gênero		Nível Educacional		
	Homem	Mulher	Ensino Fundamental	Ensino Médio	Ensino Superior
Marcio França	23.4	21.7	15.7	22.1	28.7
Marcos Pontes	24.8	10.5	15.1	18.5	16.5
Janaina Paschoal	11.7	7.6	4.2	10	13
Vivian Mendes	0.8	4.2	3.5	1.4	3.2
Aldo Rebelo	3.5	1.4	2.7	2.2	2.4
Edson Aparecido	0.4	0.9	0	1.1	0.7
Ricardo Mellão	1	0.5	0	0.6	1.5
Tito Bellini	0.6	0.5	0.3	0.3	0.9
Antônio Carlos	0.7	0.1	0.7	0.3	0.2
Luiz Carlos Prates	0.1	0.2	0	0.1	0.5
Dr. Azkoul	0.2	0.1	0	0.2	0.3
Voto branco / nulo	13.6	12.6	22.3	12.3	6.8
Não sei	19.2	39.8	35.5	31	25.4

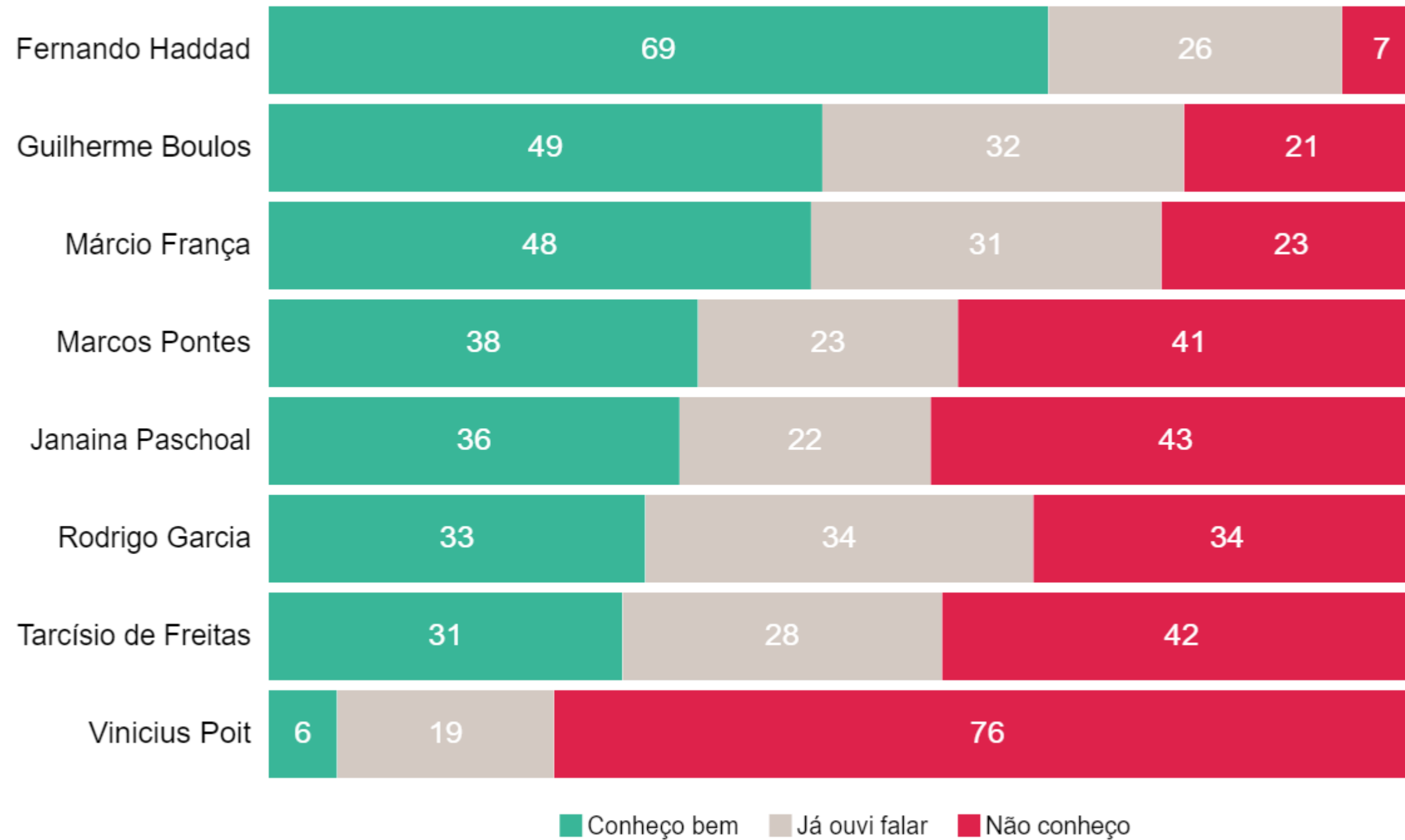
	Idade					Região				
	16 - 24	25 - 34	35 - 44	45 - 59	60 - 100	Ribeirão Preto	Marília	Campinas	São Paulo	RM São Paulo
Marcio França	12.5	18.4	17.2	28.3	31.8	24.8	26.3	18	23.6	22.8
Marcos Pontes	1.9	16.5	19.8	20.8	20.2	11.5	26.3	18.6	16.3	16.6
Janaina Paschoal	5.8	5	12.8	13.2	8.8	6.9	7.2	8.2	8.7	12.9
Vivian Mendes	5.1	2.2	0.9	3	2.7	3.2	1	3.9	0.6	3.4
Aldo Rebelo	0.7	1.2	4.9	1.8	2.8	1.3	8.9	1.2	2.2	2.3
Edson Aparecido	0.7	0	0.2	0	2.6	0	0	0.6	0	1.7
Ricardo Mellão	1.1	1.2	0.1	0.9	0.3	2	0.9	0.3	0.5	0.6
Tito Bellini	1.1	0.1	0.1	0.4	1.2	0.3	0	0.8	1	0.1
Antônio Carlos	0.5	1.5	0	0	0	0	1.2	1.2	0.1	0
Luiz Carlos Prates	0.1	0.2	0.3	0.2	0	0.1	0.2	0.4	0.1	0.1
Dr. Azkoul	0.4	0.5	0	0	0	0.1	0.8	0.1	0	0.2
Voto branco / nulo	24.9	17.8	11.7	5.6	10.9	4	6.3	16.4	17.2	12.4
Não sei	45.3	35.4	32	25.9	18.9	45.9	20.8	30.1	29.6	27.2

	Renda familiar					Religião				
	R\$0-R\$2,000	R\$2,000-R\$3,000	R\$3,000-R\$5,000	R\$5,000-R\$10,000	Acima de R\$10,000	Católico	Evangélico	Outra religião	Crente sem religião	Agnóstico ou ateu
Marcio França	19.6	24.2	17.8	28.9	23	26.1	16	20.2	27.6	18.2
Marcos Pontes	8	14	26.6	17.3	24.4	18.3	19.7	13.1	14.1	12.4
Janaina Paschoal	8	7.7	6.4	16.6	10.1	8.4	11.7	11.4	8.8	4.6
Vivian Mendes	4.2	2.7	1.3	3.1	0.4	1.6	5	2.9	1.1	2.8
Aldo Rebelo	0.7	4.3	1.4	2.1	5.6	3.4	1.4	1.1	1.3	4.6
Edson Aparecido	0.2	0	1.8	0.2	1.2	1.2	0.3	0.3	0	0
Ricardo Mellão	0.3	0.4	1.6	0.5	0.5	0.8	0.1	0.6	0.2	3.6
Tito Bellini	0	0.5	0.4	0.4	2.3	0.8	0.2	0.2	0.4	0.5
Antônio Carlos	0.8	0.6	0.2	0	0	0.2	0.9	0	0.3	0
Luiz Carlos Prates	0.1	0.2	0.4	0.1	0.2	0.1	0.1	0.1	0	1.2
Dr. Azkoul	0.4	0.1	0	0	0	0.2	0.3	0	0	0
Voto branco / nulo	16.5	17.6	13.5	6.4	8.7	13.6	10.7	7.1	19.1	22
Não sei	41.2	27.7	28.6	24.3	23.6	25.2	33.6	43	27.1	30

	Voto Presidente - 1º Turno 2018							Voto Presidente - 2º Turno 2018				
	Jair Bolsonaro	Fernando Haddad	Ciro Gomes	Geraldo Alckmin	João Amoêdo	Marina Silva	Outros	Jair Bolsonaro	Fernando Haddad	Votei branco ou nulo	Não compareci para votar	
Marcio França	13.9	39.9	33.6	33	23.9	30	15.9	15.7	34.8	16.9	31	
Marcos Pontes	31.6	3	3.3	2.7	18.2	2.7	1.5	28.1	3.3	2.7	4.9	
Janaina Paschoal	13.7	1.3	3.8	11	12.1	11.2	6.1	14.3	1.8	11	1.6	
Vivian Mendes	0.9	2.5	9.6	5.4	2.2	3.3	1.6	0.9	6.1	3	0.3	
Aldo Rebelo	0.9	7.4	2.9	2.1	2.9	5.9	1.2	1.7	4.6	0.7	0.2	
Edson Aparecido	0.1	0.1	0.4	6.4	0	0	0.3	0.3	1.5	0	0.6	
Ricardo Mellão	0.5	0.1	0	0	8	0	0.5	0.7	0.2	2.9	0.8	
Tito Bellini	0.2	0.2	2.5	1.1	0	0.6	0.4	0.3	1.1	0	0.3	
Antônio Carlos	0.7	0.1	0.2	0	0	0	0.1	0.6	0.1	0	0.2	
Luiz Carlos Prates	0.1	0.1	0.8	0	0	0	0.1	0.1	0.3	0.1	0.4	
Dr. Azkoul	0.3	0	0	0	0	1.8	0	0.2	0.1	0	0	
Voto branco / nulo	10.5	11.7	11.5	10.8	7	5.3	31.5	10.1	13.7	28.8	15.3	
Não sei	26.8	33.6	31.5	27.5	25.7	39.1	40.9	27	32.5	33.9	44.4	

# Conhecimento e Imagem dos Candidatos

### Você conhece bem, já ouviu falar, ou não conhece os seguintes candidatos?



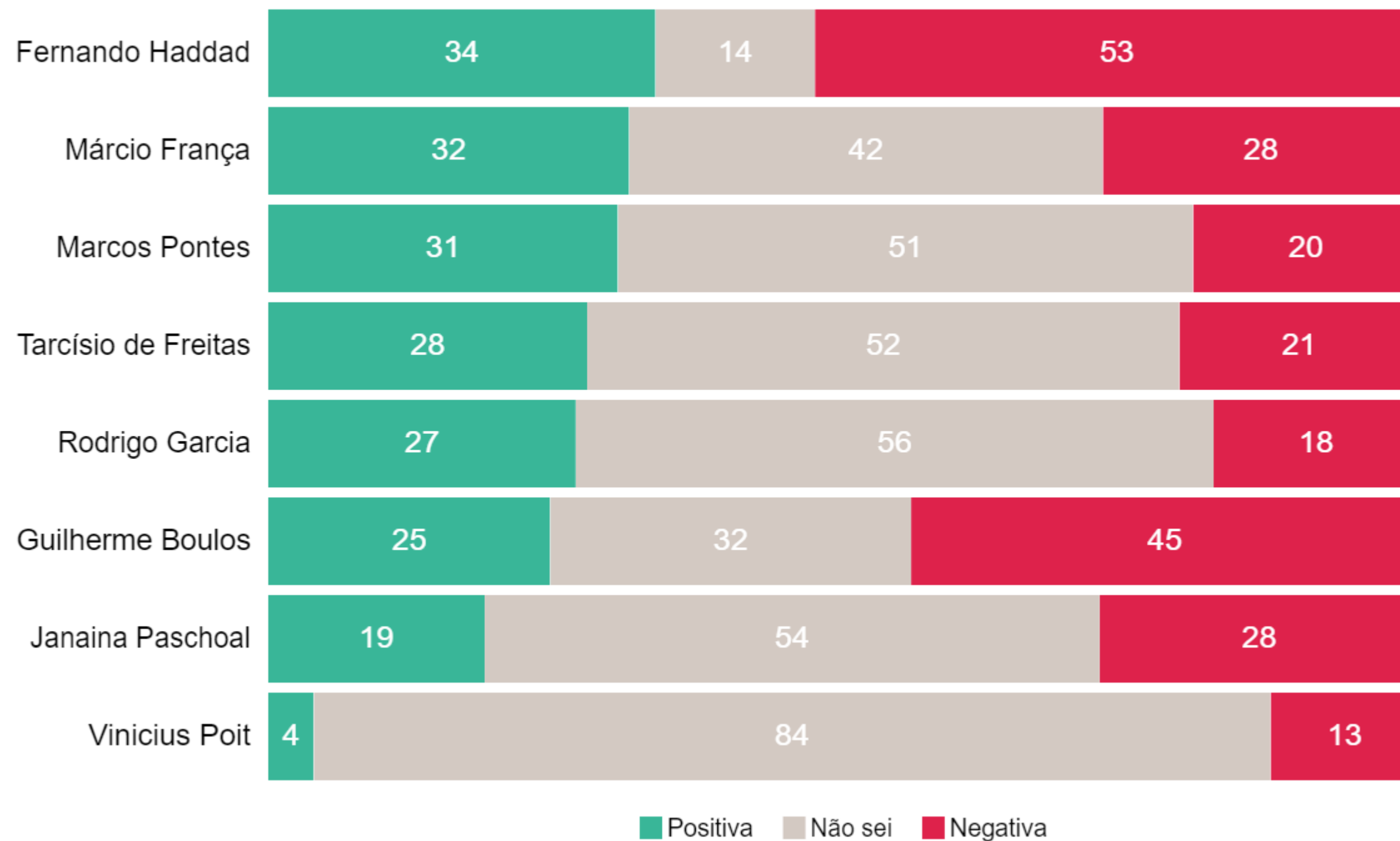
	Gênero		Nível Educacional			Idade				
	Homem	Mulher	Ensino Fundamental	Ensino Médio	Ensino Superior	16 - 24	25 - 34	35 - 44	45 - 59	60 - 100
<b>Fernando Haddad</b>										
Conheço bem	73.4	64.3	64.3	63.9	77.7	56.7	62.2	60.3	75.6	82.9
Já ouvi falar	21.5	28.3	28.3	28	19.4	33.9	29.5	29.4	20.9	16.1
Não conheço	5	7.3	7.4	8.1	2.9	9.5	8.4	10.3	3.6	1
<b>Guilherme Boulos</b>										
Conheço bem	57.6	40.8	37.8	42.4	63.9	38.2	39.2	42.8	58.9	58.3
Já ouvi falar	25.4	36.3	34.2	34.7	25.3	28	39.2	30.5	27.9	30.3
Não conheço	17	22.9	28	22.9	10.8	33.8	21.6	26.8	13.1	11.3
<b>Márcio França</b>										
Conheço bem	58.6	37.6	35.6	47.1	57.1	21.2	36.4	47	59.9	61.1
Já ouvi falar	25.8	34.5	32.6	30.1	29.3	40.9	37.3	27.6	26.1	25.1
Não conheço	15.6	27.9	31.7	22.8	13.6	37.9	26.4	25.4	14	13.8
<b>Marcos Pontes</b>										
Conheço bem	48.8	28.5	28.2	35.4	47.8	8.9	27.5	37.3	49.8	53.6
Já ouvi falar	25.3	19.7	18.9	21.8	25.8	24.6	19.7	24.4	20.8	22.6
Não conheço	25.9	51.8	52.9	42.8	26.4	66.5	52.8	38.3	29.5	23.8
<b>Janaina Paschoal</b>										
Conheço bem	47.2	26.1	37.9	28.4	42	18.5	21.7	30.8	49.3	50.6
Já ouvi falar	20.4	22.6	14.3	23.8	25.5	18.3	19.7	23.5	24.5	20.6
Não conheço	32.4	51.3	47.8	47.8	32.5	63.2	58.6	45.8	26.2	28.8
<b>Rodrigo Garcia</b>										
Conheço bem	36.6	29.4	23.4	30.7	43	10	21.5	29.3	45.5	48
Já ouvi falar	39.2	29.7	40	34.2	29.2	39.8	34.4	32	35.4	30.3
Não conheço	24.1	41	36.6	35	27.8	50.1	44.2	38.8	19	21.7
<b>Tarcísio de Freitas</b>										
Conheço bem	44.9	19	26.4	28.9	36.7	11	23.9	38.8	35.8	37.2
Já ouvi falar	25	30.4	33.8	21.2	31.6	29.7	26.2	21.7	30.5	32
Não conheço	30	50.6	39.8	49.8	31.7	59.3	49.9	39.5	33.6	30.8
<b>Vinicius Poit</b>										
Conheço bem	6.6	4.1	5.7	3.2	7.5	3.6	8.9	4.7	6.5	1.7
Já ouvi falar	21.8	16.2	15.5	17.6	23	15.4	17.5	17.9	20.7	21.5
Não conheço	71.6	79.6	78.8	79.3	69.5	81	73.6	77.3	72.7	76.8



	Região					Renda familiar					Religião				
	Ribeirão Preto	Marília	Campinas	São Paulo	RM São Paulo	R\$0-R\$2,000	R\$2,000-R\$3,000	R\$3,000-R\$5,000	R\$5,000-R\$10,000	Acima de R\$10,000	Católico	Evangélico	Outra religião	Crente sem religião	Agnóstico ou ateu
<b>Fernando Haddad</b>															
Conheço bem	45.6	58.5	66.4	80.5	71.6	58.6	67.3	71.6	70.8	84.5	67.9	65.7	68.1	71.3	80.3
Já ouvi falar	41.1	40.5	27.5	15.5	21.7	30.2	27	25.1	24.1	10.9	30.1	26.2	13.5	25.3	15.5
Não conheço	13.3	1.1	6.2	4	6.7	11.2	5.7	3.3	5.1	4.5	2.1	8.1	18.4	3.4	4.2
<b>Guilherme Boulos</b>															
Conheço bem	28.3	42.3	44.9	62.9	48.3	30.9	45.4	52	58.3	72.1	47.5	44.3	50.6	44.8	72
Já ouvi falar	39.4	37.3	32.9	25.4	30.9	34	35	33.4	28.8	17.6	36.4	33.4	17.2	35.4	14.2
Não conheço	32.4	20.5	22.2	11.7	20.8	35.1	19.7	14.6	12.9	10.3	16.1	22.3	32.1	19.8	13.8
<b>Márcio França</b>															
Conheço bem	36.3	51.2	36.9	56.1	50.6	30.5	49.4	48.5	61.3	53.3	51.4	42.6	51.7	43.9	30.8
Já ouvi falar	33.4	27.7	32.3	28	30.9	30.5	35.4	30	25	32.4	32	30.4	21.1	32.7	40.2
Não conheço	30.3	21.1	30.8	15.9	18.5	39	15.2	21.5	13.7	14.3	16.6	26.9	27.1	23.4	29
<b>Marcos Pontes</b>															
Conheço bem	24.1	52.5	31.5	45.7	37.7	16.9	33	45.1	49.9	60.7	40.9	34.7	41.1	27.3	35.5
Já ouvi falar	26.4	14.7	29.6	20.1	18.8	19.6	26.6	19.2	25	20.7	24.9	16.8	19.8	23.2	32.4
Não conheço	49.5	32.8	38.8	34.2	43.5	63.6	40.4	35.7	25.1	18.6	34.1	48.5	39.1	49.5	32.1
<b>Janaina Paschoal</b>															
Conheço bem	21.7	35.4	34	50	30.3	25.5	31.8	35.8	44.8	50.6	36.9	33.5	32	30	53.7
Já ouvi falar	30.3	22.6	20.7	15.6	23.8	23.2	24	16.8	21.2	24.6	22.6	18.3	25.1	24.1	15.4
Não conheço	48	41.9	45.3	34.5	45.9	51.3	44.2	47.4	34	24.8	40.5	48.3	42.8	46	31
<b>Rodrigo Garcia</b>															
Conheço bem	39.5	34.2	24.2	40	29.8	17.9	29.6	34.6	47.4	42.2	39.3	26.1	32.6	29.9	17
Já ouvi falar	27.7	42.8	43.6	34.2	27.5	34.3	41.3	35.8	26.5	29.8	34	38.9	27.6	26.1	47.2
Não conheço	32.8	23.1	32.2	25.8	42.7	47.9	29.1	29.6	26	28	26.7	35	39.7	43.9	35.8
<b>Tarcísio de Freitas</b>															
Conheço bem	21	35.7	29.8	35.3	30.8	14.6	23.8	34.7	46.5	46.3	33.8	30.7	29.1	27.9	20.1
Já ouvi falar	32.5	21.8	35.3	25.3	24.7	31.8	26.5	30.8	22.3	25.1	28.4	31.8	18.2	26.1	37.7
Não conheço	46.5	42.5	34.9	39.4	44.5	53.6	49.6	34.5	31.2	28.6	37.8	37.5	52.7	46	42.2
<b>Vinicius Poit</b>															
Conheço bem	3.8	9.7	3.8	7.8	3.6	4.7	2.1	8.3	4.2	8.2	3.2	8.8	5.2	6.2	5.8
Já ouvi falar	19.9	16.8	20.6	17.7	18.8	19.2	16.3	17.4	22.4	19.1	20.5	17.8	15.5	13.7	27.6
Não conheço	76.3	73.5	75.6	74.5	77.6	76.1	81.6	74.4	73.4	72.7	76.3	73.3	79.3	80	66.6

	Voto Presidente - 2º Turno 2018				Voto Presidente - 1º Turno 2018						
	Jair Bolsonaro	Fernando Haddad	Votei branco ou nulo	Não compareci para votar	Jair Bolsonaro	Fernando Haddad	Ciro Gomes	Geraldo Alckmin	João Amoêdo	Marina Silva	Outros
<b>Fernando Haddad</b>											
Conheço bem	65.1	83.6	57.9	44.8	63.8	86.5	83.2	82.9	67.2	63.8	43.2
Já ouvi falar	27.1	14.7	39.5	37.8	28.3	13.3	14.3	15.5	20.6	26.5	45.8
Não conheço	7.8	1.8	2.5	17.4	7.9	0.2	2.6	1.6	12.2	9.6	11
<b>Guilherme Boulos</b>											
Conheço bem	51.8	52.5	35.6	16.8	50.8	57.9	52.4	50	48.8	48.6	24.7
Já ouvi falar	29.9	29.5	39.9	43.2	30.9	20.1	34.1	44.1	35.4	34.7	33.7
Não conheço	18.3	18	24.5	39.9	18.3	21.9	13.5	5.9	15.7	16.7	41.5
<b>Márcio França</b>											
Conheço bem	51	46.3	48.5	18.7	49.9	52.7	47.8	61.5	42.4	36.6	24
Já ouvi falar	31.3	27.8	25.2	43.9	33.1	21.2	27.5	24.5	38.2	48.1	33.8
Não conheço	17.7	25.9	26.3	37.4	17.1	26.1	24.7	14	19.4	15.3	42.2
<b>Marcos Pontes</b>											
Conheço bem	49	21.3	41.1	6.4	48.4	18.4	31.3	56	43.9	15.1	14
Já ouvi falar	20.4	31	15.1	9.2	20.5	30.2	22.3	34.1	29.7	32.5	8
Não conheço	30.6	47.7	43.8	84.4	31	51.4	46.3	9.8	26.4	52.4	78
<b>Janaina Paschoal</b>											
Conheço bem	41.5	24.9	55.8	3.4	41.2	28.6	30.9	32.1	41	26	25.9
Já ouvi falar	20.9	26.6	11.4	21.8	20.3	26.5	21.7	33.6	21.9	19.2	15.7
Não conheço	37.6	48.5	32.8	74.8	38.5	44.9	47.4	34.3	37.1	54.8	58.4
<b>Rodrigo Garcia</b>											
Conheço bem	39.2	20	36.6	31.2	37.2	16.7	27.6	50	41.4	10.5	27.5
Já ouvi falar	33.2	42	27.5	15.4	34.9	42.3	33.9	35.7	34.1	34.9	19.6
Não conheço	27.6	38	36	53.5	27.9	41.1	38.5	14.3	24.4	54.5	52.9
<b>Tarcísio de Freitas</b>											
Conheço bem	44.8	12.8	20	9.2	46.8	15	15.3	29.7	31.5	5.7	6.6
Já ouvi falar	23.8	36.2	23.4	31.7	23.6	32.9	32.9	35.3	26.2	36.5	28.2
Não conheço	31.3	51	56.6	59	29.6	52.1	51.9	35	42.3	57.8	65.2
<b>Vinicius Poit</b>											
Conheço bem	6.6	2.3	9.8	1.2	6.7	0.9	7.6	0.4	18.4	0.9	1.2
Já ouvi falar	21.5	19.1	14.1	1.8	21.1	23.6	16.9	20.9	21	7	4.9
Não conheço	71.9	78.6	76.1	96.9	72.3	75.5	75.5	78.7	60.6	92.2	93.9

### Você tem uma imagem positiva ou negativa desses líderes?



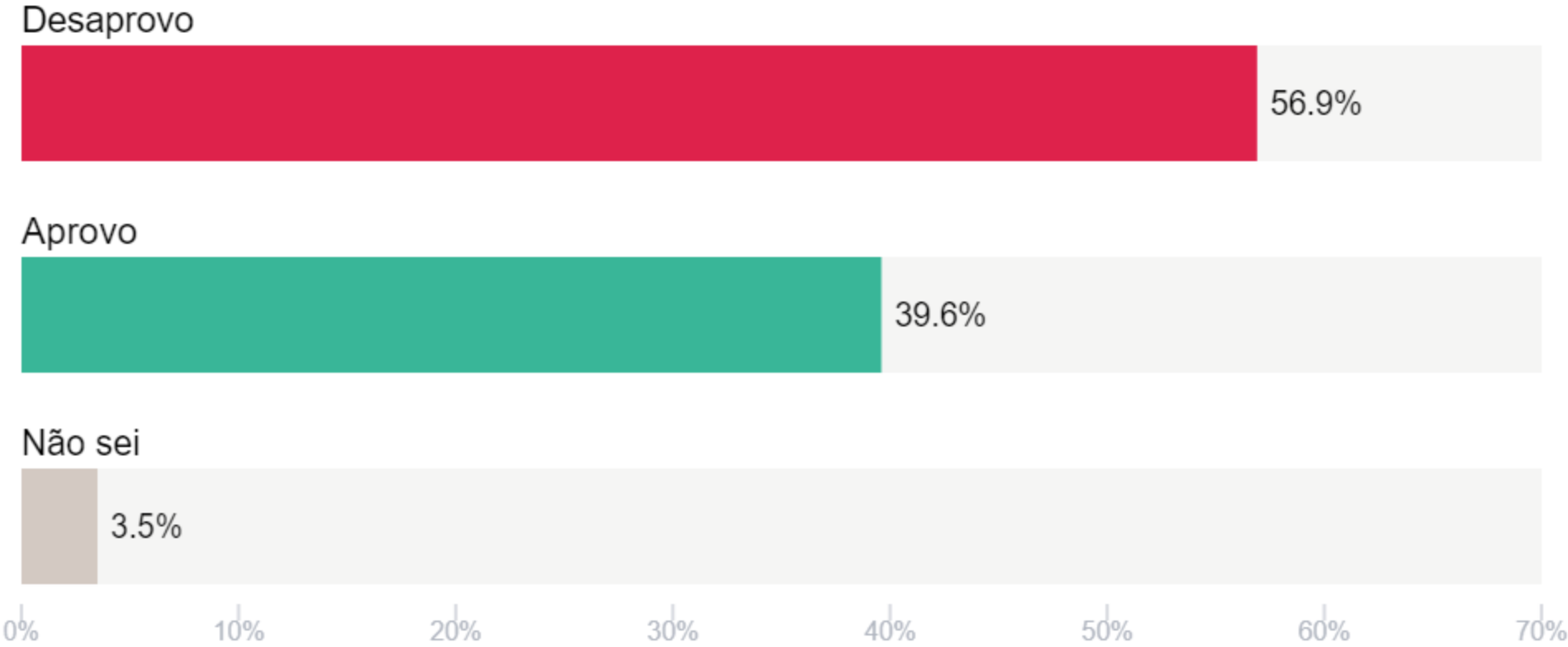
	Gênero		Nível Educacional			Idade				
	Homem	Mulher	Ensino Fundamental	Ensino Médio	Ensino Superior	16 - 24	25 - 34	35 - 44	45 - 59	60 - 100
<b>Fernando Haddad</b>										
Positiva	25.5	40.4	40.1	30.8	32.6	40	22.8	31.7	35.4	41.4
Não sei	6.1	20.2	17.6	15.1	9.9	22.3	18.9	14.5	6.8	10.8
Negativa	68.4	39.4	42.3	54.1	57.5	37.7	58.2	53.8	57.8	47.7
<b>Márcio França</b>										
Positiva	33.2	29.4	21.7	30.5	39.8	15.3	27.1	28.9	37.4	41.2
Não sei	28.1	51.9	45.1	44.2	34.8	46.3	51.7	44.5	37.4	27.8
Negativa	38.6	18.6	33.2	25.3	25.4	38.4	21.1	26.6	25.1	31.1
<b>Marcos Pontes</b>										
Positiva	46.3	17.8	22.1	30.8	36.9	6.8	31.2	38.4	36.5	30.3
Não sei	35.1	62.3	56.3	53.9	40.4	72.8	59.7	49.8	39.6	37.7
Negativa	18.6	19.9	21.6	15.3	22.7	20.4	9.1	11.8	23.9	31.9
<b>Tarcísio de Freitas</b>										
Positiva	44.2	14.2	22.9	29	30.2	10.3	22.1	37	32.5	31.2
Não sei	37.4	63	52.8	56.6	43.7	62	61.4	50.9	45.1	40.9
Negativa	18.4	22.8	24.3	14.4	26.2	27.8	16.5	12.1	22.4	27.9
<b>Rodrigo Garcia</b>										
Positiva	31	22	19.4	24.3	34.1	16.4	16.9	23.3	34	36.1
Não sei	47.2	63.3	54.6	64	46.9	60	68.5	58.2	43.6	52
Negativa	21.9	14.7	26.1	11.8	19	23.6	14.6	18.5	22.4	11.9
<b>Guilherme Boulos</b>										
Positiva	18.8	28.5	21.8	21.9	29.1	23	22.3	20.4	22.3	32.2
Não sei	19.6	41.1	41.9	34.1	19.1	36.3	33.6	31.6	29.9	26.6
Negativa	61.6	30.4	36.3	44	51.8	40.7	44.1	47.9	47.7	41.2
<b>Janaina Paschoal</b>										
Positiva	25.1	13.9	9.1	18.9	27.1	11.5	10.1	22.6	25.6	21.9
Não sei	46.4	60	56.5	60.3	43.3	69.6	67.2	54	41.6	43.2
Negativa	28.6	26.1	34.4	20.8	29.6	18.8	22.7	23.5	32.9	34.9
<b>Vinicius Poit</b>										
Positiva	4.7	2.5	1	2.3	7.1	4.1	7.1	3.1	2.3	1.2
Não sei	78.5	88.6	81.8	85.6	83.4	73.9	80.6	84.1	84	94
Negativa	16.8	8.9	17.2	12	9.4	21.9	12.2	12.8	13.7	4.8

	Região					Renda familiar					Religião				
	Ribeirão Preto	Marília	Campinas	São Paulo	RM São Paulo	R\$0-R\$2,000	R\$2,000-R\$3,000	R\$3,000-R\$5,000	R\$5,000-R\$10,000	Acima de R\$10,000	Católico	Evangélico	Outra religião	Crente sem religião	Agnóstico ou ateu
<b>Fernando Haddad</b>															
Positiva	33.4	32.2	41.4	28.4	33.2	48.2	29.7	26	29	31.1	34.5	19.7	37.1	47.5	54.4
Não sei	22.7	5.1	15.6	8.7	15.3	20.6	11.2	13.1	10.9	10.1	13.4	13.5	16.5	12.2	16.3
Negativa	43.9	62.8	43	62.9	51.5	31.1	59.1	61	60.1	58.8	52.2	66.8	46.4	40.3	29.4
<b>Márcio França</b>															
Positiva	30.6	34.5	26.4	36.2	29.5	25.9	29.4	28	40.3	35.2	34.6	24.6	26.4	43.2	20.7
Não sei	48.5	43.7	41.6	35.9	42.3	57.5	37.6	38.4	32.9	31.3	38.8	41.5	46.8	42.8	42.7
Negativa	20.9	21.8	32.1	27.9	28.1	16.6	33	33.6	26.8	33.5	26.7	33.9	26.8	14	36.6
<b>Marcos Pontes</b>															
Positiva	23.9	49.6	29	33.5	27.8	12.7	27.1	38.5	42.5	43.5	31.9	32.2	31.9	28.5	12.8
Não sei	66.2	36.1	50.2	40	55	71.3	52.9	44.2	35.9	30.6	45.3	56.9	45.9	60.4	48
Negativa	10	14.3	20.8	26.5	17.3	16	20	17.3	21.7	25.9	22.8	10.9	22.1	11.1	39.3
<b>Tarcísio de Freitas</b>															
Positiva	26.6	32.3	25.3	29.4	28.2	13.7	25.4	34.7	37.3	35.2	30.6	33.8	21.6	22	12.3
Não sei	52.8	40.2	52.2	49.6	53.9	62.5	55.7	44.8	46	39.9	51	49.5	56.1	54.3	41.8
Negativa	20.6	27.6	22.5	21	17.9	23.8	18.9	20.5	16.8	24.9	18.4	16.7	22.3	23.7	46
<b>Rodrigo Garcia</b>															
Positiva	35.7	33.9	17.8	31.2	22	14.2	29	24.5	34.8	36.9	34.2	19.7	23.1	21.5	9.6
Não sei	47.9	45.2	56.9	53	63.5	65.7	52.6	57.4	50.6	45.9	52.2	58.6	56.2	66.2	50.1
Negativa	16.5	20.9	25.4	15.8	14.5	20.1	18.4	18.1	14.5	17.2	13.6	21.7	20.8	12.3	40.3
<b>Guilherme Boulos</b>															
Positiva	25.7	26.5	18.1	27.4	23.9	26.7	26.4	20.9	21.6	24.9	23.8	19.7	20.2	35.2	31.8
Não sei	37.5	25.3	36.4	21.7	34.7	46.3	32.4	27.5	19.7	23.3	32.4	34	32.7	27.5	17.2
Negativa	36.8	48.2	45.5	50.8	41.4	27	41.2	51.6	58.7	51.8	43.8	46.4	47.1	37.3	51
<b>Janaina Paschoal</b>															
Positiva	16	21.4	21.8	19.5	17.3	7.5	17.3	19.6	29.1	30.4	18.6	20.7	21.7	17.2	11.3
Não sei	55.3	43.6	56.5	49.3	57.2	66.8	56.9	52	43.3	39.9	53.2	56.3	54.5	55.2	44.2
Negativa	28.7	35	21.7	31.1	25.5	25.7	25.8	28.4	27.7	29.6	28.2	23	23.8	27.6	44.5
<b>Vinicius Poit</b>															
Positiva	3.7	6.4	3	4.4	2.4	1.3	4.4	4.6	2.9	5.6	3.3	4	2.1	5.5	3.9
Não sei	88.1	82.1	81.5	83.8	84.5	80.7	84.4	82.9	87.8	87.2	87	78.7	88	88.6	63.4
Negativa	8.2	11.5	15.5	11.7	13.1	18	11.2	12.4	9.3	7.2	9.7	17.3	9.9	5.8	32.7

	Voto Presidente - 2º Turno 2018				Voto Presidente - 1º Turno 2018						
	Jair Bolsonaro	Fernando Haddad	Votei branco ou nulo	Não compareci para votar	Jair Bolsonaro	Fernando Haddad	Ciro Gomes	Geraldo Alckmin	João Amoêdo	Marina Silva	Outros
<b>Fernando Haddad</b>											
Positiva	12.4	81.2	16.3	32.9	12.4	93.1	50.5	31.1	26.3	62.2	31.4
Não sei	9.9	10.9	20.3	52.6	8.3	5.1	18.7	17.6	13.5	30.8	38.4
Negativa	77.6	7.9	63.4	14.4	79.4	1.8	30.8	51.2	60.1	7	30.2
<b>Márcio França</b>											
Positiva	28	37.6	31.9	28.3	25.2	39.3	44.1	46.6	33.4	46.7	21.6
Não sei	36.7	43.7	47.1	63.5	37.2	39.7	46.4	28.4	42.7	42.1	61.8
Negativa	35.3	18.7	21	8.2	37.7	20.9	9.5	24.9	23.9	11.2	16.5
<b>Marcos Pontes</b>											
Positiva	47.5	5.3	23	6	49.1	4.9	20.5	19.6	40.1	5.7	4.2
Não sei	40.2	64	39.4	88.3	38.4	65	55.3	49.4	46	70.5	73.5
Negativa	12.3	30.7	37.6	5.6	12.5	30.1	24.2	31	14	23.8	22.3
<b>Tarcísio de Freitas</b>											
Positiva	46.1	4.5	6.6	8.2	49.7	4.7	3.6	20	21.3	2.2	5.9
Não sei	40.5	63.2	69.6	63.7	38.4	57.9	64.5	55.3	59	57.8	73.2
Negativa	13.5	32.3	23.9	28.1	11.9	37.4	32	24.7	19.7	40	21
<b>Rodrigo Garcia</b>											
Positiva	31.3	15.5	26.5	30.4	27.7	12.4	15.4	51.2	37.8	18	26.3
Não sei	51.5	60.9	59.3	65.7	53	60.4	57.2	46.1	47.1	72	67.7
Negativa	17.2	23.6	14.1	3.9	19.2	27.1	27.4	2.7	15	10	6
<b>Guilherme Boulos</b>											
Positiva	8.8	52.3	23.3	27.7	8.3	58.8	53.7	18.3	14.3	48.1	21.4
Não sei	25.1	32.6	45.6	57	23.1	21.4	31.5	49	30.8	30.3	61.9
Negativa	66.1	15.1	31.1	15.4	68.6	19.8	14.8	32.7	54.9	21.6	16.7
<b>Janaina Paschoal</b>											
Positiva	29.2	5.6	11.9	2.7	29.3	4.8	8.7	19.3	24.8	12.5	4
Não sei	48.9	58.9	53.4	71	49.2	56.5	50.3	57.6	47.9	56.2	70.7
Negativa	21.9	35.5	34.6	26.3	21.5	38.7	41.1	23.1	27.3	31.3	25.3
<b>Vinicius Poit</b>											
Positiva	4.7	2.3	2.1	0.7	4	1.2	3.1	3	13.9	2.7	0.8
Não sei	83.5	85.3	77.4	90.8	82.5	79.3	86.6	90.8	80.9	88.1	89.9
Negativa	11.8	12.4	20.5	8.5	13.5	19.6	10.3	6.2	5.2	9.2	9.3

**Aprovação presidencial**

### Você aprova ou desaprova o desempenho do presidente Jair Bolsonaro?





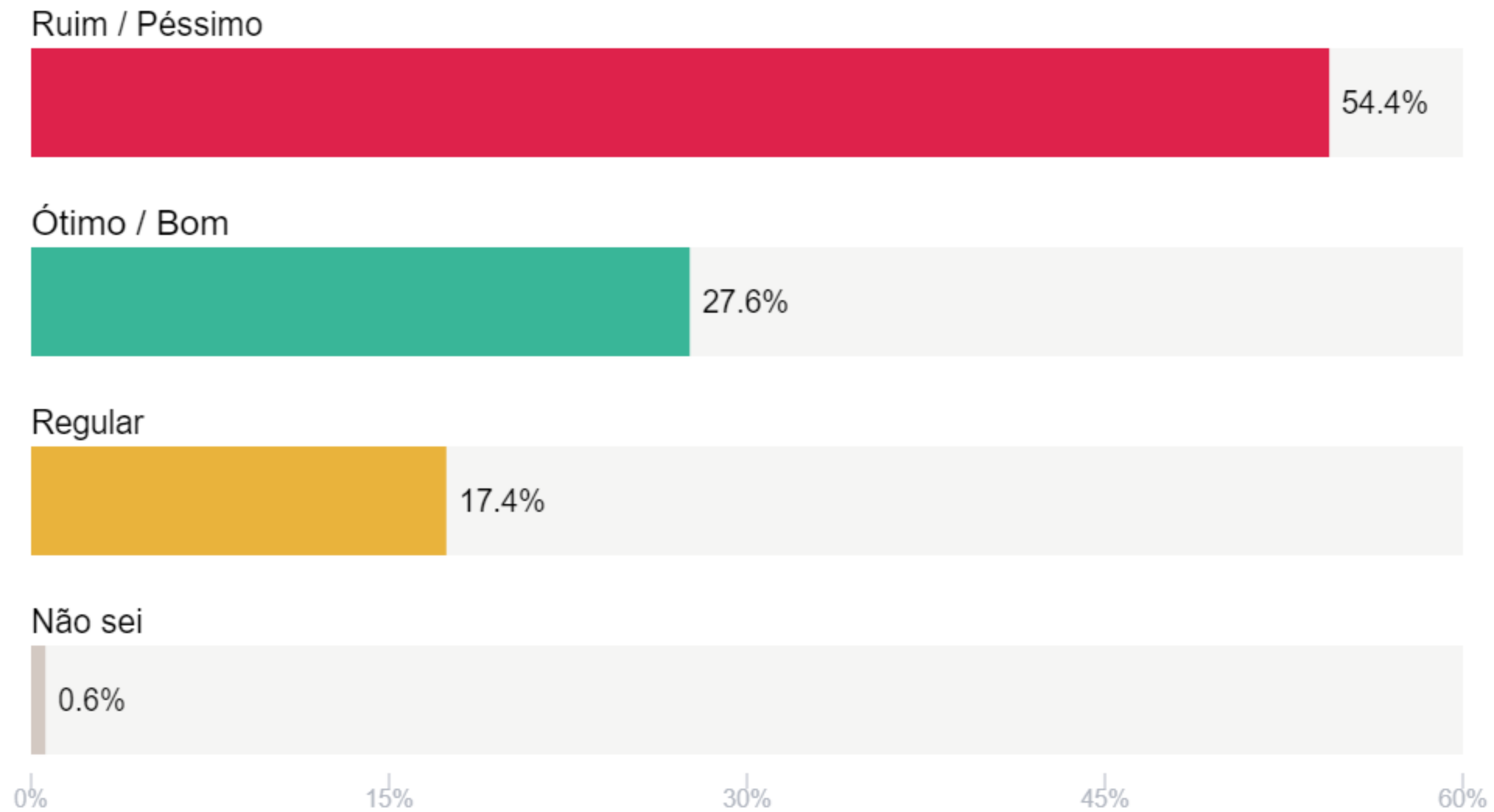
	Gênero		Nível Educacional		
	Homem	Mulher	Ensino Fundamental	Ensino Médio	Ensino Superior
Aprovo	53.8	27.6	30	47.8	36.8
Não sei	2.5	4.3	3	4	3.2
Desaprovo	43.7	68.1	67	48.2	60

	Idade					Região				
	16 - 24	25 - 34	35 - 44	45 - 59	60 - 100	Ribeirão Preto	Marília	Campinas	São Paulo	RM São Paulo
Aprovo	28.8	51.6	46.9	37.5	29.3	35.1	44.6	37.9	40	41.3
Não sei	3.1	5.3	3	0.7	5.8	8.1	0	2.2	3.9	2.8
Desaprovo	68	43.1	50.2	61.9	65	56.8	55.4	59.9	56.1	55.9

	Renda familiar					Religião				
	R\$0-R\$2,000	R\$2,000-R\$3,000	R\$3,000-R\$5,000	R\$5,000-R\$10,000	Acima de R\$10,000	Católico	Evangélico	Outra religião	Crente sem religião	Agnóstico ou ateu
Aprovo	20.7	42.4	51.8	46.4	40.8	37.2	59.1	29.7	30.1	19
Não sei	6.2	2.2	2	2.6	4	3	3.9	5	3.3	1.6
Desaprovo	73.1	55.4	46.2	51	55.2	59.7	37	65.3	66.6	79.4

	Voto Presidente - 1º Turno 2018							Voto Presidente - 2º Turno 2018			
	Jair Bolsonaro	Fernando Haddad	Ciro Gomes	Geraldo Alckmin	João Amoêdo	Marina Silva	Outros	Jair Bolsonaro	Fernando Haddad	Votei branco ou nulo	Não compareci para votar
Aprovo	74.9	0.6	3.5	13.3	27.1	2.5	10.8	69.1	1.3	5.2	7.7
Não sei	3	0	3.1	1.6	7.1	0.3	9.6	3.8	0.3	3.9	13.2
Desaprovo	22.1	99.4	93.4	85.1	65.8	97.2	79.7	27.1	98.4	90.8	79.2

## Como você avalia o governo do presidente Jair Bolsonaro?



	Gênero		Nível Educacional		
	Homem	Mulher	Ensino Fundamental	Ensino Médio	Ensino Superior
Ótimo / Bom	37.8	18.9	27.5	29.8	24.4
Regular	21.1	14.3	2.5	25.3	19.9
Não sei	0.5	0.6	0	0.6	1
Ruim / Péssimo	40.6	66.2	70	44.3	54.7

	Idade					Região				
	16 - 24	25 - 34	35 - 44	45 - 59	60 - 100	Ribeirão Preto	Marília	Campinas	São Paulo	RM São Paulo
Ótimo / Bom	19.3	27.2	34.3	29.1	24.6	25.2	33.1	22.7	28.6	30
Regular	17.4	30.9	18.5	13.5	7.1	12.5	18.7	20.9	16.1	17.7
Não sei	1	1.7	0.3	0	0	0.6	0	0.1	1.2	0.4
Ruim / Péssimo	62.3	40.2	46.9	57.3	68.3	61.7	48.3	56.3	54	51.8

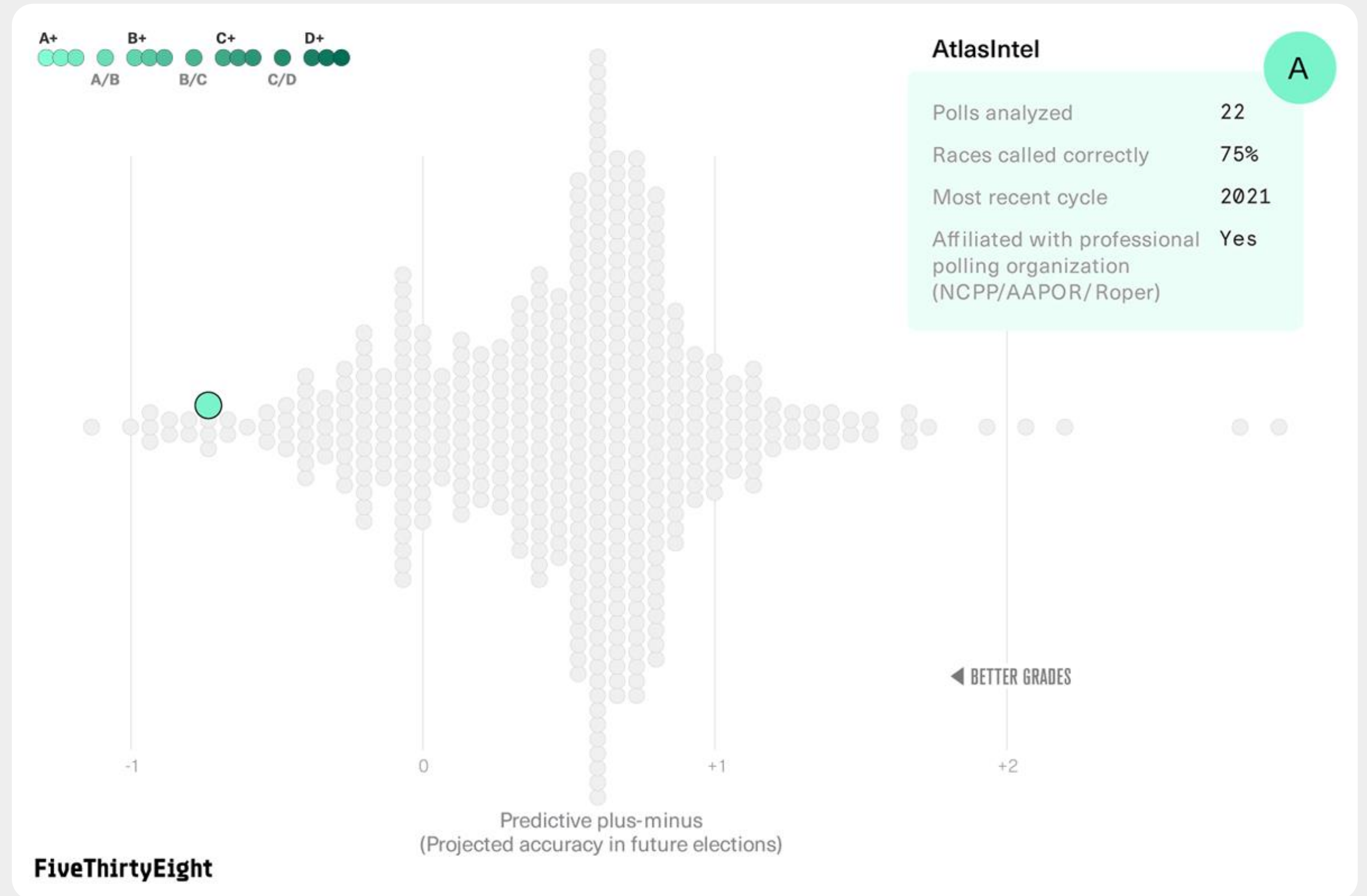
	Renda familiar					Religião				
	R\$0-R\$2,000	R\$2,000-R\$3,000	R\$3,000-R\$5,000	R\$5,000-R\$10,000	Acima de R\$10,000	Católico	Evangélico	Outra religião	Crente sem religião	Agnóstico ou ateu
Ótimo / Bom	14.5	25.6	40.4	29.6	31.5	27	40.5	22.7	18.4	6.7
Regular	12.6	21.4	15.1	22.6	16	14.5	26.4	12.3	15.5	18.9
Não sei	0.6	0.4	0.4	0.8	0.6	0.3	0.3	0	2.7	0.9
Ruim / Péssimo	72.2	52.6	44	47	51.8	58.2	32.8	65	63.3	73.5

	Voto Presidente - 1º Turno 2018							Voto Presidente - 2º Turno 2018			
	Jair Bolsonaro	Fernando Haddad	Ciro Gomes	Geraldo Alckmin	João Amoêdo	Marina Silva	Outros	Jair Bolsonaro	Fernando Haddad	Votei branco ou nulo	Não compareci para votar
Ótimo / Bom	54.6	0.3	1.4	5.3	7.7	0	7.2	48.4	0.6	3.3	5.4
Regular	26	2.3	12.9	12.3	32.4	6.8	5.2	29	2.6	2.8	4.1
Não sei	0.4	0	0.8	0	1.2	0	2.1	0.3	0.6	2.2	0.8
Ruim / Péssimo	19.1	97.5	85	82.4	58.7	93.2	85.4	22.3	96.2	91.7	89.7

# Sobre AtlasIntel

AtlasIntel é a única empresa com foco em coleta web classificada com selo “A” no ranqueamento das empresas e institutos de pesquisa realizado pelo FiveThirtyEight.

O estudo também destaca a ausência de um viés sistemático nas pesquisas Atlas.



## AtlasIntel foi a melhor empresa de pesquisa na Eleição Presidencial de 2020 nos Estados Unidos.

As pesquisas Atlas tiveram um erro médio de 2 pontos, o menor entre mais de 30 institutos de pesquisa.



Replying to @NateSilver538

Finally, here's how the most prolific pollsters fared in the general election.

The best-performing pollster was AtlasIntel!

Second was Trafalgar!

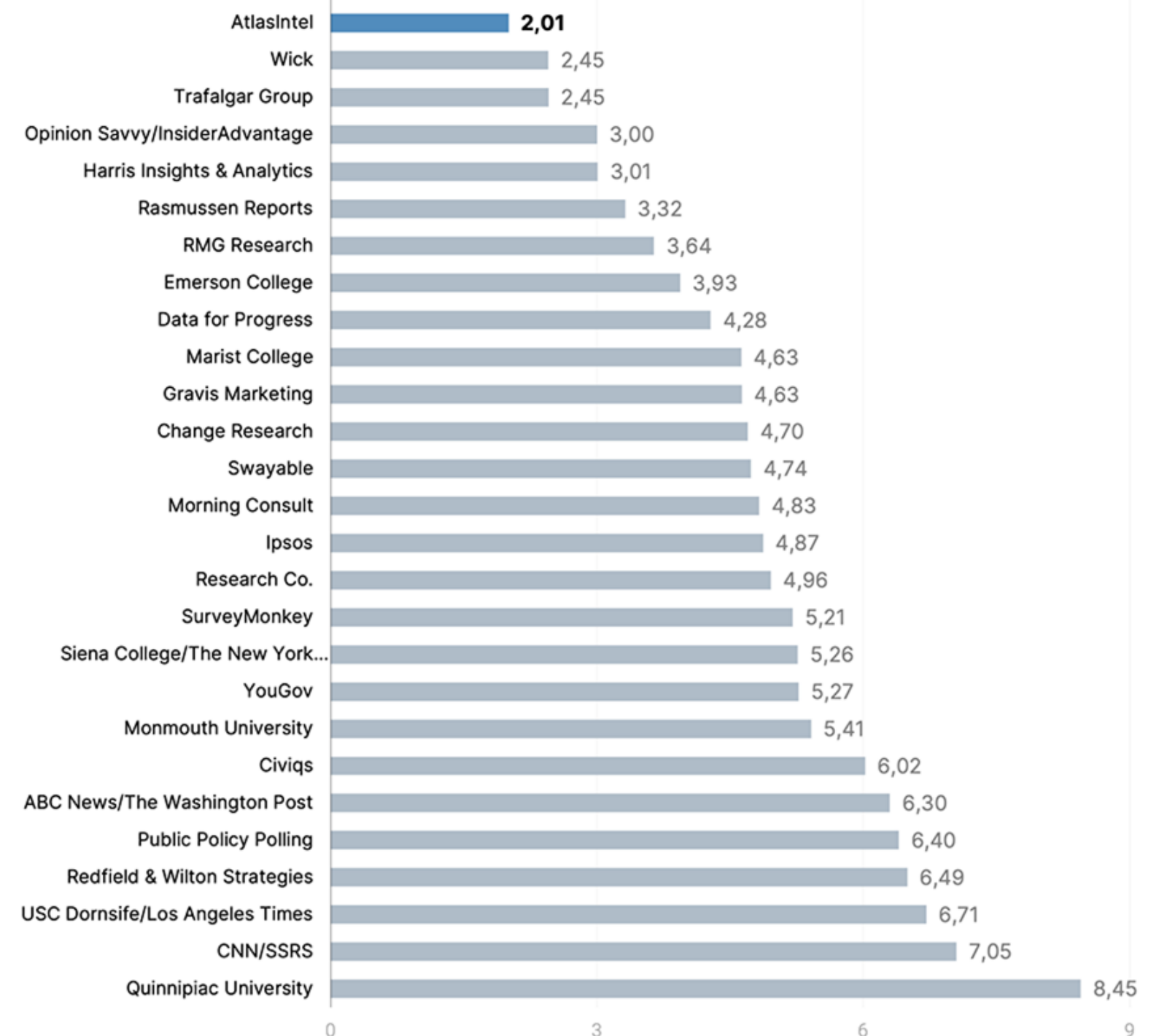
Yeah, they incorrectly had Trump winning a few states, but they were close on the margins, and that's the better metric.

### AtlasIntel was 2020's most accurate pollster

Average error of polls in final 21 days before the 2020 general election, for pollsters that conducted at least 10 polls

POLLSTER	NO. POLLS	RACES CALLED CORRECTLY	STATISTICAL BIAS	AVG. ERROR
Swayable	68	93%	+5.1	+5.8
SurveyMonkey	58	97	+3.8	+4.7
Morning Consult	54	80	+4.6	+4.8
Change Research	44	69	+5.7	+6.1
Data for Progress	42	75	+5.0	+5.0
YouGov	37	82	+5.3	+5.3
Emerson College	36	58	+3.0	+4.1
Ipsos	32	73	+4.6	+4.6
Public Policy Polling	31	63	+7.2	+7.2
Trafalgar Group	28	50	-2.1	+2.6
Siena College/NYT Upshot	25	76	+5.5	+5.5
RMG Research	25	80	+6.0	+6.0
Civiqs	22	73	+5.3	+5.6
Gravis Marketing	21	90	+4.8	+4.8
SurveyUSA	17	79	+2.4	+4.6
Rasmussen Reports/POR	17	68	+1.0	+2.8
Opinion Savvy/InsiderAdvantage	15	47	+0.8	+3.5
Research Co.	14	96	+5.2	+5.2
<b>AtlasIntel</b>	<b>14</b>	<b>71</b>	<b>+1.0</b>	<b>+2.2</b>
Harris Insights & Analytics	13	81	+3.2	+3.3
SSRS	12	75	+7.1	+7.1

Erro médio das pesquisas eleitorais: Eleição presidencial de 2020 nos EUA



Em 2020, as pesquisas da AtlasIntel para as primárias democratas nos EUA tiveram o menor erro médio.

AtlasIntel conduziu as pesquisas com o maior grau de acerto nas corridas de New Hampshire, Califórnia e Flórida.

pollster	mean error
IRKM Research and Communications Inc.	0.06354
University of Massachusetts Lowell	0.06194
Monmouth University	0.05217
YouGov	0.05006
Marist College	0.04994
University of New Hampshire	0.04254
American Research Group	0.04207
Change Research	0.04170
Park Street Strategies	0.03640
Emerson College	0.03567
Suffolk University	0.03454
Civiqs	0.03360
David Binder Research	0.03040
Data for Progress	0.02943
Elucd	0.02710
AtlasIntel	0.02594

**Performance up to February 12 2020**

Source: G. Elliott Morris, The Economist

QUALIFYING POLLSTERS			
Rank	Pollster	RMSE	# of Polls
1	ATLASINTEL	4.74	7
2	DATA FOR PROGRESS	5.92	23
3	EMERSON COLLEGE	5.50	7
4	MONMOUTH UNIVERSITY	6.27	6
5	CHANGE RESEARCH	6.92	6
6	YOUGOV	6.98	7
7	SWAYABLE	8.04	19
8	UNIVERSITY OF MASSACHUSETTS LOWELL	11.06	7
7	SWAYABLE	8.04	19
8	UNIVERSITY OF MASSACHUSETTS LOWELL	11.06	7

**Performance up to March 15 2020**

Source: Jack Kersting, JHK Forecasts

## As pesquisas Atlas tiveram o melhor desempenho entre os institutos de pesquisa nas Eleições Municipais 2020.

Tanto no primeiro e no segundo turno das eleições municipais de 2020, em todas as capitais onde Atlas conduziu pesquisas de intenção de voto (São Paulo, Rio de Janeiro, Fortaleza, Recife e Porto Alegre) o resultado final da votação veio mais próximo às nossas estimativas que as de qualquer outro instituto de pesquisa.

### Desempenho comparativo dos institutos

	1	2	3	4
	Atlas	Ibope	Datafolha	Realtime Big Data
# pesquisas	5	10	4	9
Método de coleta	Web	Face a face	Face a face	Telefone
Erro médio	3.46	4.39	4.98	5.77
% pesquisas que indicaram corretamente o vencedor	100%	80%	75%	89%
% pesquisas com resultados dentro da margem de erro	60%	40%	0%	33%

### Desempenho das pesquisas de opinião - Prefeito de São Paulo, 2020 - 2º turno

	1	2	3	4	5	5
	Atlas	Ibope	Datafolha	Paraná Pesquisas	XP / Ipespe	Realtime Big Data
Registro no TSE	SP-01322/2020	SP-02990/2020	SP-02990/2020	SP-05951/2020	SP-09138/2020	SP-02990/2020
Margem de erro	+/- 2p.p.	+/- 3p.p.	+/- 2p.p.	+/- 3p.p.	+/- 3.5p.p.	+/- 3p.p.
Método de coleta	Web	Face a face	Face a face	Face a face	Telefone	Telefone
Data de divulgação	27.11.2020	28.11.2020	28.11.2020	27.11.2020	26.11.2020	28.11.2020
Veículo de divulgação	El País	TV Globo / Estadão	Folha de SP / TV Globo	BAND / Gazeta do Povo	Valor Econômico	CNN Brasil / TV Record
	Resultado	Resultado Erro	Resultado Erro	Resultado Erro	Resultado Erro	Resultado Erro
<b>Bruno Covas</b>	59.5	58.1 1.4	57 2.5	55 4.5	54.6 4.9	54 5.5
<b>Guilherme Boulos</b>	40.6	41.9 1.4	43 2.5	45 4.5	45.4 4.9	46 5.5
<b>Erro da pesquisa</b>		1.4	2.5	4.5	4.9	5.5

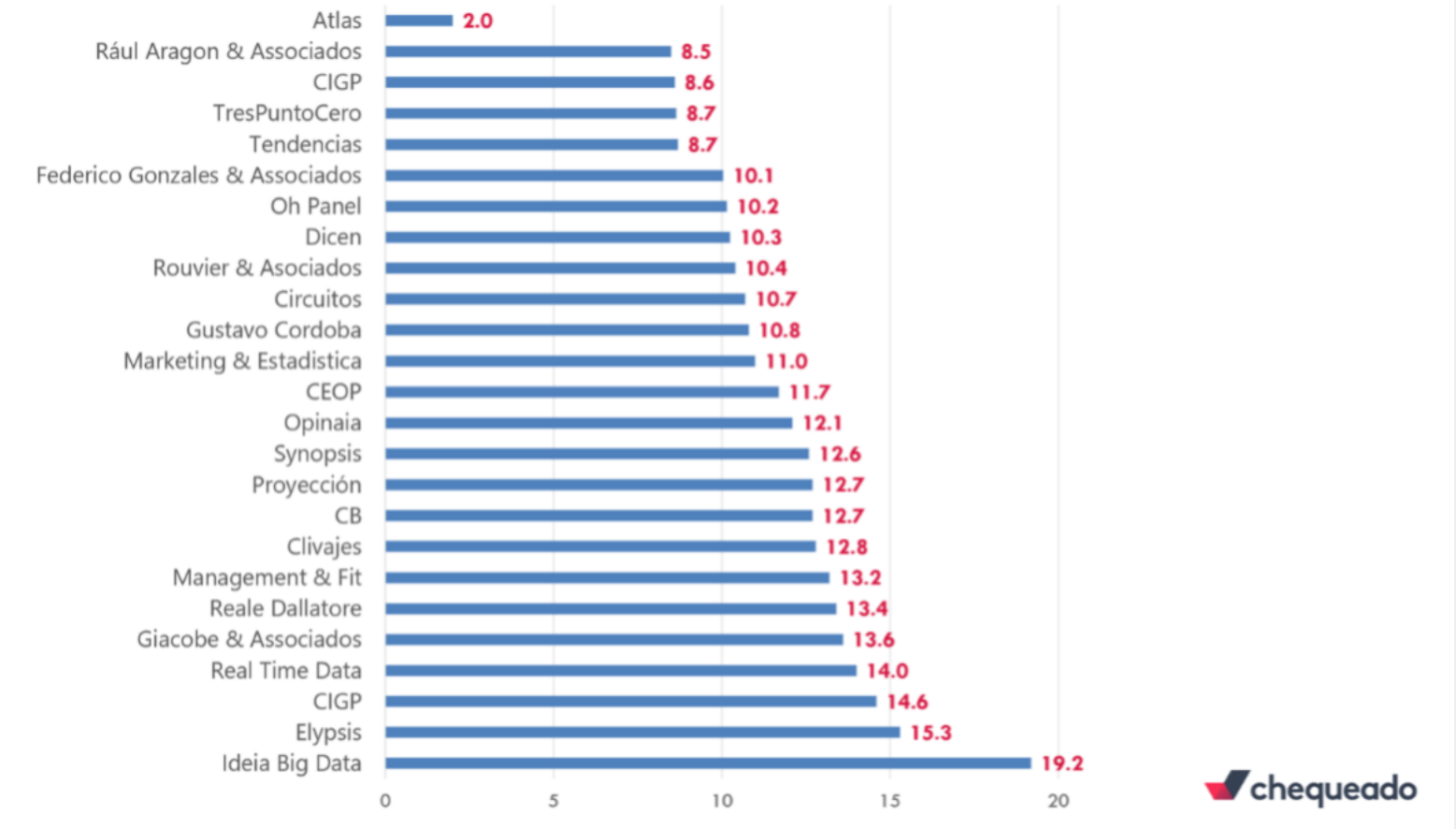


AtlasIntel teve o melhor desempenho na antecipação do resultado das eleições presidenciais de 2019 na Argentina.

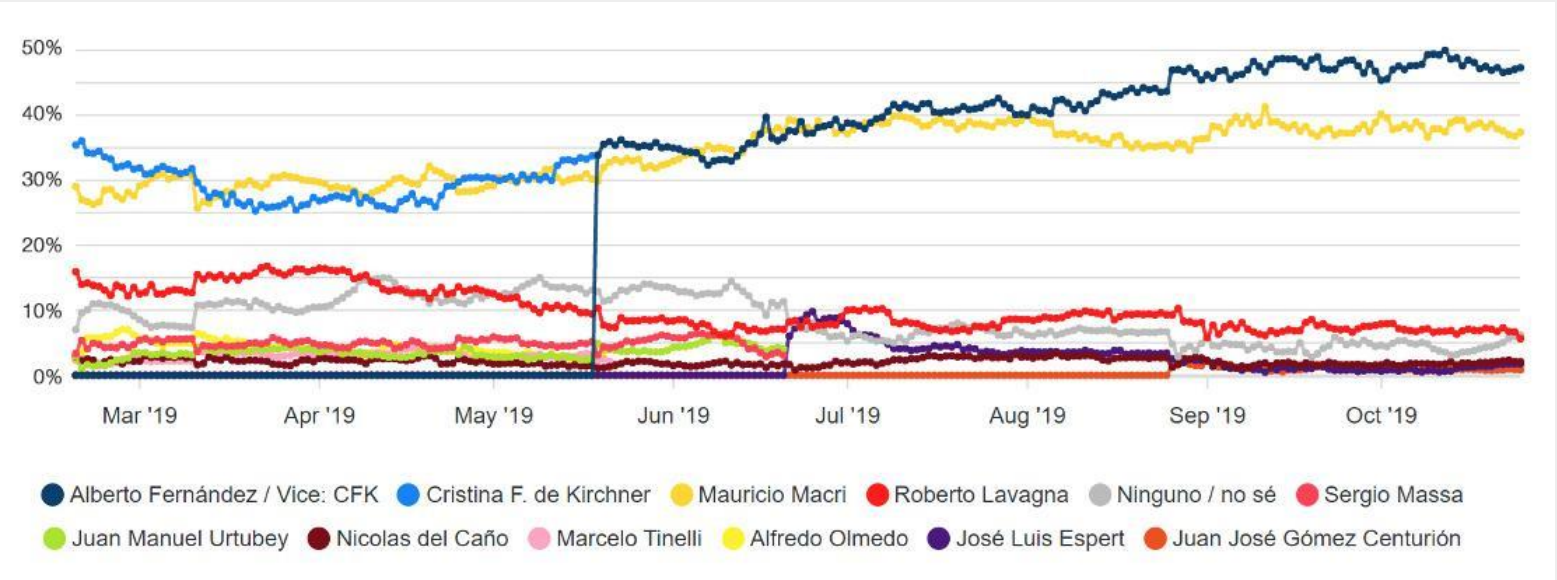
Conduzimos a única pesquisa pública que acertou os percentuais dos candidatos dentro da margem de erro.



Erro médio das pesquisas nas eleições presidenciais de 2019 na Argentina [PASO + 1º turno]



Desempenho das pesquisas



Atlas Tracking Pro  
Série temporal

## Atlas foi a empresa de pesquisa com a melhor precisão no ciclo presidencial de 2022 na Colômbia.

As pesquisas Atlas anteciparam corretamente o resultado das coligações nas primárias presidenciais. Durante a campanha de primeiro turno, Atlas indicou a forte subida do Rodolfo Hernández, enquanto no segundo turno nossas pesquisas capturaram a forte mobilização do eleitorado do Gustavo Petro.

	Resultado	1		2		3		4		5		6	
		AtlasIntel (Atlas Tracking PRO)		AtlasIntel (encuestas públicas)		Invamer		Guarumo		CNC		YanHaas	
		Resultado	Error	Resultado	Error	Resultado	Error	Resultado	Error	Resultado	Error	Resultado	Error
<b>Consultas</b>													
<b>Resultado de las coaliciones</b>													
Pacto Histórico	47.1	48.8	1.7	50.6	3.5	53.1	6.0	38.4	8.7	41.7	5.4	48.3	1.2
Equipo por Colombia	33.7	29.9	3.8	28.2	5.5	26.7	7.0	37.5	3.8	27.8	5.9	21.7	12.0
Centro Esperanza	19.1	21.3	2.2	21.2	2.1	20.3	1.2	24.1	5.0	30.6	11.5	30.0	10.9
<b>Pacto Histórico</b>													
Gustavo Petro	80.5	87.5	7.0	85.2	4.7	78.6	1.9	81.6	1.1	78.6	1.9	87.8	7.3
Francia Márquez	14.0	6.8	7.2	6.2	7.8	13.5	0.5	10.5	3.5	12.2	1.8	19.5	5.5
Camilo Romero	4.1	3.3	0.8	3.9	0.2	5.9	1.8	5.9	1.8	4.1	0.0	9.8	5.7
<b>Equipo por Colombia</b>													
Fico Gutiérrez	54.2	55.7	1.5	53.4	0.8	28.9	25.3	33.4	20.8	32.6	21.6	36.6	17.6
Álex Char	17.7	22.5	4.8	23.1	5.4	24.7	7.0	29.2	11.5	32.6	14.9	24.4	6.7
David Barguil	15.8	13.3	2.5	16.0	0.2	15.5	0.3	21.4	5.6	6.5	9.3	9.8	6.0
Aydeé Lizarazo	6.5	1.2	5.3	2.0	4.5	12.3	5.8	4.2	2.3	5.4	1.1	7.3	0.8
Enrique Peñalosa	5.8	7.3	1.5	5.6	0.2	18.7	12.9	11.8	6.0	22.8	17.0	22.0	16.2
<b>Centro Esperanza</b>													
Sergio Fajardo	33.5	48.2	14.7	49.6	16.1	37.8	4.3	37.5	4.0	41.5	8.0	47.4	13.9
Juan Manuel Galán	22.5	18.7	3.8	14.9	7.6	23.9	1.4	22.1	0.4	33.0	10.5	31.6	9.1
Carlos Amaya	20.9	11.6	9.3	10.9	10.0	14.9	6.0	10.4	10.5	8.5	12.4	5.3	15.6
Alejandro Gaviria	15.6	15.5	0.1	19.0	3.4	12.9	2.7	21.5	5.9	11.7	3.9	7.9	7.7
Jorge Enrique Robledo	7.4	6.0	1.4	5.5	1.9	10.5	3.1	8.5	1.1	5.3	2.1	7.9	0.5
<b>1a VUELTA</b>													
Gustavo Petro	40.3	38.2	2.1	41.2	0.9	40.5	0.2	38.8	1.5	39.7	0.6	42.6	2.3
Rodolfo Hernández	28.2	24.5	3.7	22.1	6.1	20.9	7.3	20.8	7.4	21.2	7.0	12.8	15.4
Fico Gutiérrez	23.9	25.2	1.3	27.5	3.6	27.1	3.2	31.6	7.7	23.1	0.8	22.3	1.6
Sergio Fajardo	4.2	8.3	4.1	9.1	4.9	5.1	0.9	4.4	0.2	4.4	0.2	7.4	3.2
<b>2a VUELTA</b>													
Gustavo Petro	50.4	48.6	1.8	47.5	2.9	47.2	3.2	46.5	3.9	50.5	0.1	48.4	2.0
Rodolfo Hernández	47.3	48.9	1.6	50.2	2.9	48.2	0.9	48.2	0.9	46.1	1.2	37.6	9.7
Votos en blanco	2.2	2.5	0.2	2.4	0.1	4.7	2.4	5.3	3.0	3.4	1.1	14.0	11.7
<b>Error medio</b>													
			3.6		4.1		4.6		5.1		6.0		7.9



[www.atlasintel.org](http://www.atlasintel.org)  
[info@atlasintel.org](mailto:info@atlasintel.org)

Rua Dr. Virgílio de Carvalho Pinto, 445  
Pinheiros - São Paulo, SP - CEP 05415-030

Av. João Luis Alves, 122 - Urca  
Rio de Janeiro, RJ - CEP 22291-090