

De acordo com a Resolução-TSE n.º 23.600/2019, essa pesquisa está registrada no Tribunal Superior Eleitoral sob o n.º PE-01527/2022 para o cargo de Governador e Senador.



## Pesquisa de Opinião Pública Estado de Pernambuco

---

**Account Manager:** Murilo Hidalgo

([paranapesquisas@gmail.com](mailto:paranapesquisas@gmail.com) / [paranapesquisas@paranapesquisas.com.br](mailto:paranapesquisas@paranapesquisas.com.br))

# Metodologia

De acordo com a Resolução-TSE n.º 23.600/2019, essa pesquisa está registrada no Tribunal Superior Eleitoral sob o n.º PE-01527/2022 para o cargo de Governador e Senador.

# Metodologia

De acordo com a Resolução-TSE n.º 23.600/2019, essa pesquisa está registrada no Tribunal Superior Eleitoral sob o n.º PE-01527/2022 para o cargo de Governador e Senador.

Curitiba, 11 de julho de 2022

Apresentamos a seguir os resultados da pesquisa de opinião pública realizada no **Estado de Pernambuco**, com o objetivo de consultar à população sobre a **situação eleitoral para o Executivo Estadual e avaliação da administração Estadual**.

## PROCEDIMENTOS UTILIZADOS NA REALIZAÇÃO DA PESQUISA

O universo desta pesquisa abrange os eleitores do **Estado de Pernambuco**. Para a realização desta pesquisa foi utilizada uma amostra de **1510** eleitores, sendo esta estratificada segundo gênero, faixa etária, grau de escolaridade e renda domiciliar mensal. O trabalho de levantamento de dados foi feito através de **entrevistas pessoais** com eleitores com 16 anos ou mais em **59** municípios **entre os dias 04 a 08 de julho de 2022**, sendo auditadas simultaneamente à sua realização, 20,0% das entrevistas.

Tal amostra representativa do **Estado de Pernambuco** atinge um nível de confiança de 95,0% para uma margem estimada de erro de aproximadamente **2,6 pontos percentuais** para os resultados gerais. Para a seleção da amostra utilizou-se o método de amostragem estratificada proporcional. Conforme o mapeamento do Estado em **5 mesorregiões** homogêneas segundo o IBGE, considerou-se esta divisão geográfica como primeira estratificação. Dentro de cada mesorregião, agruparam-se os municípios em grupos homogêneos, procedendo-se à estratificação proporcional final da amostra. **A Paraná Pesquisas encontra-se registrada no Conselho Regional de Estatística da 1ª, 2ª, 3ª, 4ª, 5ª, 6ª e 7ª Região sob o nº 3122/22.**


A amostra é representativa do eleitorado da área pesquisada e foi selecionada em três etapas. Na primeira etapa realizou-se um sorteio probabilístico dos municípios onde as entrevistas foram realizadas através do método PPT (Probabilidade Proporcional ao Tamanho), considerando a população eleitora residente nos municípios como base para essa seleção. Na segunda etapa, fez-se um sorteio probabilístico das localidades, onde as entrevistas foram realizadas, através do método PPT (Probabilidade Proporcional ao Tamanho), tomando a população eleitora residente nas localidades como base para essa seleção. Na terceira etapa, a seleção dos entrevistados dentro da localidade, foi feita utilizando-se quotas amostrais proporcionais, em função das seguintes variáveis: gênero, faixa etária, escolaridade e renda domiciliar mensal. Fonte de Dados: IBGE Censo 2010 e TSE – Junho 2022

# Situação Eleitoral para o Executivo Estadual

De acordo com a Resolução-TSE n.º 23.600/2019, essa pesquisa está registrada no Tribunal Superior Eleitoral sob o n.º PE-01527/2022 para o cargo de Governador e Senador.

# Situação Eleitoral – Governador(a) ESPONTÂNEA

De acordo com a Resolução-TSE n.º 23.600/2019, essa pesquisa está registrada no Tribunal Superior Eleitoral sob o n.º PE-01527/2022 para o cargo de Governador e Senador.



**BASE:** Eleitores do Estado de Pernambuco (1510)

Se as eleições para Governador(a) do Estado de Pernambuco fossem hoje, em quem o(a) Sr(a) votaria?

# Situação Eleitoral – Governador(a)

## COMPARATIVO

De acordo com a Resolução-TSE n.º 23.600/2019, essa pesquisa está registrada no Tribunal Superior Eleitoral sob o n.º PE-01527/2022 para o cargo de Governador e Senador.

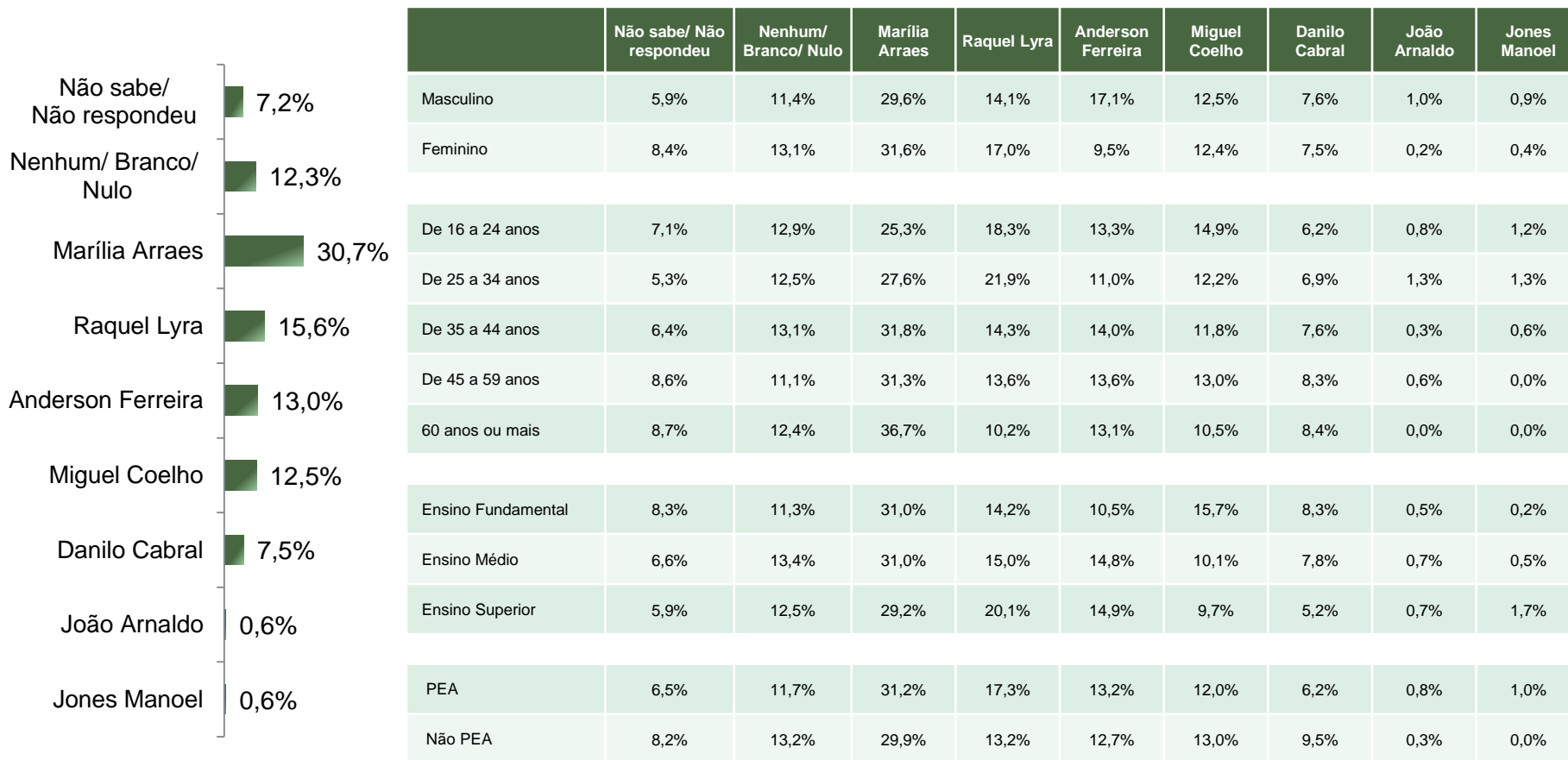
	Março 2022	Maio 2022	Julho 2022
Não sabe/ Não respondeu	70,2%	67,5%	65,2%
Ninguém/ Branco/ Nulo	15,8%	11,8%	11,0%
Marília Arraes	0,3%	5,8%	7,9%
Raquel Lyra	3,5%	3,8%	5,1%
Miguel Coelho	3,0%	4,2%	3,8%
Anderson Ferreira	2,0%	2,7%	3,7%
Danilo Cabral	1,9%	1,5%	1,5%
Paulo Câmara	1,3%	1,3%	0,7%
Jones Manoel	-	0,1%	0,1%
João Campos	0,5%	0,5%	-
Outros nomes citados	1,5%	0,7%	1,0%

Se as eleições para Governador(a) do Estado de Pernambuco fossem hoje, em quem o(a) Sr(a) votaria?

# Situação Eleitoral – Governador(a)

## ESTIMULADA - Cenário 1

De acordo com a Resolução-TSE n.º 23.600/2019, essa pesquisa está registrada no Tribunal Superior Eleitoral sob o n.º PE-01527/2022 para o cargo de Governador e Senador.



BASE: Eleitores do Estado de Pernambuco (1510)

Se as eleições para Governador(a) do Estado de Pernambuco fossem hoje e os(as) candidatos(as) fossem esses(as), em quem o(a) Sr(a) votaria?

# Situação Eleitoral – Governador(a)

## COMPARATIVO - Cenário 1

De acordo com a Resolução-TSE n.º 23.600/2019, essa pesquisa está registrada no Tribunal Superior Eleitoral sob o n.º PE-01527/2022 para o cargo de Governador e Senador.

	Março 2022	Maió 2022	Julho 2022
Não sabe/ Não respondeu	8,9%	7,0%	7,2%
Nenhum/ Branco/ Nulo	19,9%	13,5%	12,3%
Marília Arraes	-	28,8%	30,7%
Raquel Lyra	25,8%	16,0%	15,6%
Anderson Ferreira	13,6%	12,1%	13,0%
Miguel Coelho	15,6%	13,6%	12,5%
Danilo Cabral	11,9%	7,1%	7,5%
João Arnaldo	3,3%	1,3%	0,6%
Jones Manoel	0,9%	0,7%	0,6%

Se as eleições para Governador(a) do Estado de Pernambuco fossem hoje e os(as) candidatos(as) fossem esses(as), em quem o(a) Sr(a) votaria?



# Potencial Eleitoral do(a) Sr(a) \_\_\_\_\_

## COMPARATIVO

De acordo com a Resolução-TSE n.º 23.600/2019, essa pesquisa está registrada no Tribunal Superior Eleitoral sob o n.º PE-01527/2022 para o cargo de Governador e Senador.

	Com certeza votaria nele(a) para Governador(a) do Estado de Pernambuco			Poderia votar nele(a) para Governador(a) do Estado de Pernambuco			Não votaria nele(a) de jeito nenhum para Governador(a) do Estado de Pernambuco			Não o(a) conhece suficientemente para opinar			Não sabe/ não opinou		
	Março 2022	Maió 2022	Julho 2022	Maió 2022	Julho 2022	Julho 2022	Maió 2022	Julho 2022	Julho 2022	Maió 2022	Julho 2022	Julho 2022	Maió 2022	Julho 2022	Julho 2022
Marília Arraes	-	19,9%	22,7%	-	42,0%	35,4%	-	29,1%	32,9%	-	7,4%	6,9%	-	1,7%	2,1%
Raquel Lyra	17,0%	11,1%	10,3%	36,7%	43,7%	40,0%	27,0%	28,1%	33,9%	17,5%	15,2%	13,6%	1,7%	1,9%	2,1%
Anderson Ferreira	8,0%	8,1%	8,8%	25,6%	27,5%	28,2%	27,9%	29,3%	31,9%	36,7%	32,6%	28,8%	1,8%	2,3%	2,3%
Miguel Coelho	7,3%	7,8%	6,8%	37,8%	38,3%	34,6%	26,2%	28,0%	35,0%	27,0%	23,6%	21,5%	1,7%	2,3%	2,1%
Danilo Cabral	5,9%	3,5%	3,3%	34,3%	33,8%	28,4%	25,4%	29,5%	38,9%	32,9%	30,9%	27,2%	1,5%	2,4%	2,1%
João Arnaldo	-	0,2%	0,1%	-	7,3%	6,4%	-	25,2%	29,9%	-	65,2%	62,1%	-	2,1%	1,6%
Jones Manoel	-	0,1%	0,1%	-	5,8%	4,4%	-	24,6%	27,0%	-	67,2%	66,3%	-	2,3%	2,1%

Com relação a(o) Sr(a) \_\_\_\_\_, o(a) Sr(a) diria que:

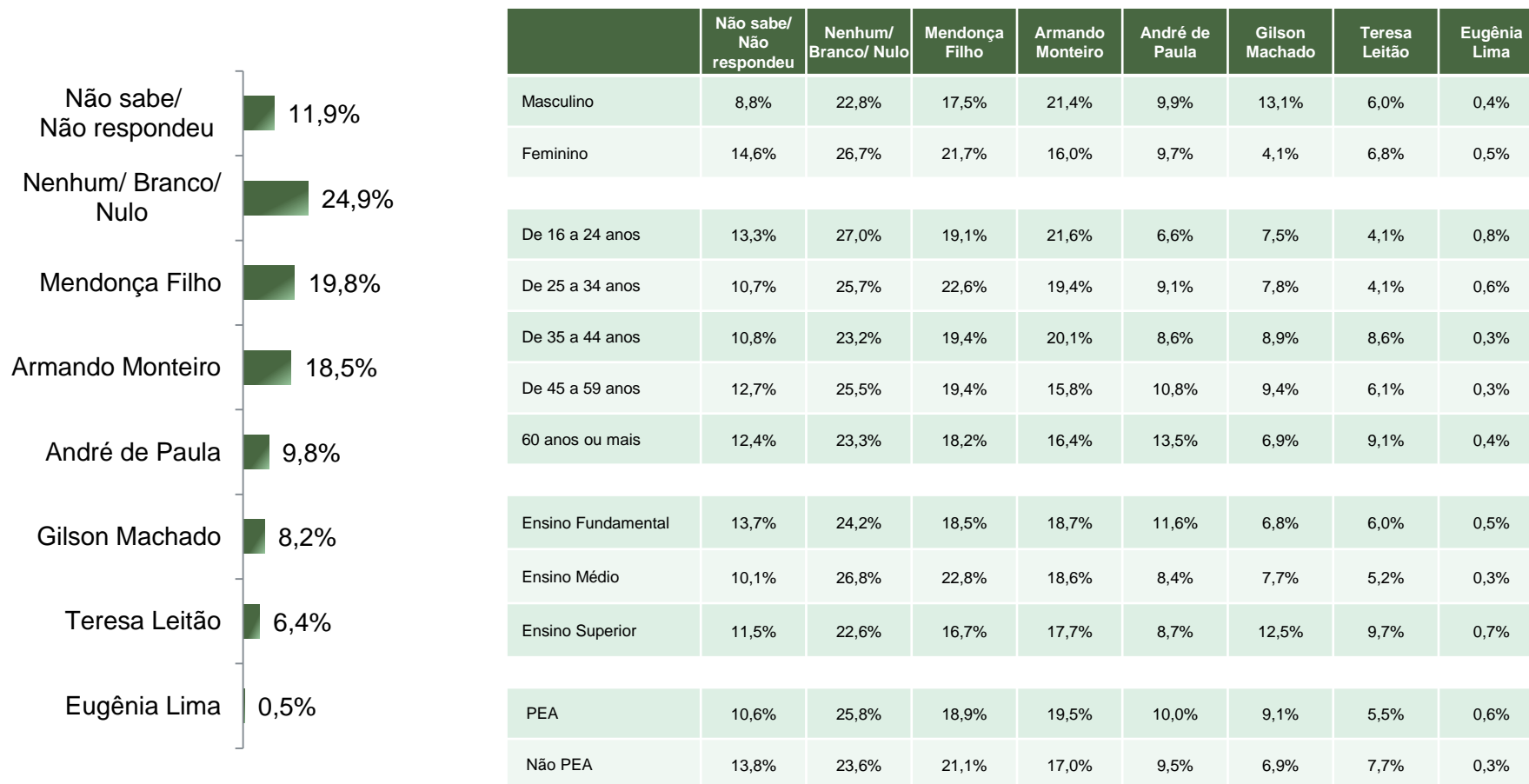
# Situação Eleitoral para o Legislativo Federal

De acordo com a Resolução-TSE n.º 23.600/2019, essa pesquisa está registrada no Tribunal Superior Eleitoral sob o n.º PE-01527/2022 para o cargo de Governador e Senador.

# Situação Eleitoral – Senador(a)

## ESTIMULADA – Cenário 1

De acordo com a Resolução-TSE n.º 23.600/2019, essa pesquisa está registrada no Tribunal Superior Eleitoral sob o n.º PE-01527/2022 para o cargo de Governador e Senador.



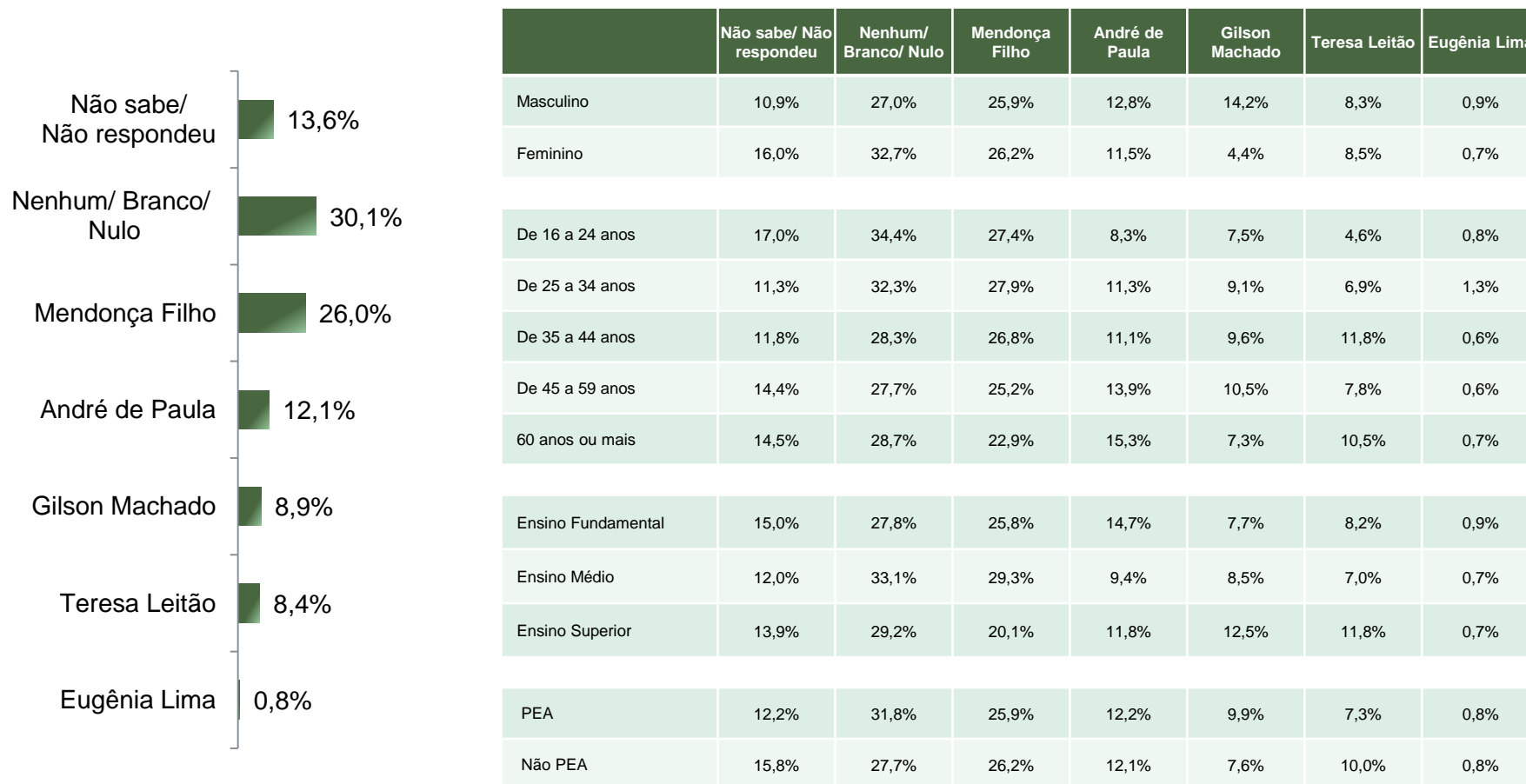
**BASE:** Eleitores do Estado de Pernambuco (1510)

Se as eleições para Senador(a) do Estado de Pernambuco fossem hoje e os(as) candidatos(as) fossem esses(as), em quem o(a) Sr(a) votaria?

# Situação Eleitoral – Senador(a)

## ESTIMULADA – Cenário 2

De acordo com a Resolução-TSE n.º 23.600/2019, essa pesquisa está registrada no Tribunal Superior Eleitoral sob o n.º PE-01527/2022 para o cargo de Governador e Senador.



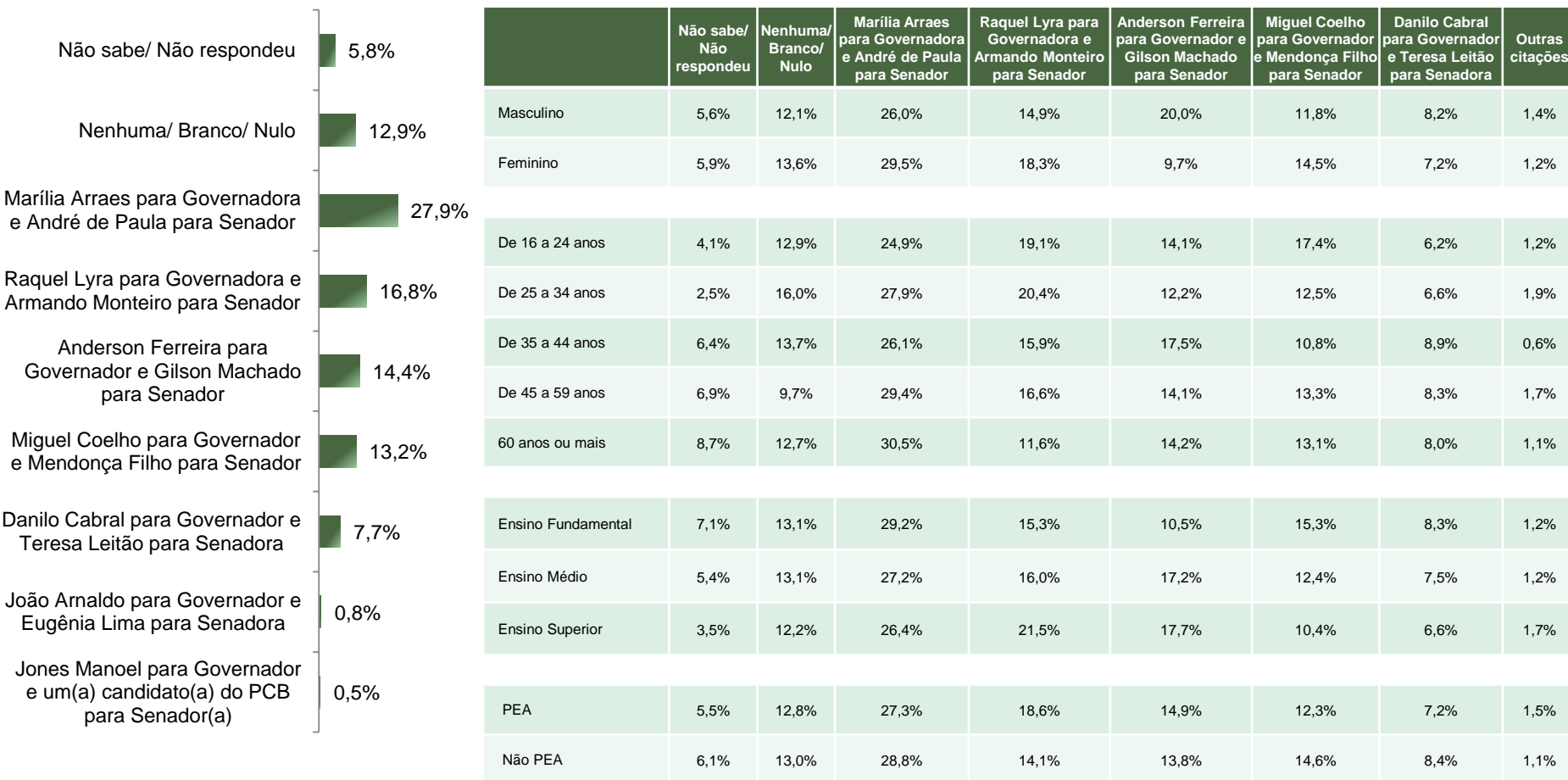
BASE: Eleitores do Estado de Pernambuco (1510)

Se as eleições para Senador(a) do Estado de Pernambuco fossem hoje e os(as) candidatos(as) AGORA fossem esses(as), em quem o(a) Sr(a) votaria?

# Situação Eleitoral – Senador(a)

## ESTIMULADA – Cenário 3

De acordo com a Resolução-TSE n.º 23.600/2019, essa pesquisa está registrada no Tribunal Superior Eleitoral sob o n.º PE-01527/2022 para o cargo de Governador e Senador.



BASE: Eleitores do Estado de Pernambuco (1510)

Se as eleições para Governador(a) e Senador(a) do Estado de Pernambuco fossem hoje e as chapas fossem essas, em quem o(a) Sr(a) votaria?

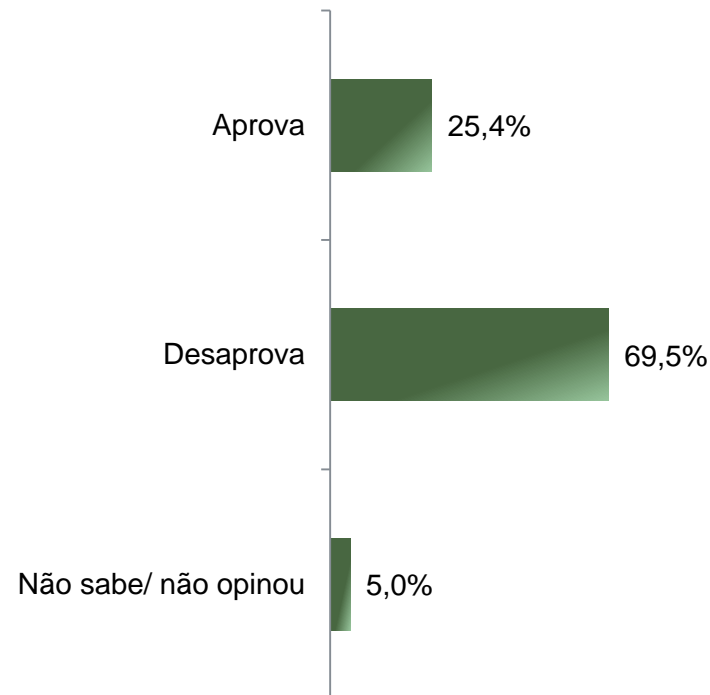
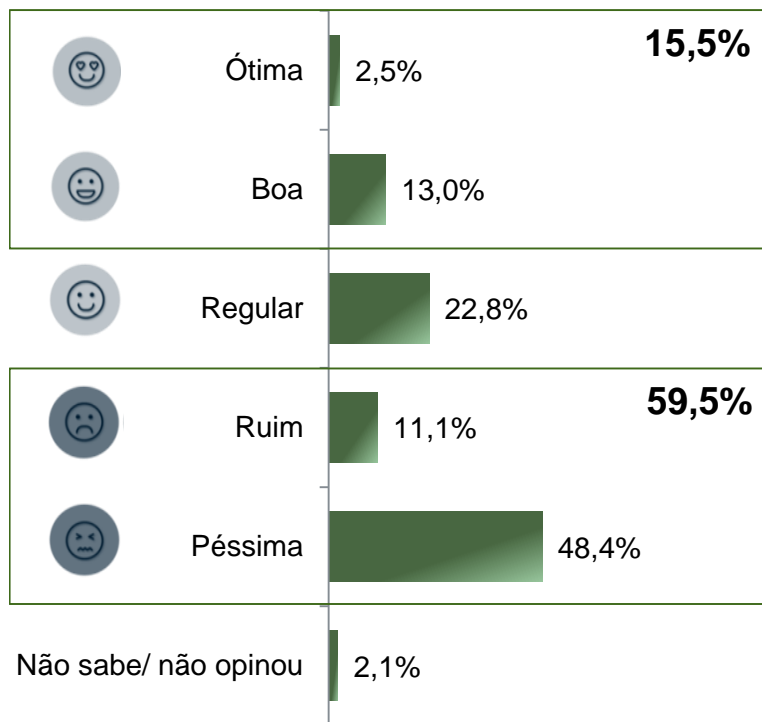
# Avaliação da Administração Estadual

De acordo com a Resolução-TSE n.º 23.600/2019, essa pesquisa está registrada no Tribunal Superior Eleitoral sob o n.º PE-01527/2022 para o cargo de Governador e Senador.

# Avaliação e Aprovação da administração do Governador Paulo Câmara

## ESTIMULADA

De acordo com a Resolução-TSE n.º 23.600/2019, essa pesquisa está registrada no Tribunal Superior Eleitoral sob o n.º PE-01527/2022 para o cargo de Governador e Senador.



**BASE:** Eleitores do Estado de Pernambuco (1510)

A administração do Governador Paulo Câmara, está sendo ótima, boa, regular, ruim ou péssima?  
De uma maneira geral, o(a) Sr(a) diria que aprova ou desaprova a administração do Governador Paulo Câmara, até o momento?

# Avaliação e Aprovação da administração do Governador Paulo Câmara

## COMPARATIVO

De acordo com a Resolução-TSE n.º 23.600/2019, essa pesquisa está registrada no Tribunal Superior Eleitoral sob o n.º PE-01527/2022 para o cargo de Governador e Senador.

16

	Março 2022	Maió 2022	Julho 2022
Ótima	4,9%	3,7%	2,5%
Boa	13,8%	14,0%	13,0%
Regular	27,4%	24,3%	22,8%
Ruim	9,1%	10,0%	11,1%
Péssima	43,1%	46,5%	48,4%
Não sabe/ não opinou	1,7%	1,5%	2,1%

	Março 2022	Maió 2022	Julho 2022
Aprova	32,1%	27,7%	25,4%
Desaprova	62,8%	67,3%	69,5%
Não sabe/ não opinou	5,1%	5,0%	5,0%

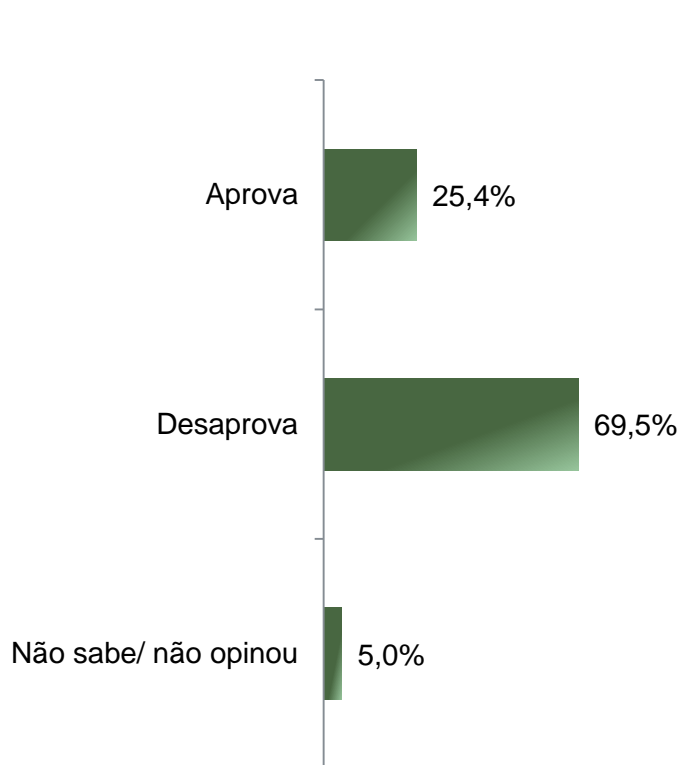
A administração do Governador Paulo Câmara, está sendo ótima, boa, regular, ruim ou péssima?  
De uma maneira geral, o(a) Sr(a) diria que aprova ou desaprova a administração do Governador Paulo Câmara, até o momento?



# Aprovação da administração do Governador Paulo Câmara

## ESTIMULADA

De acordo com a Resolução-TSE n.º 23.600/2019, essa pesquisa está registrada no Tribunal Superior Eleitoral sob o n.º PE-01527/2022 para o cargo de Governador e Senador.



	Aprova	Desaprova	Não sabe/ não opinou
Masculino	21,7%	74,3%	4,0%
Feminino	28,6%	65,5%	5,9%
De 16 a 24 anos	19,1%	75,9%	5,0%
De 25 a 34 anos	19,4%	76,8%	3,8%
De 35 a 44 anos	20,7%	73,2%	6,1%
De 45 a 59 anos	28,5%	66,5%	5,0%
60 anos ou mais	39,3%	55,3%	5,5%
Ensino Fundamental	32,3%	61,6%	6,2%
Ensino Médio	19,9%	76,3%	3,8%
Ensino Superior	21,2%	74,0%	4,9%
PEA	22,0%	73,4%	4,6%
Não PEA	30,4%	64,0%	5,6%

**BASE:** Eleitores do Estado de Pernambuco (1510)

De uma maneira geral, o(a) Sr(a) diria que aprova ou desaprova a administração do Governador Paulo Câmara, até o momento?



**Obrigado pela atenção!**