

---

**exame.**

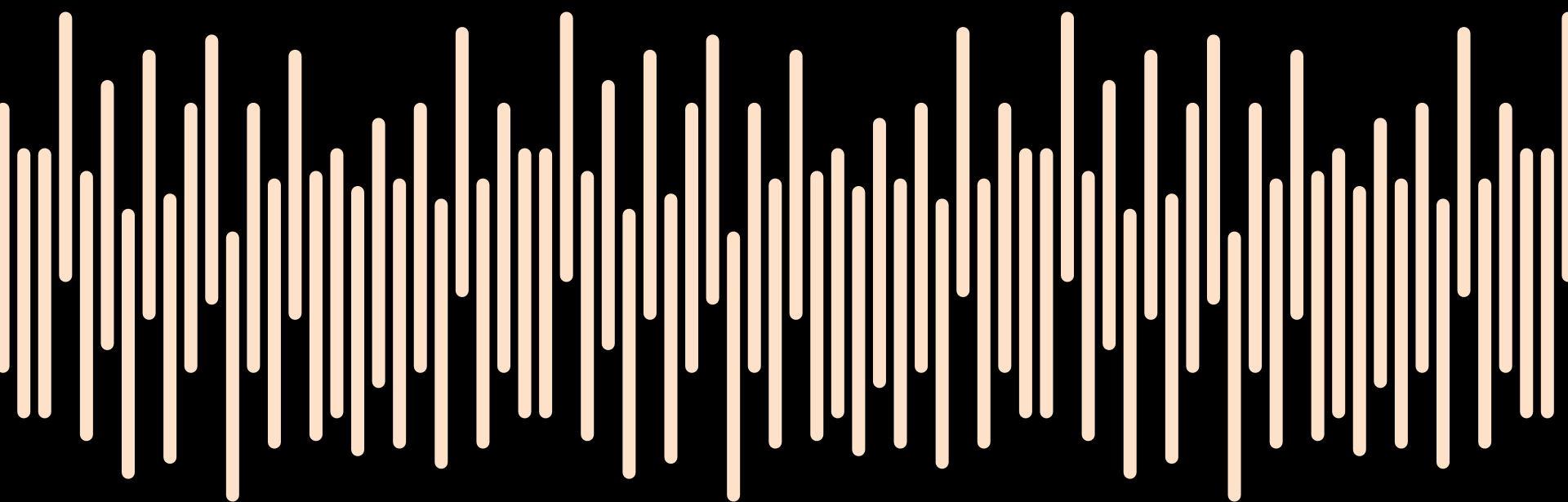
---

21 de julho de 2022

# Especial eleições 2022



**Avaliação e aprovação  
do governo federal**



**EXAME/IDEIA**

Público entrevistado: 1.500 eleitores



A política  
vai seguir  
dando o  
tom na  
bolsa?


**Vai.**

E você precisa estar  
bem informado.

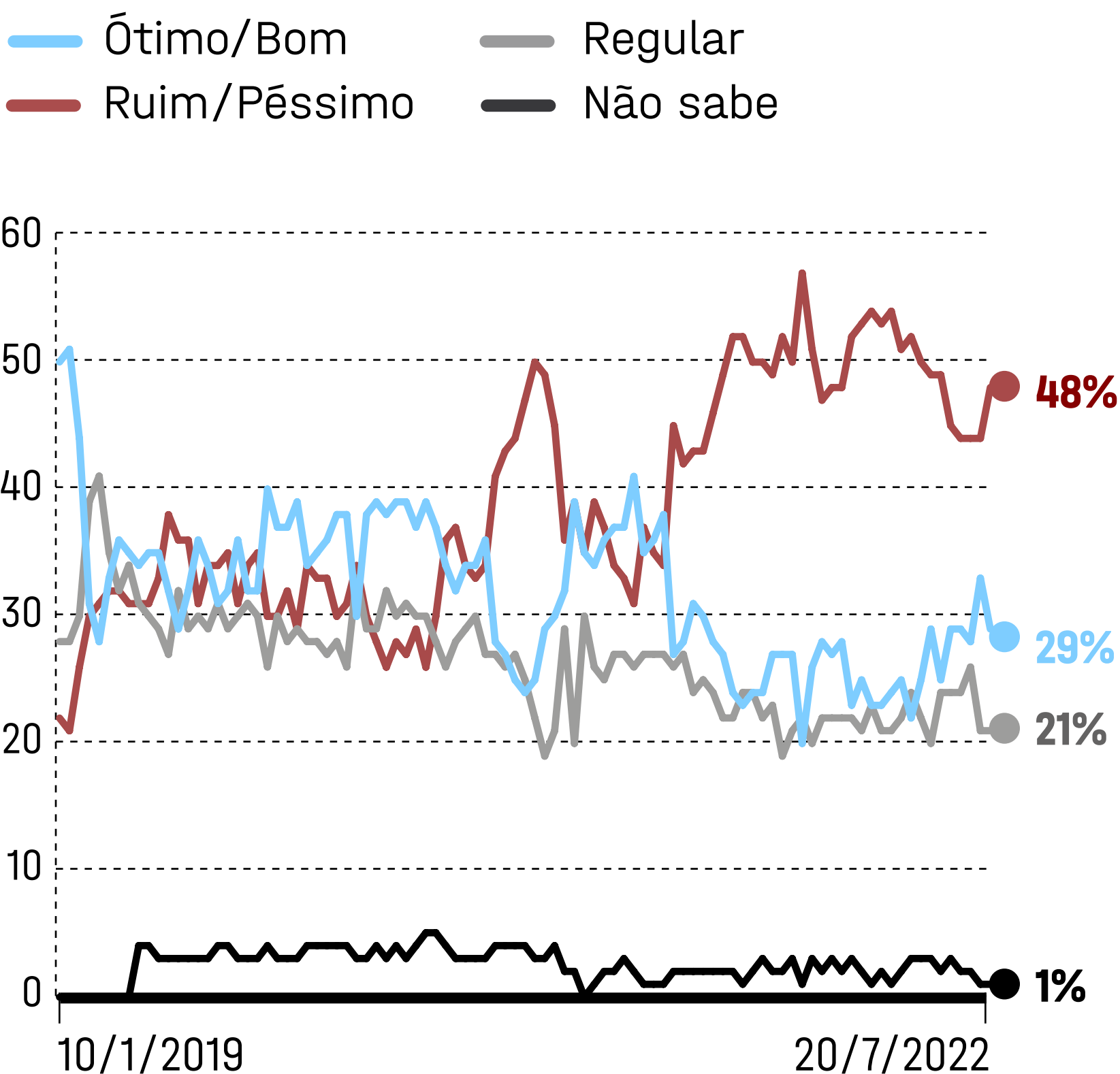
**ASSINE EXAME**

**exame.**

# **Avaliação e aprovação do governo federal**



# Como você avalia o governo de Jair Bolsonaro até o momento? (em %)



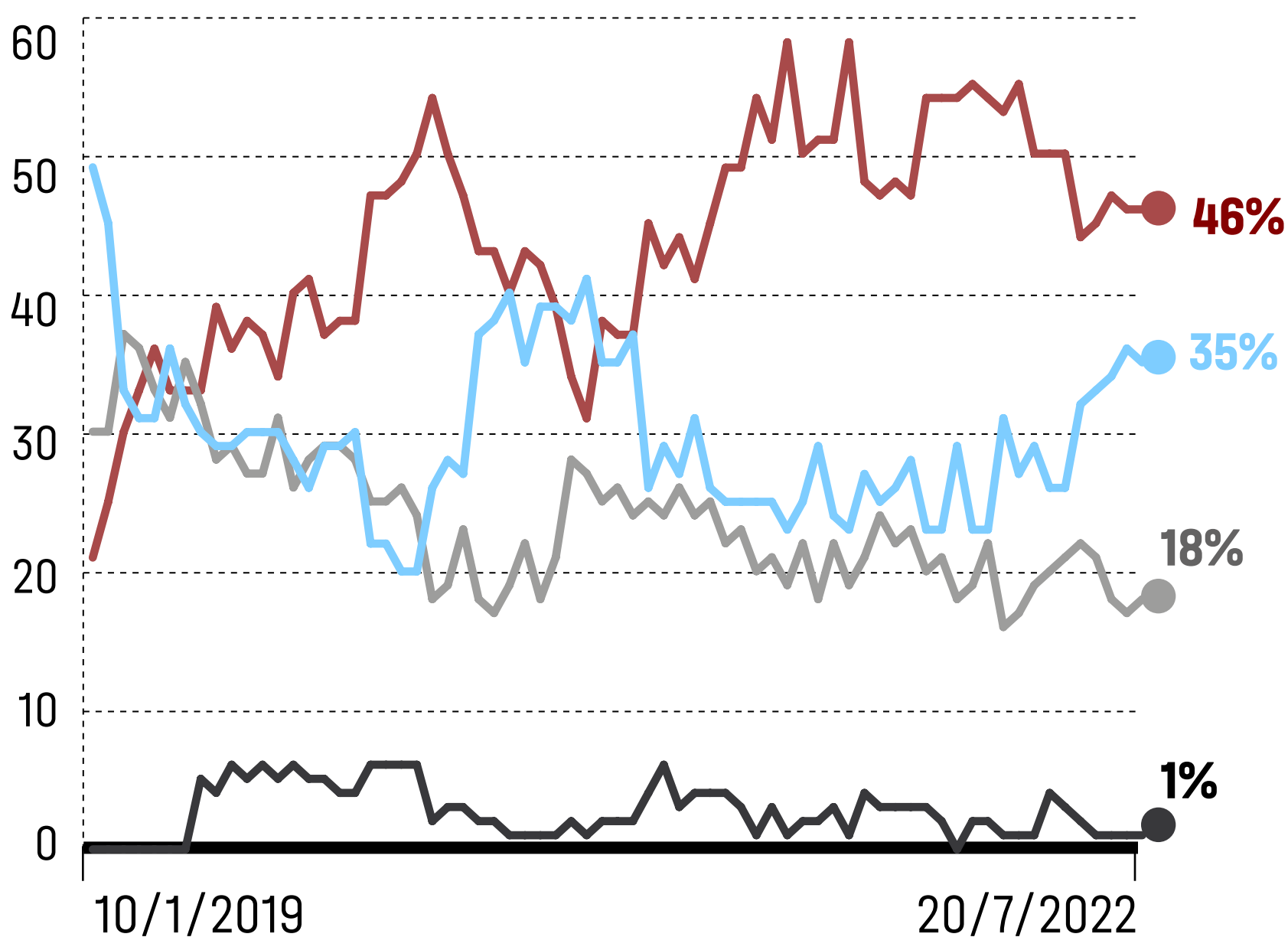
**OBS.:** devido ao arredondamento, a soma dos percentuais pode variar de 99% a 101%. Pesquisa eleitoral EXAME/IDEIA realizada com 1.500 eleitores, por telefone, entre os dias 15 e 20 de julho e registrada no Tribunal Superior Eleitoral sob número BR-09608-2022.

48%

dos evangélicos avaliam o governo do presidente como ótimo ou bom

# Você aprova ou desaprova a maneira como **Jair Bolsonaro** está lidando com seu trabalho como presidente? (em %)

— Aprovam      — Não aprovam nem desaprovam  
— Desaprovam      — Não sabe




**OBS.:** devido ao arredondamento, a soma dos percentuais pode variar de 99% a 101%. Pesquisa eleitoral EXAME/IDEIA realizada com 1.500 eleitores, por telefone, entre os dias 15 e 20 de julho e registrada no Tribunal Superior Eleitoral sob número BR-09608-2022.

55%

dos jovens entre 16 e 24 anos desaprovam a maneira como o presidente trabalha

**exame.**

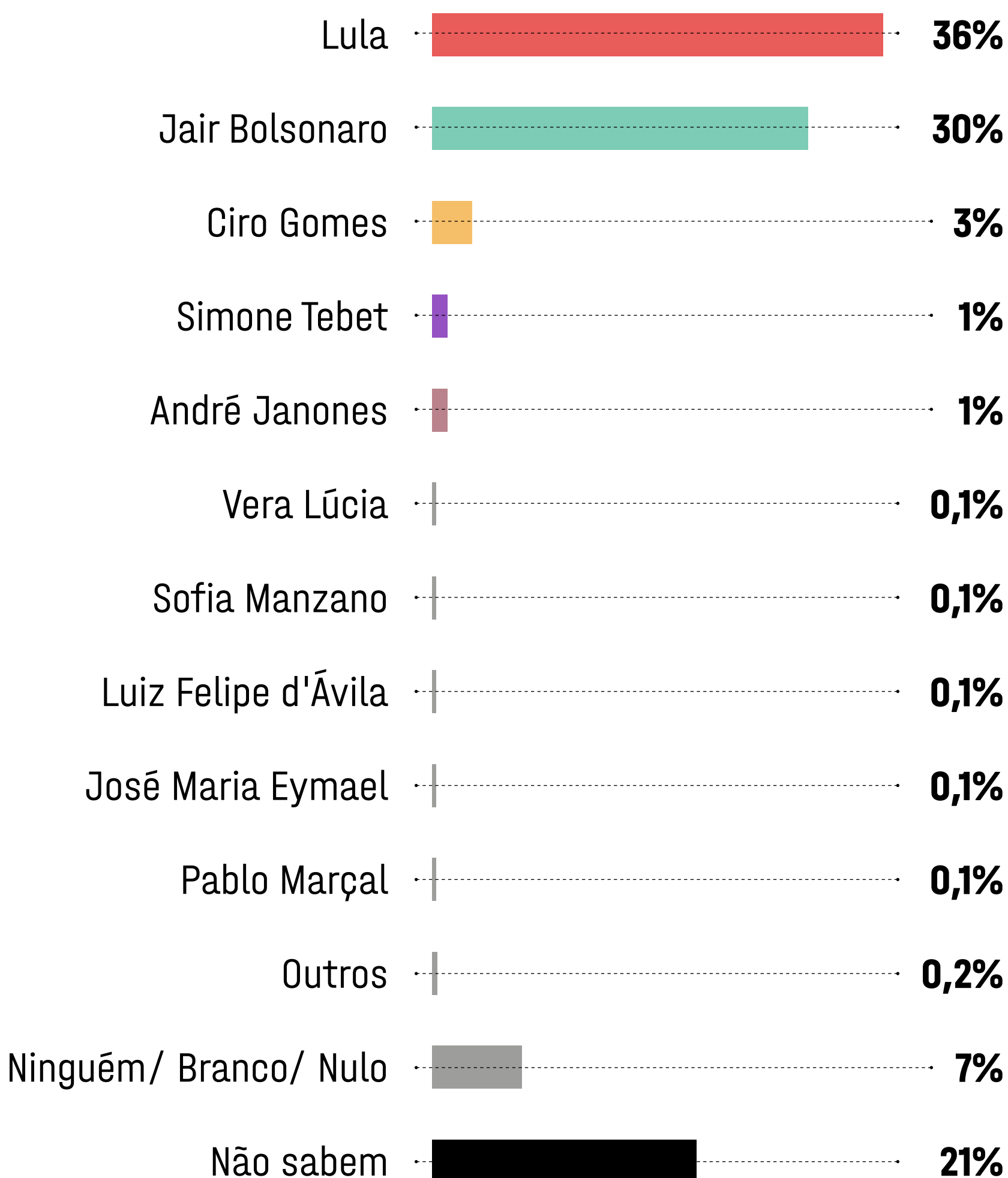
# Intenção de voto



## PRIMEIRO TURNO

Em outubro de 2022 teremos eleição para presidente do Brasil.  
**Se a eleição fosse hoje, em quem você votaria?**

(Espontânea)

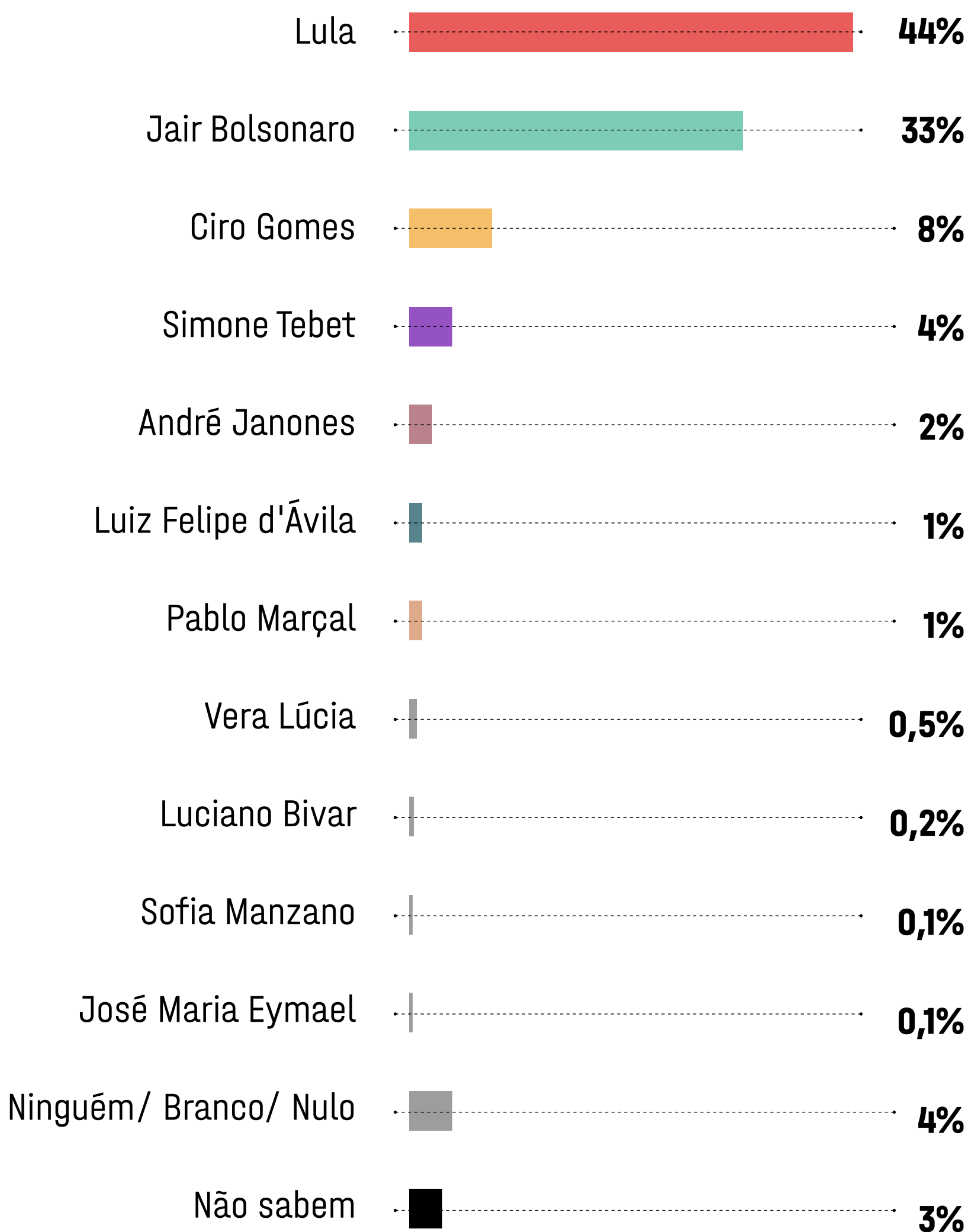


**OBS.:** devido ao arredondamento, a soma dos percentuais pode variar de 99% a 101%. Pesquisa eleitoral EXAME/IDEIA realizada com 1.500 eleitores, por telefone, entre os dias 15 e 20 de julho e registrada no Tribunal Superior Eleitoral sob número BR-09608-2022.

## PRIMEIRO TURNO

# Em qual destes candidatos você votaria para presidente da República se a eleição fosse hoje?

(Estimulada)



**OBS.:** devido ao arredondamento, a soma dos percentuais pode variar de 99% a 101%. Pesquisa eleitoral EXAME/IDEIA realizada com 1.500 eleitores, por telefone, entre os dias 15 e 20 de julho e registrada no Tribunal Superior Eleitoral sob número BR-09608-2022.



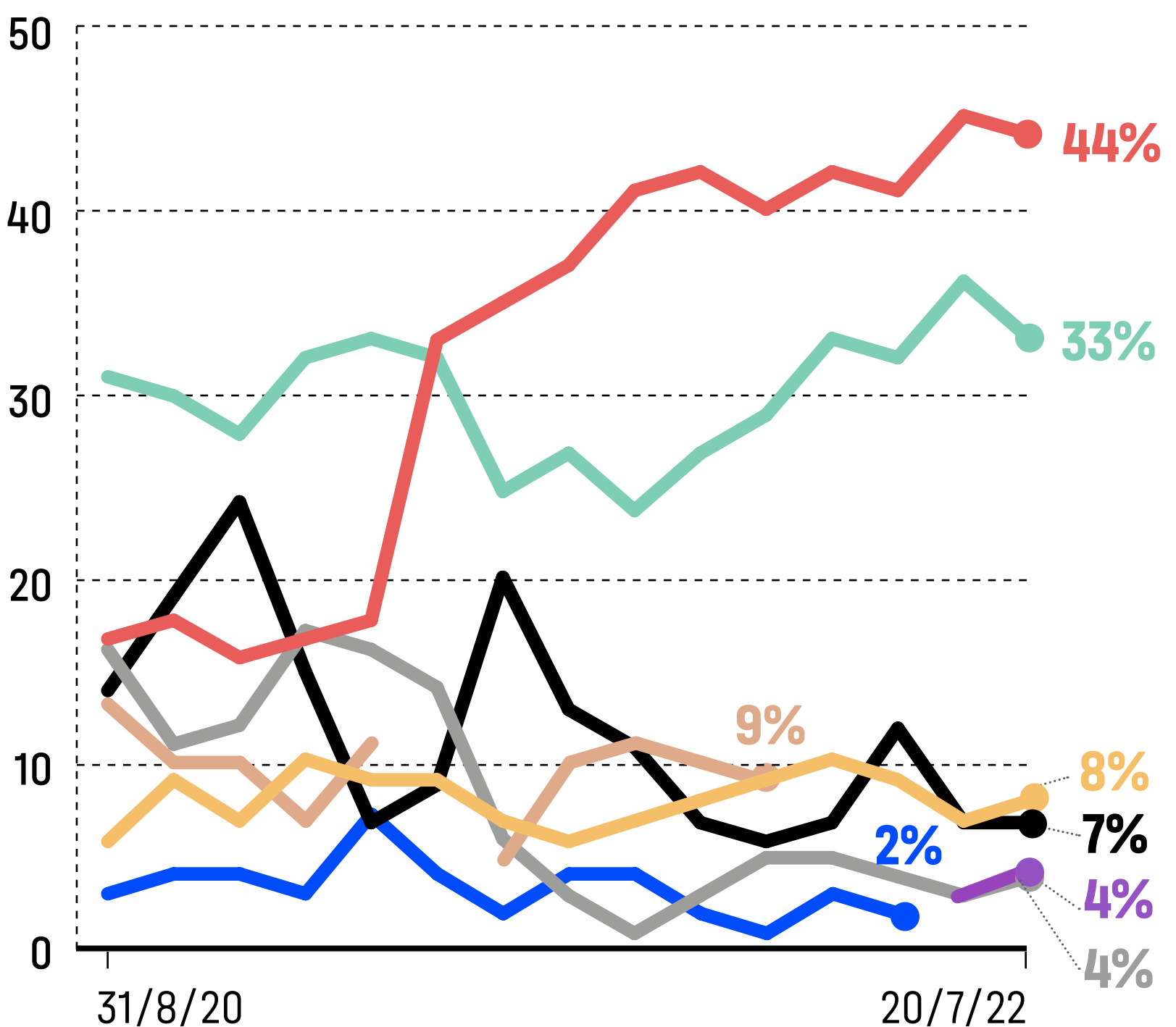


Percebemos um número estável das intenções de voto. Ainda não há nenhum reflexo de impacto resultante das medidas do governo de pagamento de auxílio ou de redução de preço dos combustíveis. Ou seja, é algo que precisamos monitorar na opinião pública nos próximos meses. Vale lembrar que o auxílio emergencial demorou aproximadamente dois meses para ter um reflexo na popularidade do presidente”, diz Maurício Moura, fundador do IDEIA, instituto especializado em opinião pública.

# Em 2022 teremos eleição para presidente do Brasil, **se a eleição fosse hoje em quem você votaria?**

(Estimulada)

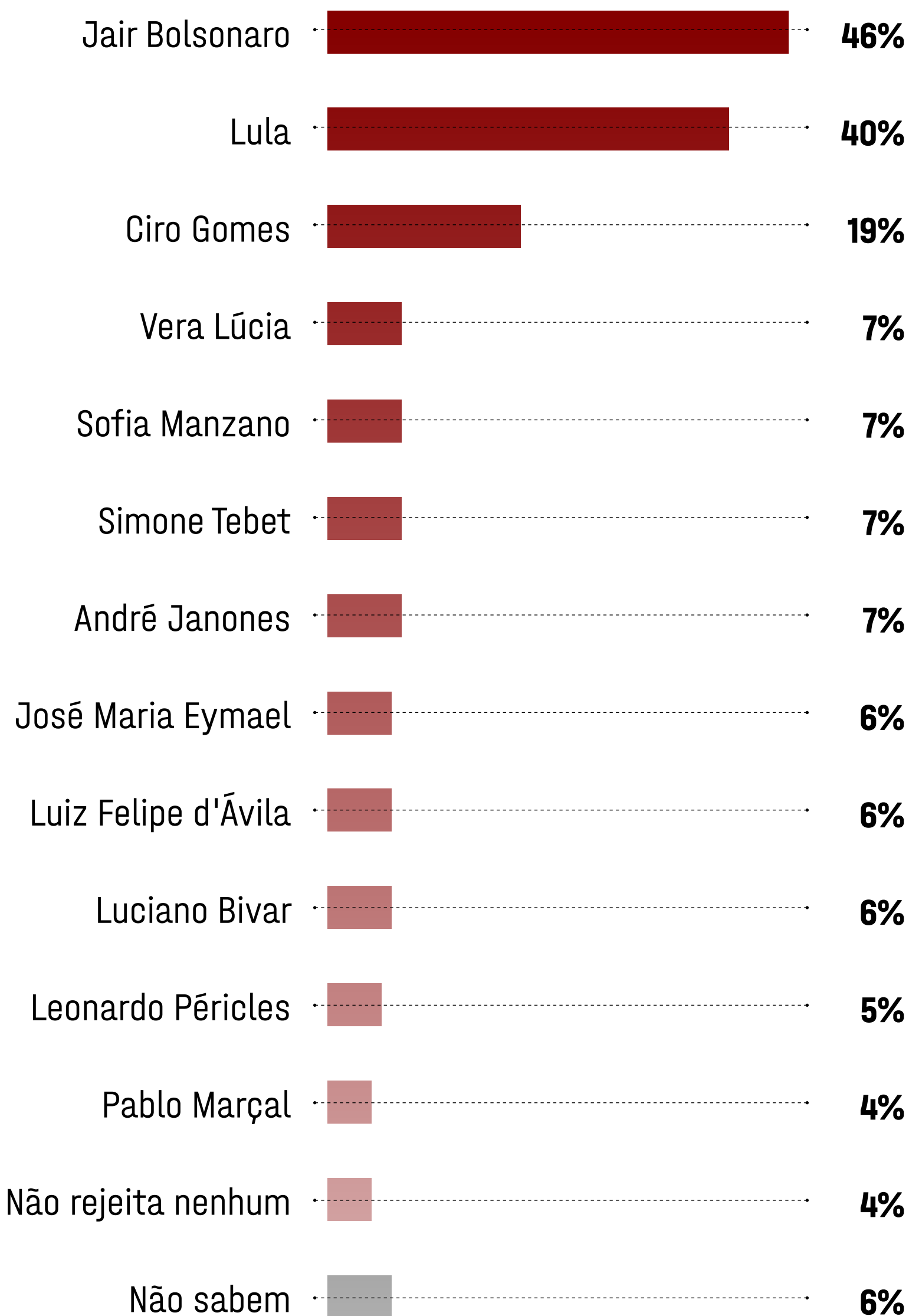
■ Jair Bolsonaro    ■ Lula    ■ Ciro Gomes  
■ Simone Tebet<sup>(1)</sup>    ■ João Doria<sup>(1)</sup>    ■ Sergio Moro<sup>(1)</sup>  
■ Outros    ■ Não sabem/Branco/Nulo



**(1)** Sergio Moro e João Doria desistiram de concorrer à Presidência. Simone Tebet foi confirmada como pré-candidata da terceira via em junho. **OBS.:** devido ao arredondamento, a soma dos percentuais pode variar de 99% a 101%. Pesquisa eleitoral EXAME/IDEIA realizada com 1.500 eleitores, por telefone, entre os dias 15 e 20 de julho e registrada no Tribunal Superior Eleitoral sob número BR-09608-2022.

# E se os candidatos fossem estes e a eleição fosse hoje, em quem **você não votaria de jeito nenhum** para presidente do Brasil?

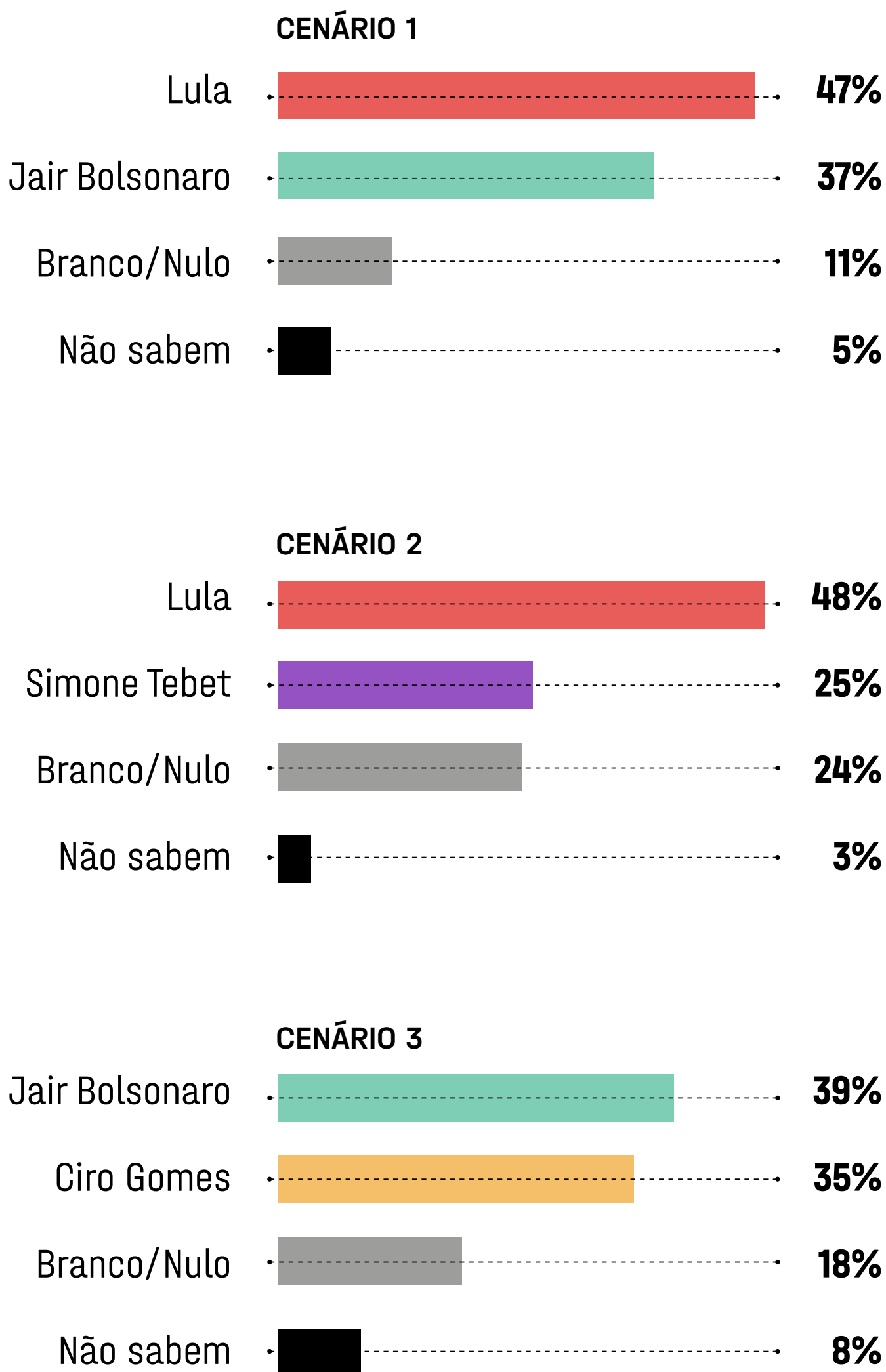
(Pergunta com respostas múltiplas)



Pesquisa eleitoral EXAME/IDEIA realizada com 1.500 eleitores, por telefone, entre os dias 15 e 20 de julho e registrada no Tribunal Superior Eleitoral sob número BR-09608-2022.

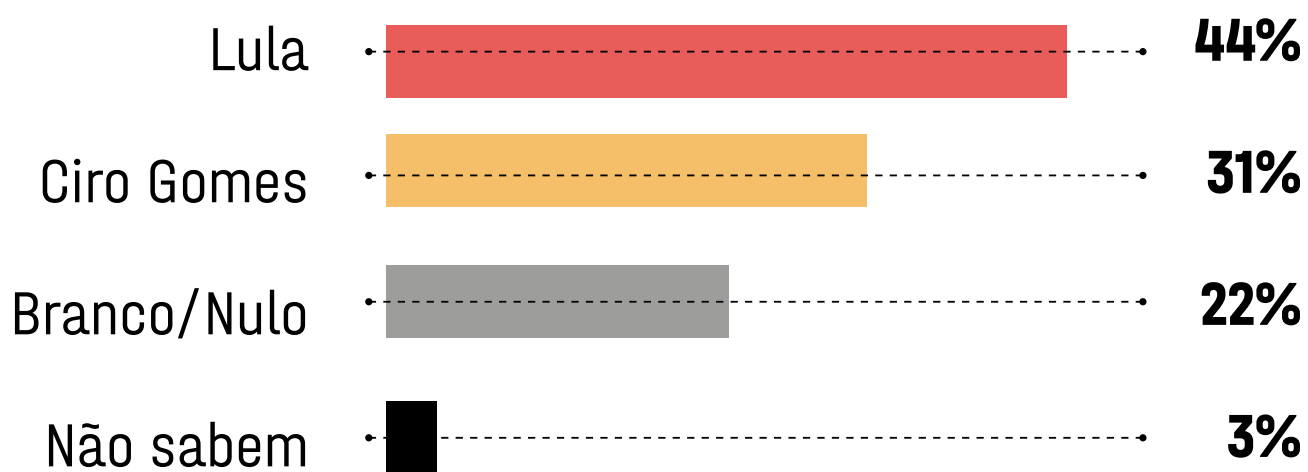
## SEGUNDO TURNO

# Se o segundo turno da eleição para presidente fosse hoje, em quem você votaria?



**OBS.:** devido ao arredondamento, a soma dos percentuais pode variar de 99% a 101%. Pesquisa eleitoral EXAME/IDEIA realizada com 1.500 eleitores, por telefone, entre os dias 15 e 20 de julho e registrada no Tribunal Superior Eleitoral sob número BR-09608-2022.

#### CENÁRIO 4



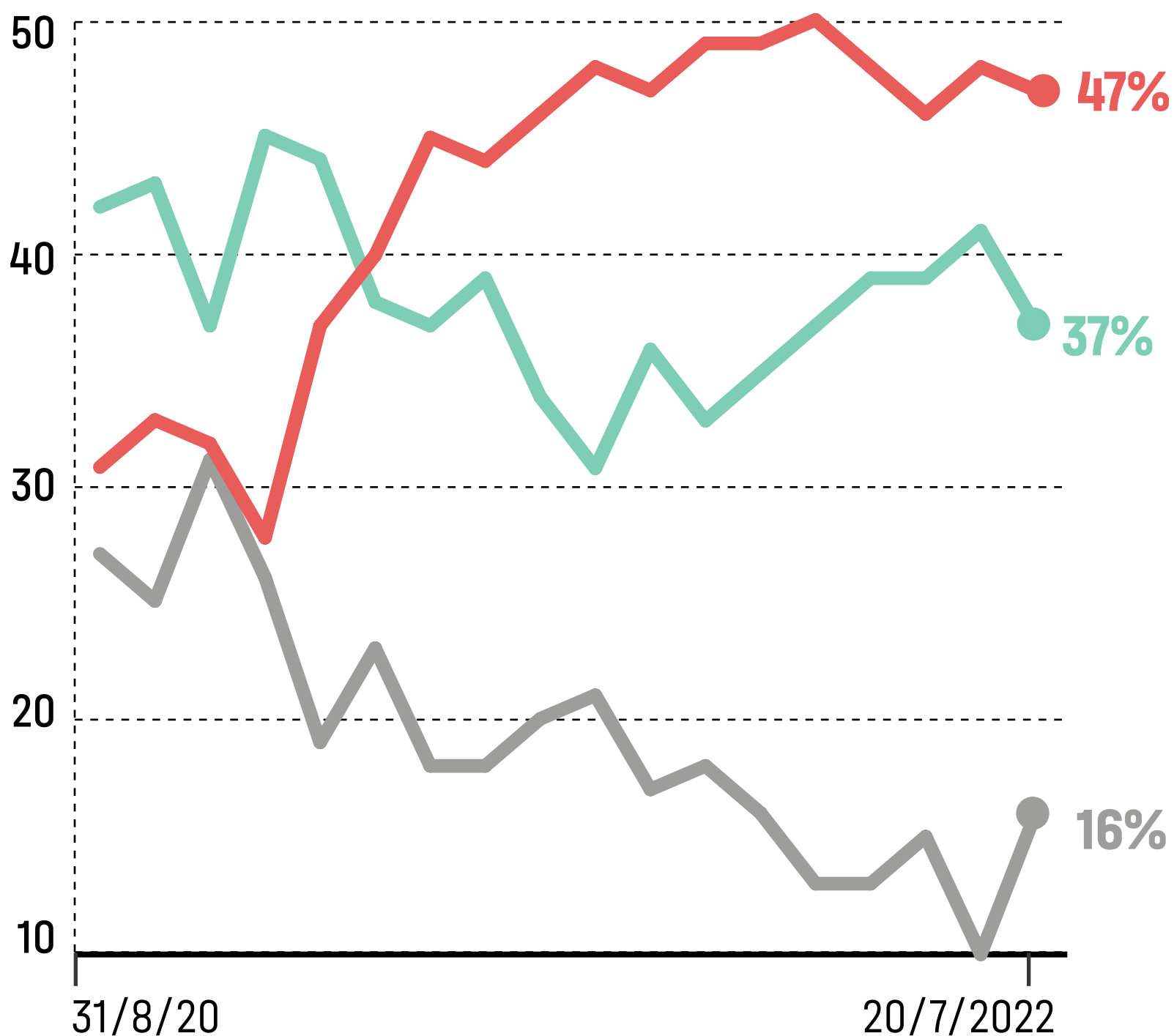
#### CENÁRIO 5



**OBS.:** devido ao arredondamento, a soma dos percentuais pode variar de 99% a 101%. Pesquisa eleitoral EXAME/IDEIA realizada com 1.500 eleitores, por telefone, entre os dias 15 e 20 de julho e registrada no Tribunal Superior Eleitoral sob número BR-09608-2022.

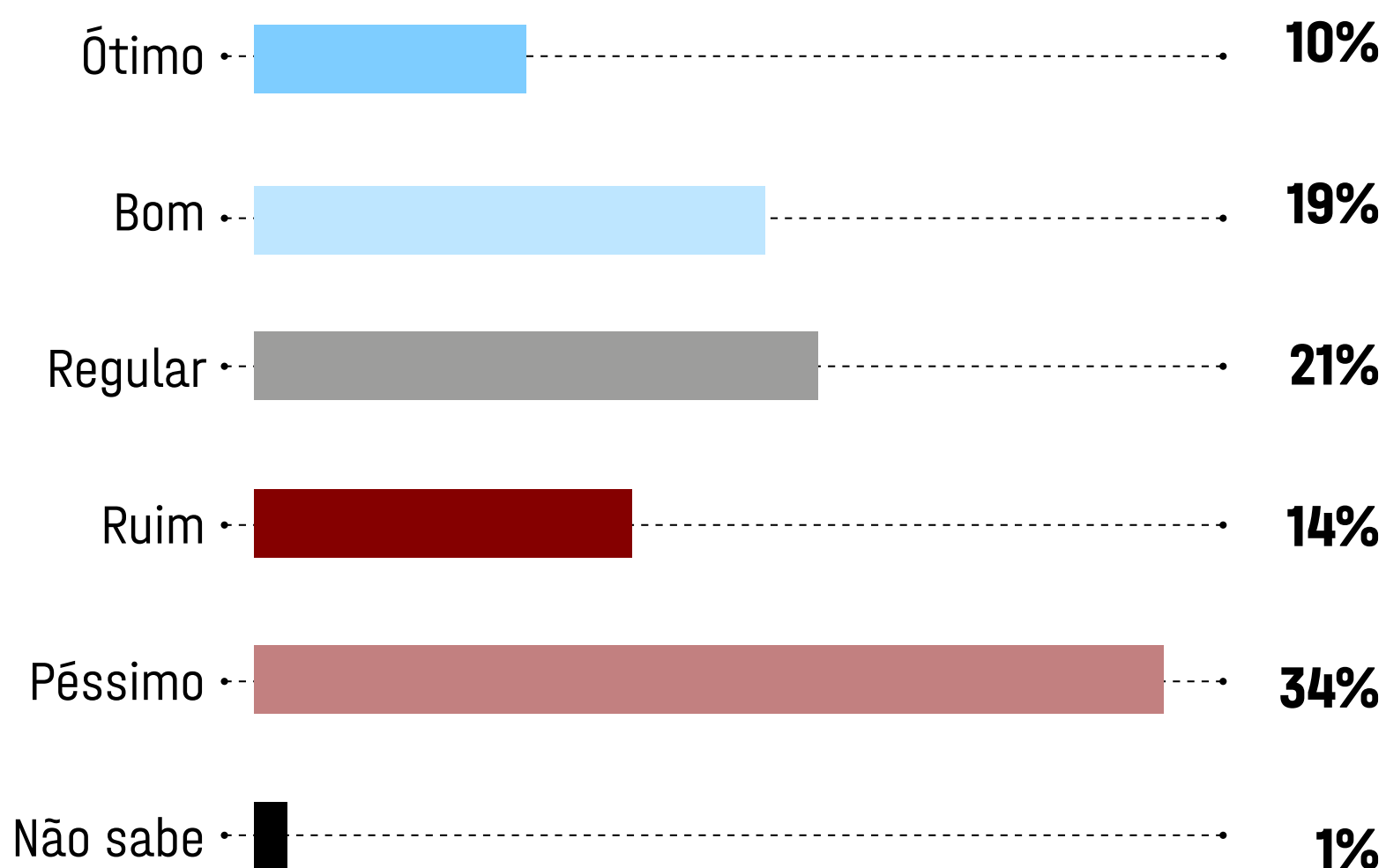
No segundo turno, se os candidatos para presidente da República fossem Bolsonaro e Lula, em quem você votaria hoje? (Estimulada)

■ Jair Bolsonaro ■ Lula ■ Não sabem/Branco/Nulo

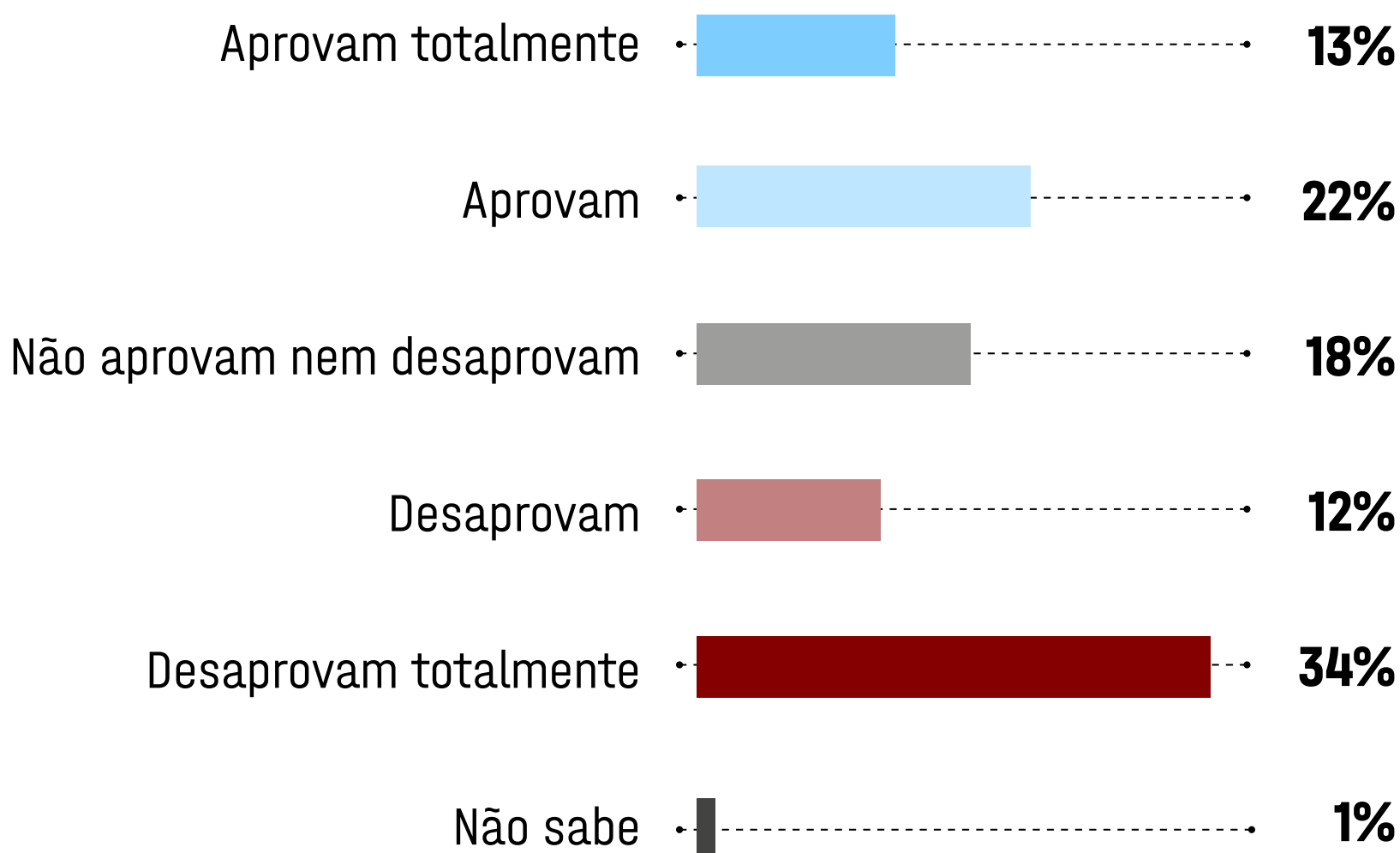


**OBS.:** devido ao arredondamento, a soma dos percentuais pode variar de 99% a 101%. Pesquisa eleitoral EXAME/IDEIA realizada com 1.500 eleitores, por telefone, entre os dias 15 e 20 de julho e registrada no Tribunal Superior Eleitoral sob número BR-09608-2022.

## Como você avalia o governo de Jair Bolsonaro até o momento?

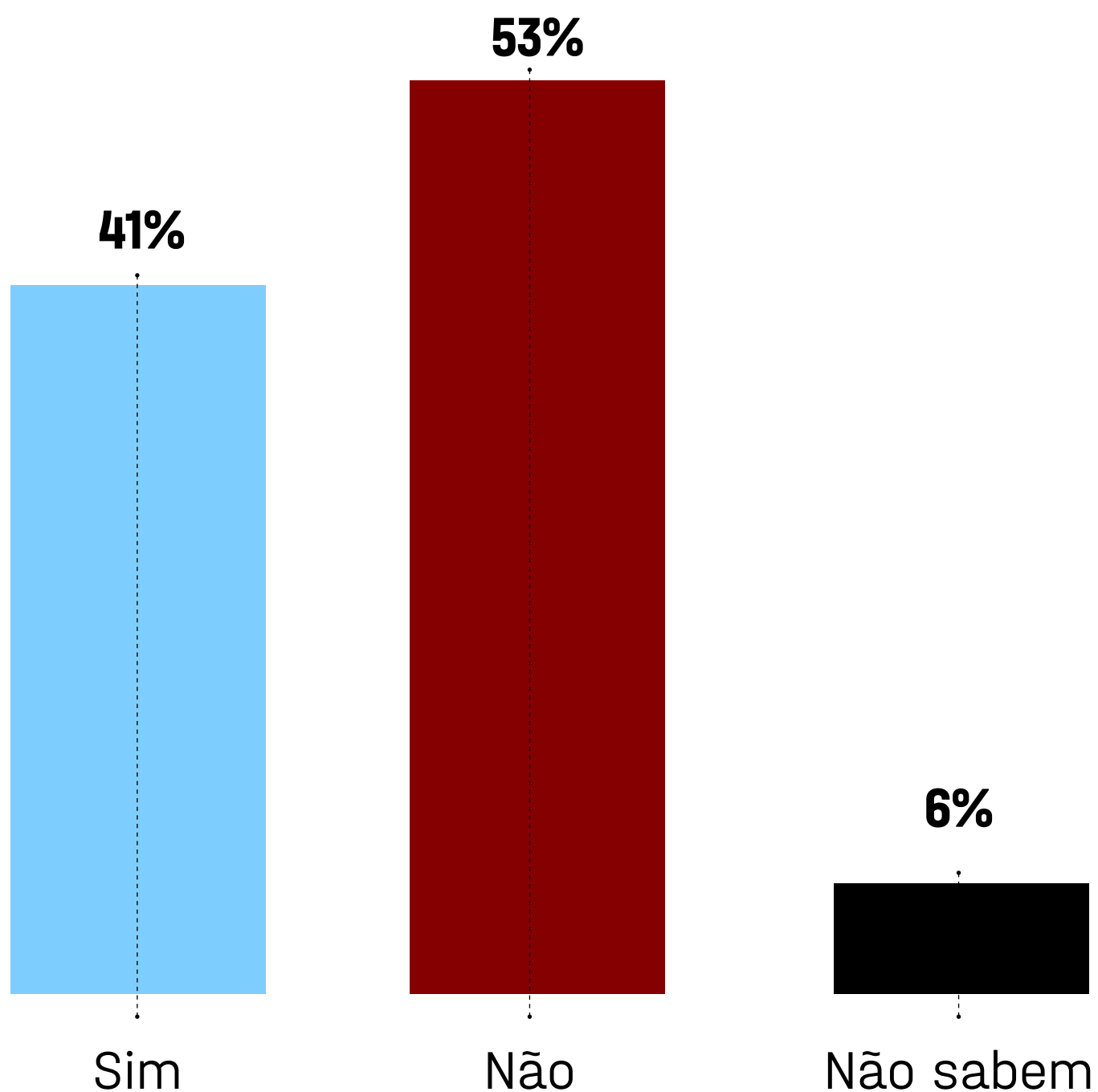


## Você aprova ou desaprova a maneira como Jair Bolsonaro está lidando com seu trabalho como presidente?



**OBS.:** devido ao arredondamento, a soma dos percentuais pode variar de 99% a 101%. Pesquisa eleitoral EXAME/IDEIA realizada com 1.500 eleitores, por telefone, entre os dias 15 e 20 de julho e registrada no Tribunal Superior Eleitoral sob número BR-09608-2022.

# Na sua opinião, o presidente **Jair Bolsonaro (PL)** merece ser reeleito?



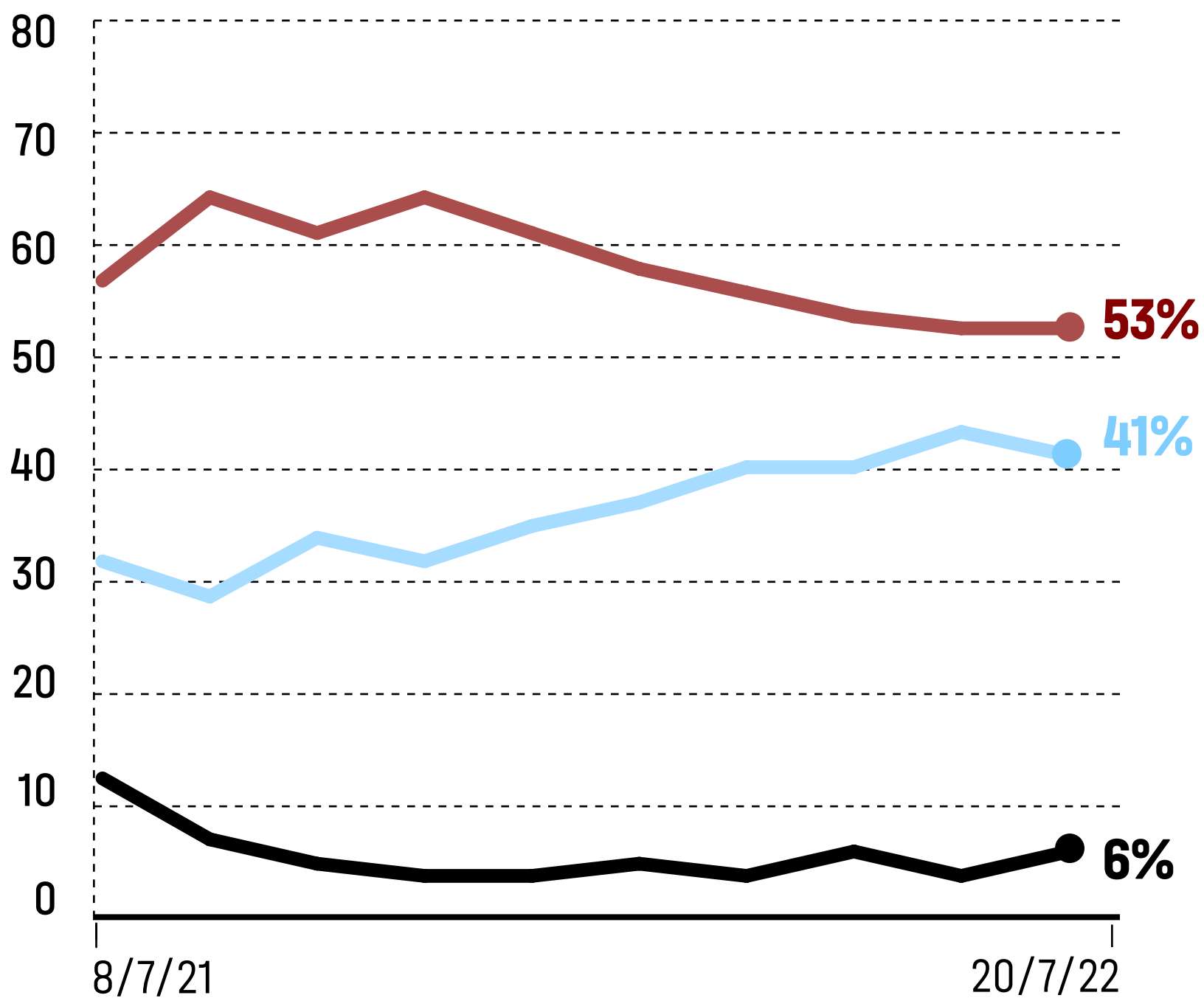
**OBS.:** devido ao arredondamento, a soma dos percentuais pode variar de 99% a 101%. Pesquisa eleitoral EXAME/IDEIA realizada com 1.500 eleitores, por telefone, entre os dias 15 e 20 de julho e registrada no Tribunal Superior Eleitoral sob número BR-09608-2022.



## SÉRIE HISTÓRICA

# Na sua opinião, o presidente **Jair Bolsonaro** merece ser reeleito?

■ Sim ■ Não ■ Não sabem




**OBS.:** devido ao arredondamento, a soma dos percentuais pode variar de 99% a 101%. Pesquisa eleitoral EXAME/IDEIA realizada com 1.500 eleitores, por telefone, entre os dias 15 e 20 de julho e registrada no Tribunal Superior Eleitoral sob número BR-09608-2022.



Algo interessante que segue o padrão das últimas pesquisas são os dados ainda negativos do presidente Jair Bolsonaro, e isso esbarra, obviamente, na reeleição. É maior a parcela da população que avalia o governo de forma negativa. Na pergunta sobre se ele merece ser reeleito, esse número está acima dos 50%, o que significa uma grande dificuldade de reeleição. Outro dado que tem relação é a maior parte dos brasileiros respondendo que acha que o país está no rumo errado”, diz Maurício Moura, fundador do IDEIA, instituto especializado em opinião pública.

# Em relação aos possíveis candidatos a presidente do Brasil na eleição deste ano, de que forma você avalia cada um dos seguintes nomes:



Lula



Jair Bolsonaro



Ciro Gomes



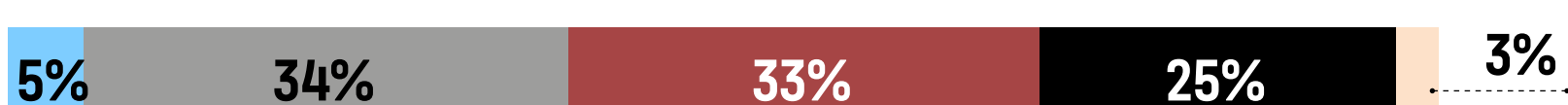
Simone Tebet




André Janones



Luiz Felipe d'Ávila



**OBS.:** devido ao arredondamento, a soma dos percentuais pode variar de 99% a 101%. Pesquisa eleitoral EXAME/IDEIA realizada com 1.500 eleitores, por telefone, entre os dias 15 e 20 de julho e registrada no Tribunal Superior Eleitoral sob número BR-09608-2022.



### Sofia Manzano



### Pablo Marçal



### Vera Lúcia



### José Maria Eymael



### Luciano Bivar

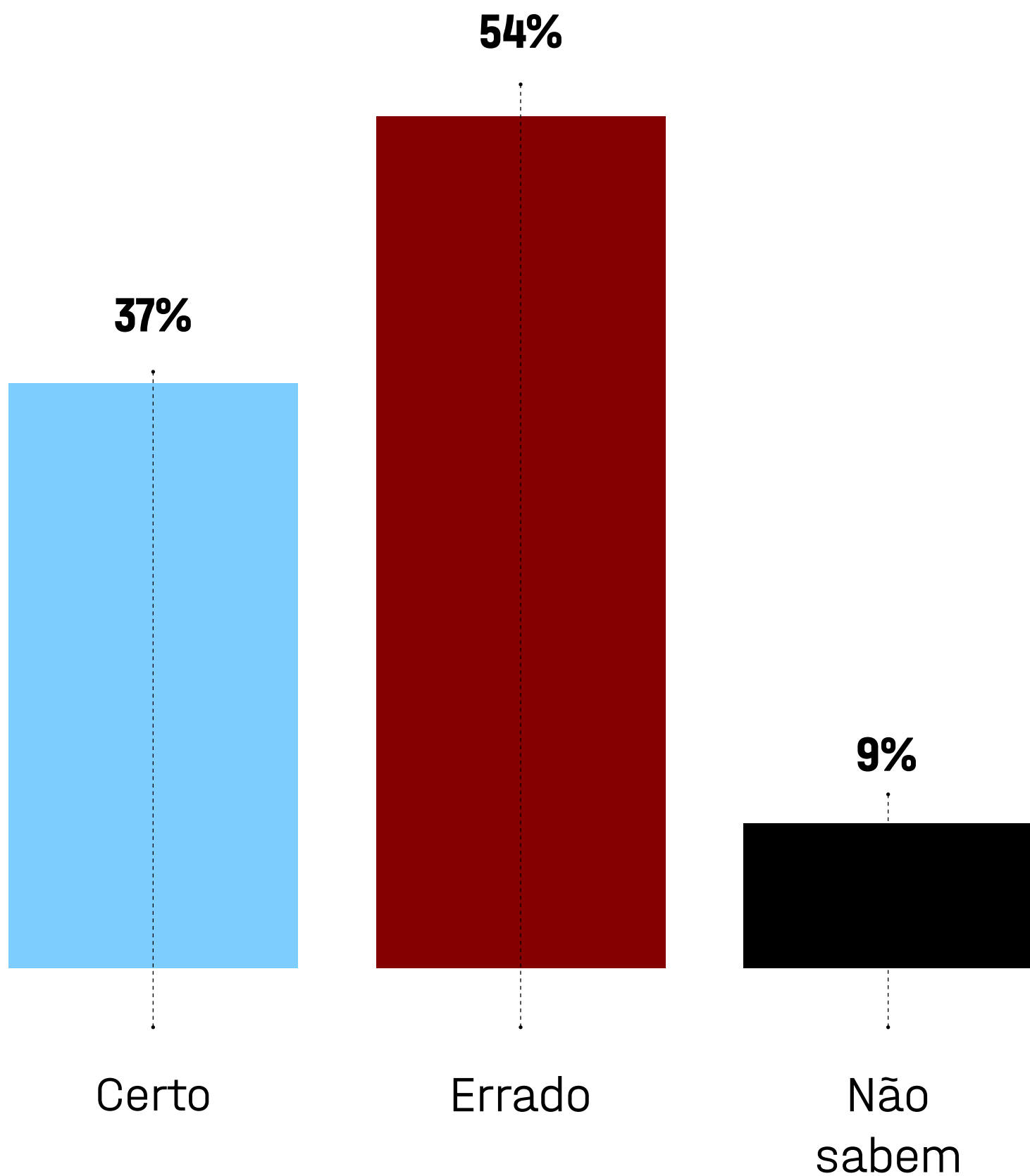


### Leonardo Péricles



**OBS.:** devido ao arredondamento, a soma dos percentuais pode variar de 99% a 101%. Pesquisa eleitoral EXAME/IDEIA realizada com 1.500 eleitores, por telefone, entre os dias 15 e 20 de julho e registrada no Tribunal Superior Eleitoral sob número BR-09608-2022.

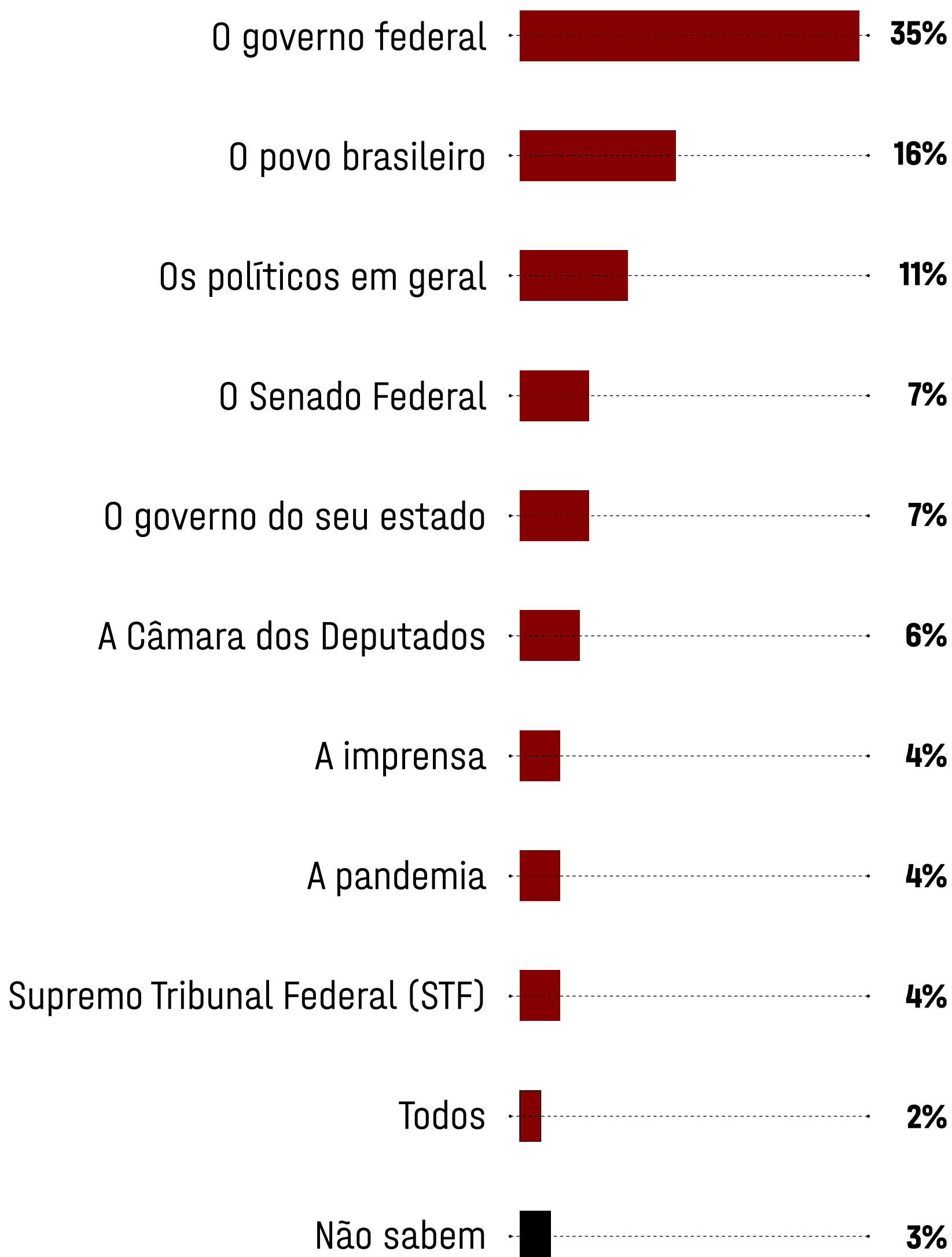
# Para você, de modo geral, o Brasil está no rumo certo ou errado?



**OBS.:** devido ao arredondamento, a soma dos percentuais pode variar de 99% a 101%. Pesquisa eleitoral EXAME/IDEIA realizada com 1.500 eleitores, por telefone, entre os dias 15 e 20 de julho e registrada no Tribunal Superior Eleitoral sob número BR-09608-2022.

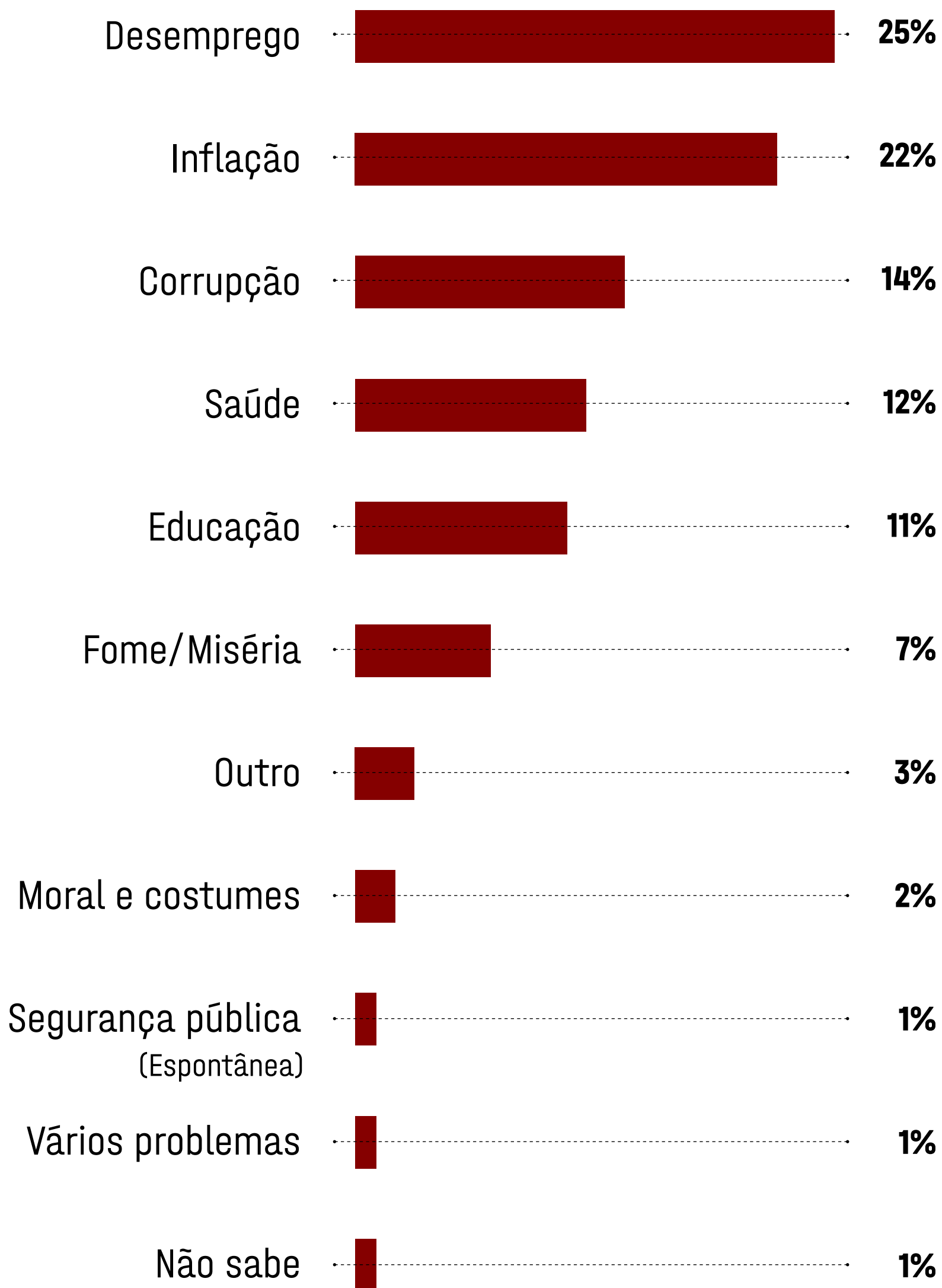
# Na sua opinião, quem é o principal responsável pelo Brasil estar no rumo errado:

(Apenas quem respondeu que o Brasil está no rumo errado na pergunta anterior)



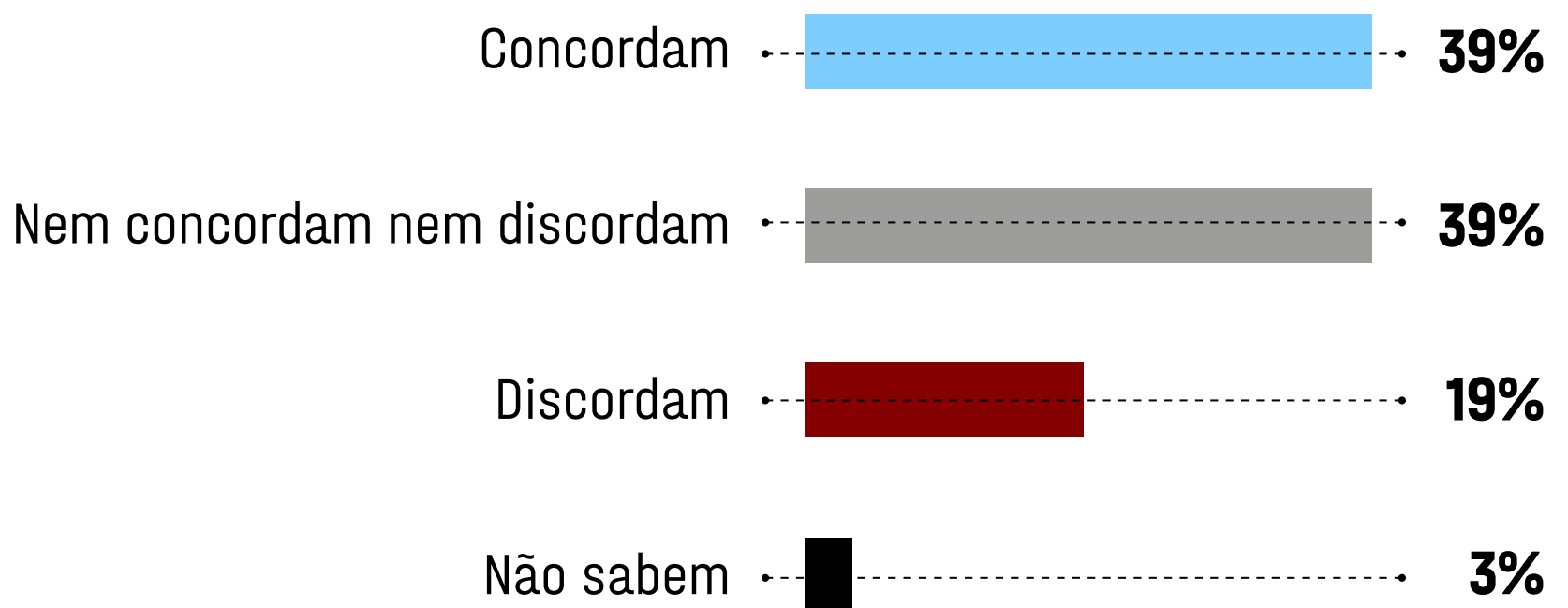
**OBS.:** devido ao arredondamento, a soma dos percentuais pode variar de 99% a 101%. Pesquisa eleitoral EXAME/IDEIA realizada com 1.500 eleitores, por telefone, entre os dias 15 e 20 de julho e registrada no Tribunal Superior Eleitoral sob número BR-09608-2022.

# Qual é o principal problema do Brasil hoje?



**OBS.:** devido ao arredondamento, a soma dos percentuais pode variar de 99% a 101%. Pesquisa eleitoral EXAME/IDEIA realizada com 1.500 eleitores, por telefone, entre os dias 15 e 20 de julho e registrada no Tribunal Superior Eleitoral sob número BR-09608-2022.

Em relação à seguinte frase:  
**“Os preços dos combustíveis  
diminuíram nas últimas semanas”**



**OBS.:** devido ao arredondamento, a soma dos percentuais pode variar de 99% a 101%. Pesquisa eleitoral EXAME/IDEIA realizada com 1.500 eleitores, por telefone, entre os dias 15 e 20 de julho e registrada no Tribunal Superior Eleitoral sob número BR-09608-2022.

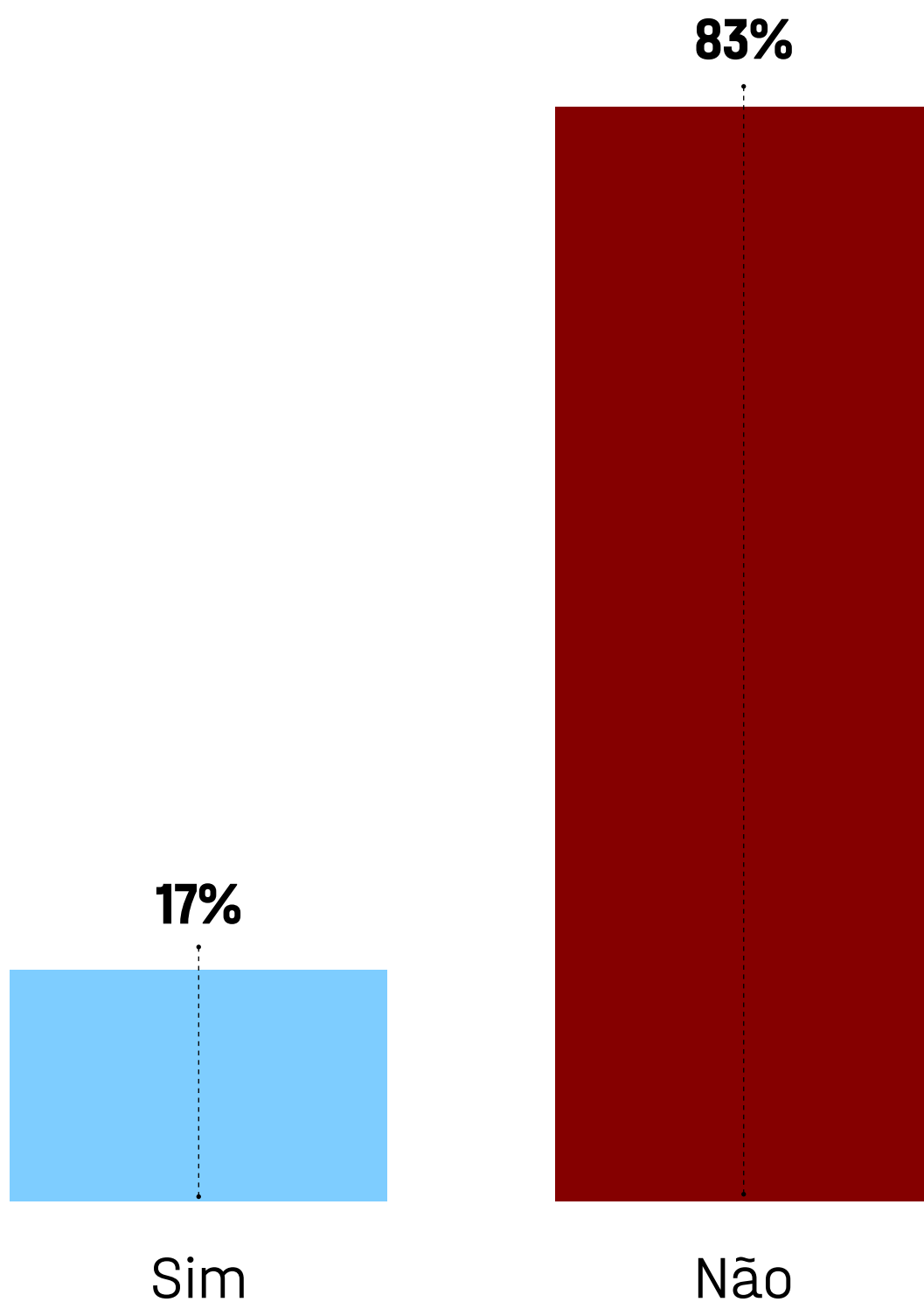




Uma parcela importante da população, quase 40%, acha que já houve uma redução no preço dos combustíveis. O interessante é que essa parcela é muito concentrada entre os apoiadores do presidente, com pessoas que avaliam o governo, e a forma como ele trabalha, positivamente. Isso mostra que essa redução ainda não rompeu a bolha de aprovação do presidente",

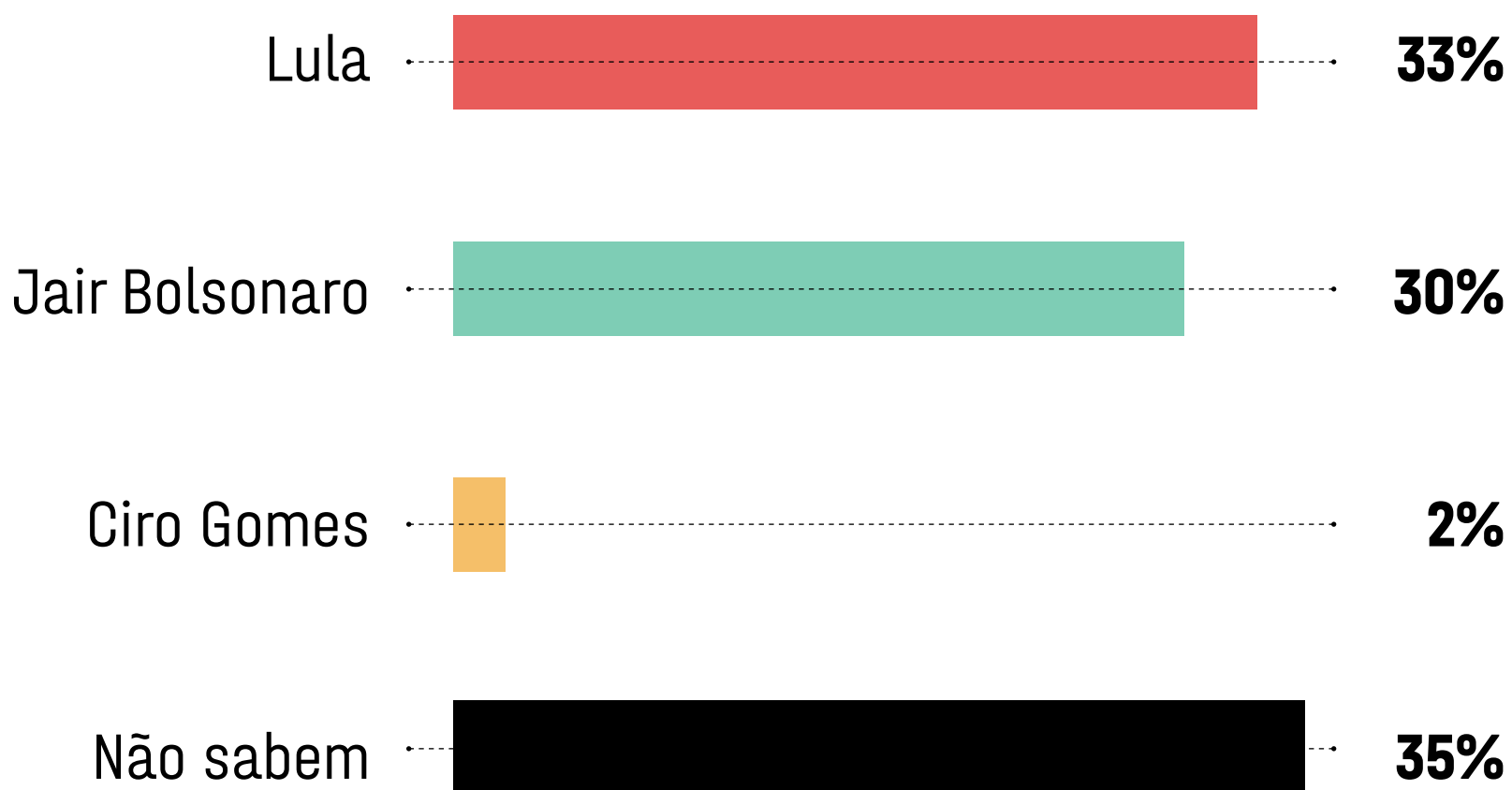
diz Maurício Moura, fundador do IDEIA, instituto especializado em opinião pública.

# Você recebeu ou está recebendo o Auxílio Brasil do governo federal em 2022?




**OBS.:** devido ao arredondamento, a soma dos percentuais pode variar de 99% a 101%. Pesquisa eleitoral EXAME/IDEIA realizada com 1.500 eleitores, por telefone, entre os dias 15 e 20 de julho e registrada no Tribunal Superior Eleitoral sob número BR-09608-2022.

# Quem você acha que vencerá as eleições para presidente em 2022?



**OBS.:** devido ao arredondamento, a soma dos percentuais pode variar de 99% a 101%. Pesquisa eleitoral EXAME/IDEIA realizada com 1.500 eleitores, por telefone, entre os dias 15 e 20 de julho e registrada no Tribunal Superior Eleitoral sob número BR-09608-2022.

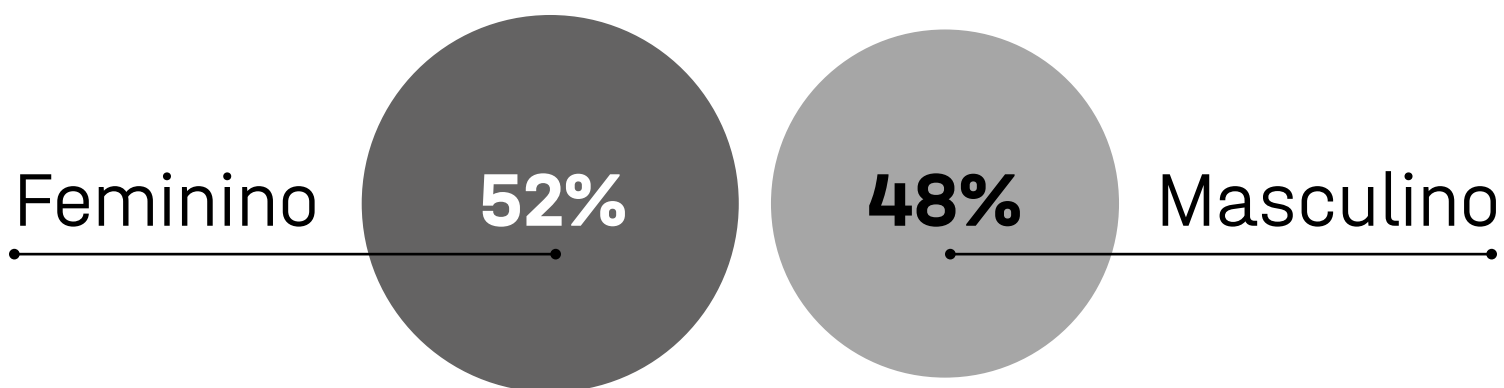


Há uma percepção dos brasileiros de que a eleição presidencial vai ser uma disputa ainda mais acirrada. As pesquisas de intenção de voto têm mostrado um empate técnico entre Jair Bolsonaro e Luiz Inácio Lula da Silva quando o eleitor é questionado sobre quem ele acha que vai vencer a eleição deste ano",

diz Maurício Moura, fundador do IDEIA, instituto especializado em opinião pública.

# Público

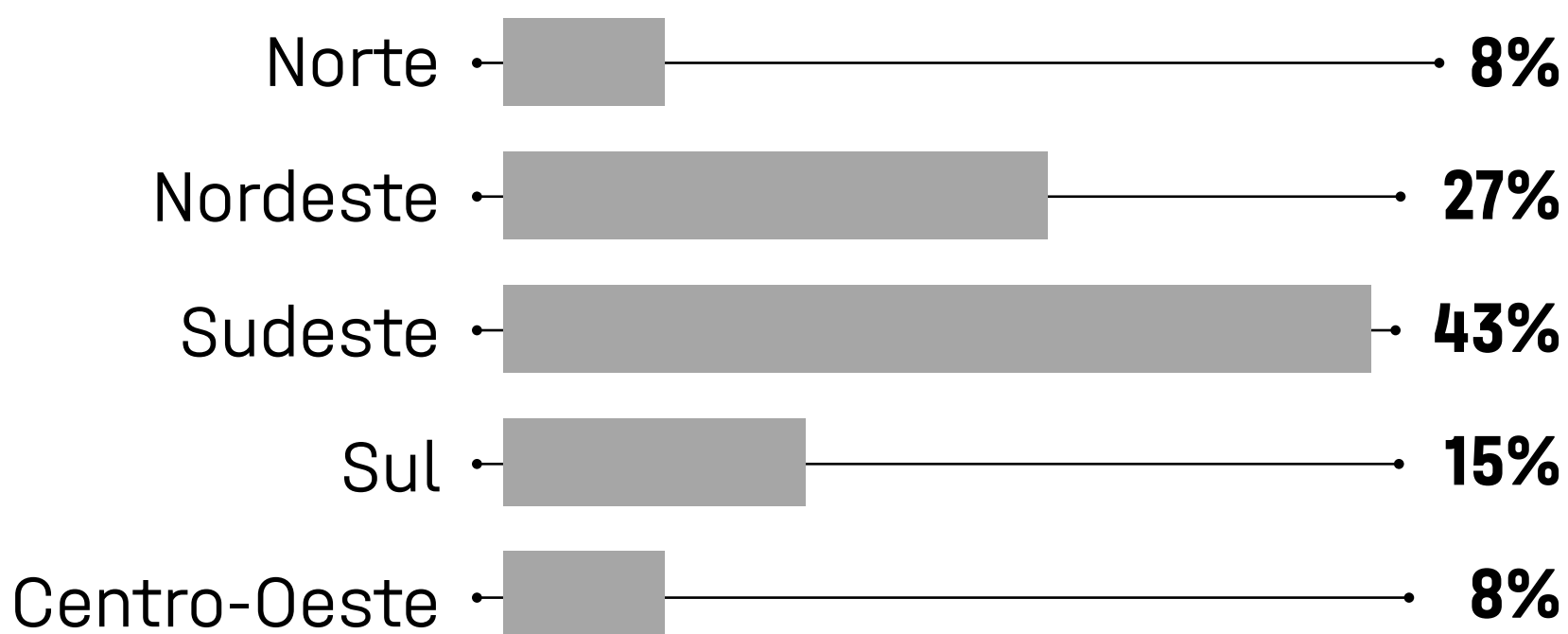
## Gênero



## Faixa etária



## Região



**OBS.:** devido ao arredondamento, a soma dos percentuais pode variar de 99% a 101%. Pesquisa eleitoral EXAME/IDEIA realizada com 1.500 eleitores, por telefone, entre os dias 15 e 20 de julho e registrada no Tribunal Superior Eleitoral sob número BR-09608-2022.

# METODOLOGIA DE PESQUISA

-----

Pesquisa quantitativa nacional com aplicação de questionário estruturado realizada com uma parcela representativa da população, selecionada por amostragem por meio do método de probabilidade proporcional ao tamanho (PPT)<sup>1</sup>.

## **PERÍODO DE CAMPO**

De 15 a 20/7/22

## **UNIVERSO**

Pesquisa realizada com homens e mulheres residentes no Brasil com idade igual ou superior a 16 anos.

## **AMOSTRA**

1.500 entrevistas

Cotas variáveis, segundo a distribuição da população e por região.

Gêneros: masculino e feminino.

Grupos de idade: 16-24, 25-34, 35-44, 45-59, acima de 60 anos.

Regiões: Norte, Nordeste, Centro-Oeste, Sudeste e Sul.

As proporções das variáveis são definidas com base nas pesquisas Pnad 2021 e Censo 2010/IBGE, de acordo com o objeto de estudo.

## **MARGEM DE ERRO<sup>2</sup>**

Realiza-se o estudo sob um grau de confiança igual a 95%, aceitando uma margem de erro máxima prevista de aproximadamente 3 pontos percentuais, para mais ou para menos.

## **COLETA DE DADOS**

O método de coleta de dados foi um inquérito por contato telefônico a partir de uma central CATI<sup>3</sup>, com utilização de questionário elaborado de acordo com os objetivos da pesquisa. As entrevistas foram realizadas por uma equipe de entrevistadores contratados, devidamente treinados para a abordagem desse público.

## **CONTROLE DE QUALIDADE**

Há filtragem em todos os questionários após a realização das entrevistas. São checados, no mínimo, 30% dos questionários. Antes do processamento final e da emissão dos resultados, realiza-se o processo de consistência dos dados.

## PROTÓCOLOS E CÓDIGO DE ÉTICA

Padrões éticos de conduta estabelecidos no código de autorregulamentação da Abep foram respeitados pelos envolvidos nesta e em todas as atividades de pesquisa elaboradas por esta empresa.

## EQUIPE TÉCNICA

Declaramos, para os devidos fins de direito, que a amostra foi concebida por um(a) estatístico(a) devidamente registrado(a) no conselho profissional, de acordo com os princípios estatísticos, as boas práticas e as diretrizes estabelecidas pela regulamentação vigente.

## NOTAS

**1:** amostragem por meio do método de probabilidade proporcional ao tamanho (PPT), em que o tamanho da amostra extraída de cada estrato é proporcional ao tamanho relativo do estrato na população total (MALHOTRA, Naresh. Pesquisa de marketing: uma orientação aplicada. 3.ed. Porto Alegre: Bookman, 2001. p. 311).

**2:** margem de erro é a máxima diferença provável entre a média amostral observada e a verdadeira média populacional, calculada com a fórmula abaixo:

$$\text{Para confiança } X, E_m = \frac{\text{erf}^{-1}(X)}{\sqrt{2n}}.$$

Margem de erro - Disponível em: [https://pt.wikipedia.org/wiki/Margem\\_de\\_erro#C%C3%A1culo\\_da\\_margem\\_de\\_erro\\_para\\_amostras\\_aleat%C3%B3rias](https://pt.wikipedia.org/wiki/Margem_de_erro#C%C3%A1culo_da_margem_de_erro_para_amostras_aleat%C3%B3rias) acessado em 2 de setembro de 2020.

**3:** coleta de dados por um inquérito por meio de contato telefônico a partir de uma central CATI, são as ENTREVISTAS TELEFÔNICAS ASSISTIDAS POR COMPUTADOR; utiliza-se um questionário computadorizado aplicado aos participantes por telefone. As chamadas foram realizadas para telefones celulares e fixos. (MALHOTRA, Naresh. Pesquisa de marketing: uma orientação aplicada. 3.ed. Porto Alegre: Bookman, 2001. p. 179).

# Gostou do conteúdo?

Assine a **EXAME**  
e acesse as  
notícias mais  
importantes  
em tempo real.

**CLIQUE AQUI**