

De acordo com a Resolução-TSE n.º 23.600/2019, essa pesquisa está registrada no Tribunal Superior Eleitoral sob o n.º BR-04116/2022 para o cargo de Presidente.



## Pesquisa de Opinião Pública Estado de Alagoas

---

**Account Manager:** Murilo Hidalgo

([paranapesquisas@gmail.com](mailto:paranapesquisas@gmail.com) / [paranapesquisas@paranapesquisas.com.br](mailto:paranapesquisas@paranapesquisas.com.br))

# Metodologia

De acordo com a Resolução-TSE n.º 23.600/2019, essa pesquisa está registrada no Tribunal Superior Eleitoral sob o n.º BR-04116/2022 para o cargo de Presidente.

# Metodologia

De acordo com a Resolução-TSE n.º 23.600/2019, essa pesquisa está registrada no Tribunal Superior Eleitoral sob o n.º BR-04116/2022 para o cargo de Presidente.

Curitiba, 09 de junho de 2022

Apresentamos a seguir os resultados da pesquisa de opinião pública realizada no **Estado de Alagoas**, com o objetivo de consultar à população sobre a **situação eleitoral para o Executivo Federal e avaliação da administração Federal**.

## PROCEDIMENTOS UTILIZADOS NA REALIZAÇÃO DA PESQUISA

O universo desta pesquisa abrange os eleitores do **Estado de Alagoas**. Para a realização desta pesquisa foi utilizada uma amostra de **1510** eleitores, sendo esta estratificada segundo gênero, faixa etária, grau de escolaridade e renda domiciliar mensal e posição geográfica. O trabalho de levantamento de dados foi feito através de **entrevistas pessoais** com eleitores com 16 anos ou mais em **35** municípios **entre os dias 04 a 08 de junho de 2022**, sendo auditadas simultaneamente à sua realização, 20,0% das entrevistas.

Tal amostra representativa do **Estado de Alagoas** atinge um nível de confiança de 95,0% para uma margem estimada de erro de aproximadamente **2,6%** para os resultados gerais. Para a seleção da amostra utilizou-se o método de amostragem estratificada proporcional. Conforme o mapeamento do Estado em **3 mesorregiões** homogêneas segundo o IBGE, considerou-se esta divisão geográfica como primeira estratificação. Dentro de cada mesorregião, agruparam-se os municípios em grupos homogêneos, procedendo-se à estratificação proporcional final da amostra. **A Paraná Pesquisas encontra-se registrada no Conselho Regional de Estatística da 1ª, 2ª, 3ª, 4ª, 5ª, 6ª e 7ª Região sob o nº 3122/22.**

A amostra é representativa do eleitorado da área pesquisada e foi selecionada em três etapas. Na primeira etapa realizou-se um sorteio probabilístico dos municípios onde as entrevistas foram realizadas através do método PPT (Probabilidade Proporcional ao Tamanho), considerando a população eleitora residente nos municípios como base para essa seleção. Na segunda etapa, fez-se um sorteio probabilístico das localidades, onde as entrevistas foram realizadas, através do método PPT (Probabilidade Proporcional ao Tamanho), tomando a população eleitora residente nas localidades como base para essa seleção. Na terceira etapa, a seleção dos entrevistados dentro da localidade, foi feita utilizando-se quotas amostrais proporcionais, em função das seguintes variáveis: gênero, faixa etária, escolaridade e renda domiciliar mensal.

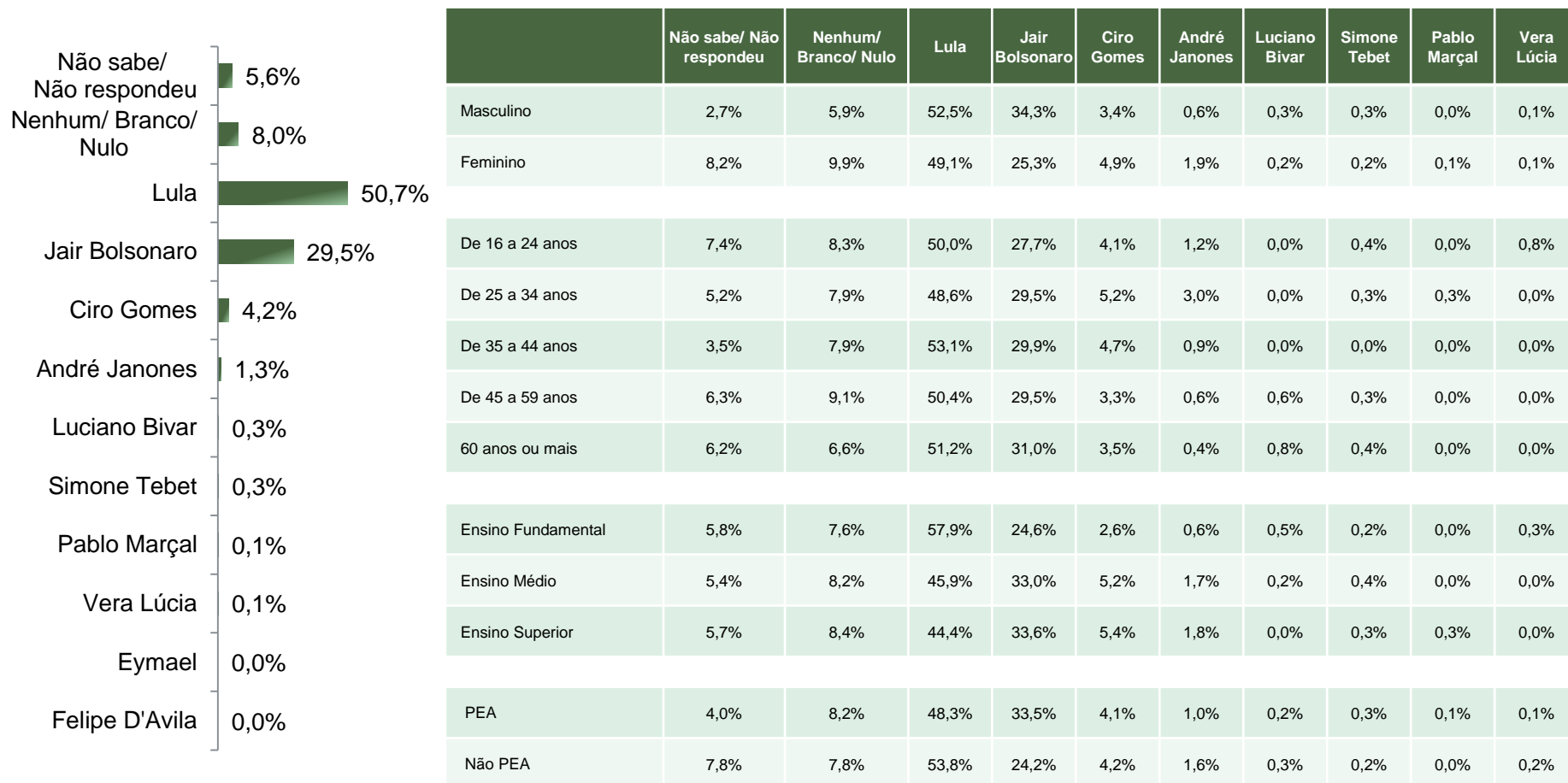
# Situação Eleitoral para o Executivo Federal

De acordo com a Resolução-TSE n.º 23.600/2019, essa pesquisa está registrada no Tribunal Superior Eleitoral sob o n.º BR-04116/2022 para o cargo de Presidente.

# Situação Eleitoral – Presidente

## ESTIMULADA

De acordo com a Resolução-TSE n.º 23.600/2019, essa pesquisa está registrada no Tribunal Superior Eleitoral sob o n.º BR-04116/2022 para o cargo de Presidente.



BASE: Eleitores do Estado de Alagoas (1510)

Se as eleições para Presidente do Brasil fossem hoje e os(as) candidatos(as) fossem esses(as), em quem o(a) Sr(a) votaria?

# Situação Eleitoral – Presidente

## COMPARATIVO

De acordo com a Resolução-TSE n.º 23.600/2019, essa pesquisa está registrada no Tribunal Superior Eleitoral sob o n.º BR-04116/2022 para o cargo de Presidente.

	Maio 2022	Junho 2022
Não sabe/ Não respondeu	4,4%	5,6%
Nenhum/ Branco/ Nulo	8,0%	8,0%
Lula	51,1%	50,7%
Jair Bolsonaro	27,5%	29,5%
Ciro Gomes	4,6%	4,2%
André Janones	1,6%	1,3%
Luciano Bivar	0,2%	0,3%
Simone Tebet	0,2%	0,3%
Pablo Marçal	-	0,1%
Vera Lúcia	0,5%	0,1%
Eymael	0,1%	0,0%
Felipe D'Avila	0,2%	0,0%
João Doria	1,5%	-

Se as eleições para Presidente do Brasil fossem hoje e os(as) candidatos(as) fossem esses(as), em quem o(a) Sr(a) votaria?

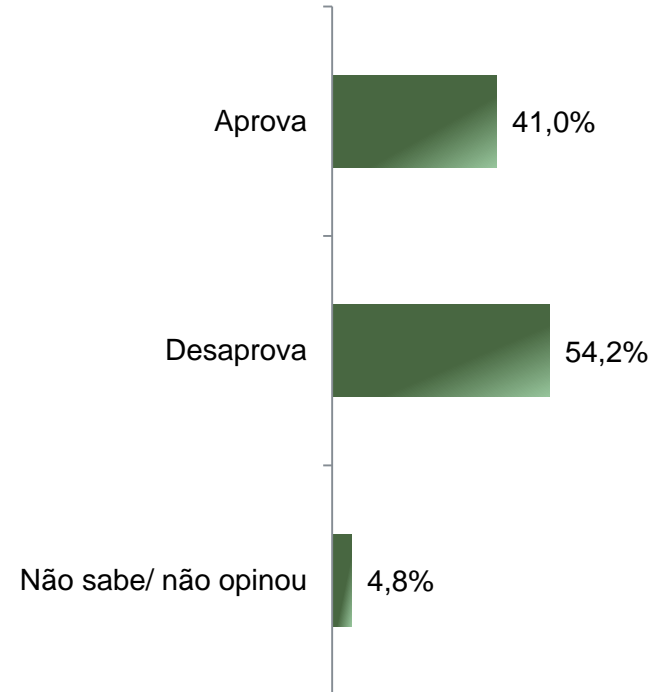
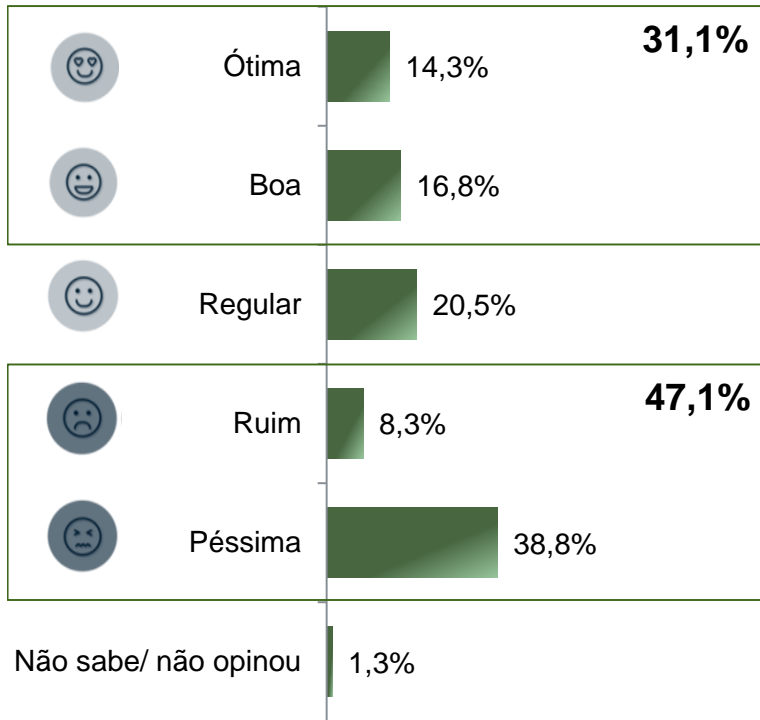
# Avaliação da Administração Federal

De acordo com a Resolução-TSE n.º 23.600/2019, essa pesquisa está registrada no Tribunal Superior Eleitoral sob o n.º BR-04116/2022 para o cargo de Presidente.

# Avaliação e Aprovação da administração do Presidente Jair Bolsonaro

## ESTIMULADA

De acordo com a Resolução-TSE n.º 23.600/2019, essa pesquisa está registrada no Tribunal Superior Eleitoral sob o n.º BR-04116/2022 para o cargo de Presidente.



**BASE:** Eleitores do Estado de Alagoas (1510)

A administração do Presidente Jair Bolsonaro está sendo ótima, boa, regular, ruim ou péssima?  
De uma maneira geral, o(a) Sr(a) diria que aprova ou desaprova a administração do Presidente Jair Bolsonaro, até o momento?



# Avaliação e Aprovação da administração do Presidente Jair Bolsonaro

## COMPARATIVO

De acordo com a Resolução-TSE n.º 23.600/2019, essa pesquisa está registrada no Tribunal Superior Eleitoral sob o n.º BR-04116/2022 para o cargo de Presidente.

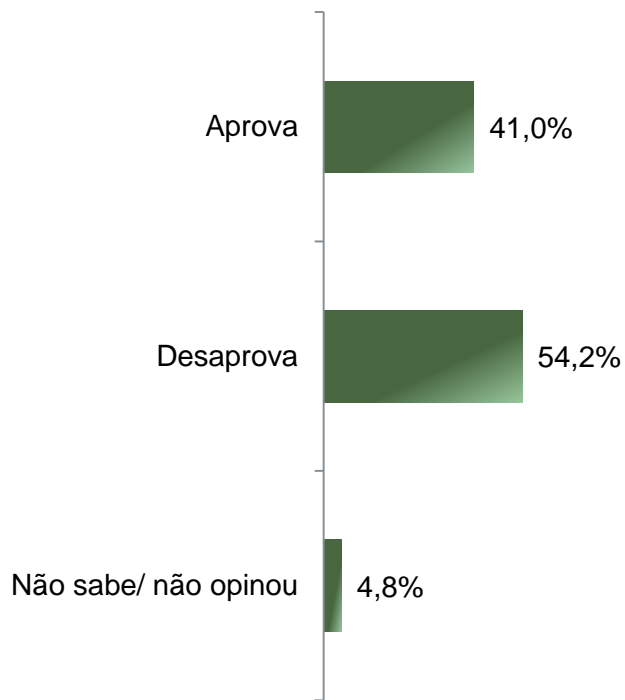
	Maio 2022	Junho 2022
Ótima	14,3%	14,3%
Boa	14,8%	16,8%
Regular	22,1%	20,5%
Ruim	8,7%	8,3%
Péssima	38,5%	38,8%
Não sabe/ não opinou	1,7%	1,3%

	Maio 2022	Junho 2022
Aprova	40,1%	41,0%
Desaprova	55,6%	54,2%
Não sabe/ não opinou	4,4%	4,8%

A administração do Presidente Jair Bolsonaro está sendo ótima, boa, regular, ruim ou péssima?  
De uma maneira geral, o(a) Sr(a) diria que aprova ou desaprova a administração do Presidente Jair Bolsonaro, até o momento?

# Aprovação da administração do Presidente Jair Bolsonaro ESTIMULADA

De acordo com a Resolução-TSE n.º 23.600/2019, essa pesquisa está registrada no Tribunal Superior Eleitoral sob o n.º BR-04116/2022 para o cargo de Presidente.



	Aprova	Desaprova	Não sabe/ não opinou
Masculino	44,3%	51,2%	4,5%
Feminino	38,1%	56,8%	5,1%
De 16 a 24 anos	38,4%	55,8%	5,8%
De 25 a 34 anos	44,7%	50,8%	4,6%
De 35 a 44 anos	40,9%	55,0%	4,1%
De 45 a 59 anos	39,7%	55,4%	5,0%
60 anos ou mais	40,7%	54,3%	5,0%
Ensino Fundamental	35,8%	59,7%	4,5%
Ensino Médio	44,4%	50,2%	5,4%
Ensino Superior	45,6%	49,8%	4,5%
PEA	44,2%	51,8%	4,0%
Não PEA	36,7%	57,4%	5,9%

**BASE:** Eleitores do Estado de Alagoas (1510)

De uma maneira geral, o(a) Sr(a) diria que aprova ou desaprova a administração do Presidente Jair Bolsonaro, até o momento?



**Obrigado pela atenção!**