

De acordo com a Resolução-TSE n.º 23.600/2019, essa pesquisa está registrada no Tribunal Superior Eleitoral sob o n.º BR – 09255/2022 para o cargo de Presidente.



Pesquisa de Opinião Pública Estado de Minas Gerais

Account Manager: Murilo Hidalgo

(paranapesquisas@gmail.com / paranapesquisas@paranapesquisas.com.br)

Metodologia

De acordo com a Resolução-TSE n.º 23.600/2019, essa pesquisa está registrada no Tribunal Superior Eleitoral sob o n.º BR – 09255/2022 para o cargo de Presidente.

Metodologia

De acordo com a Resolução-TSE n.º 23.600/2019, essa pesquisa está registrada no Tribunal Superior Eleitoral sob o n.º BR – 09255/2022 para o cargo de Presidente.

Curitiba, 14 de maio de 2022

Apresentamos a seguir os resultados da pesquisa de opinião pública realizada no **Estado de Minas Gerais**, com o objetivo de consultar à população sobre a **situação eleitoral para o Executivo Federal e avaliação da administração Federal**.

PROCEDIMENTOS UTILIZADOS NA REALIZAÇÃO DA PESQUISA

O universo desta pesquisa abrange os eleitores do **Estado de Minas Gerais**. Para a realização desta pesquisa foi utilizada uma amostra de **1680** eleitores, sendo esta estratificada segundo gênero, faixa etária, grau de escolaridade e renda domiciliar mensal. O trabalho de levantamento de dados foi feito através de **entrevistas pessoais** com eleitores com 16 anos ou mais em **78** municípios **entre os dias 08 a 13 de maio de 2022**, sendo auditadas simultaneamente à sua realização, 20,0% das entrevistas.

Tal amostra representativa do **Estado de Minas Gerais** atinge um nível de confiança de 95,0% para uma margem estimada de erro de aproximadamente **2,4%** para os resultados gerais. Para a seleção da amostra utilizou-se o método de amostragem estratificada proporcional. Conforme o mapeamento do Estado em **12 mesorregiões** homogêneas segundo o IBGE, considerou-se esta divisão geográfica como primeira estratificação. Dentro de cada mesorregião, agruparam-se os municípios em grupos homogêneos, procedendo-se à estratificação proporcional final da amostra. **A Paraná Pesquisas encontra-se registrada no Conselho Regional de Estatística da 1ª, 2ª, 3ª, 4ª, 5ª, 6ª e 7ª Região sob o nº 3122/22.**

A amostra é representativa do eleitorado da área pesquisada e foi selecionada em três etapas. Na primeira etapa realizou-se um sorteio probabilístico dos municípios onde as entrevistas foram realizadas através do método PPT (Probabilidade Proporcional ao Tamanho), considerando a população eleitora residente nos municípios como base para essa seleção. Na segunda etapa, fez-se um sorteio probabilístico das localidades, onde as entrevistas foram realizadas, através do método PPT (Probabilidade Proporcional ao Tamanho), tomando a população eleitora residente nas localidades como base para essa seleção. Na terceira etapa, a seleção dos entrevistados dentro da localidade, foi feita utilizando-se quotas amostrais proporcionais, em função das seguintes variáveis: gênero, faixa etária, escolaridade e renda domiciliar mensal.

Situação Eleitoral para o Executivo Federal


De acordo com a Resolução-TSE n.º 23.600/2019, essa pesquisa está registrada no Tribunal Superior Eleitoral sob o n.º BR – 09255/2022 para o cargo de Presidente.

Situação Eleitoral – Presidente

ESPONTÂNEA

De acordo com a Resolução-TSE n.º 23.600/2019, essa pesquisa está registrada no Tribunal Superior Eleitoral sob o n.º BR – 09255/2022 para o cargo de Presidente.

5



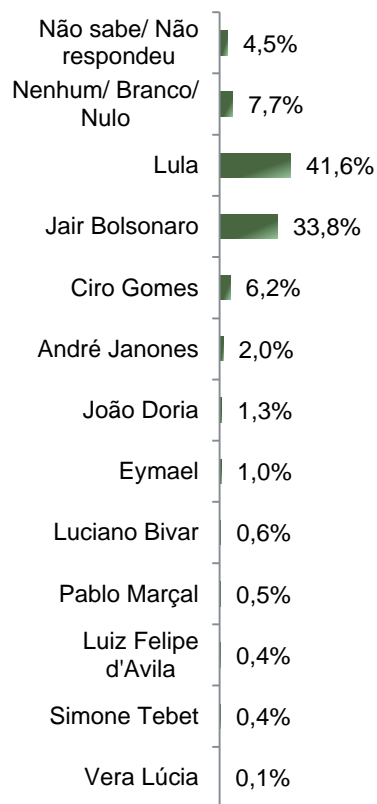
BASE: Eleitores do Estado de Minas Gerais (1680)

Se as eleições para Presidente do Brasil fossem hoje, em quem o(a) Sr(a) votaria?

Situação Eleitoral – Presidente

ESTIMULADA

De acordo com a Resolução-TSE n.º 23.600/2019, essa pesquisa está registrada no Tribunal Superior Eleitoral sob o n.º BR – 09255/2022 para o cargo de Presidente.



	Não sabe/ Não respondeu	Nenhum/ Branco/ Nulo	Lula	Jair Bolsonaro	Ciro Gomes	André Janones	João Doria	Eymael	Luciano Bivar	Pablo Marçal	Luiz Felipe d'Avila	Simone Tebet	Vera Lúcia
Masculino	3,1%	5,7%	37,9%	41,7%	6,5%	1,4%	1,2%	0,6%	0,7%	0,6%	0,1%	0,4%	0,0%
Feminino	5,7%	9,5%	45,0%	26,6%	5,9%	2,5%	1,3%	1,4%	0,5%	0,5%	0,7%	0,3%	0,2%
De 16 a 24 anos	5,5%	5,9%	45,2%	32,0%	7,8%	0,9%	0,9%	0,5%	0,5%	0,9%	0,0%	0,0%	0,0%
De 25 a 34 anos	3,4%	8,0%	36,0%	35,7%	8,3%	2,5%	0,9%	1,2%	1,5%	1,2%	0,9%	0,0%	0,3%
De 35 a 44 anos	3,3%	8,8%	39,3%	36,3%	7,3%	2,1%	1,5%	0,6%	0,3%	0,6%	0,0%	0,0%	0,0%
De 45 a 59 anos	5,0%	7,9%	42,4%	33,1%	5,0%	2,6%	1,2%	1,4%	0,5%	0,0%	0,5%	0,5%	0,0%
60 anos ou mais	5,2%	7,3%	45,5%	31,9%	3,9%	1,3%	1,6%	1,0%	0,3%	0,3%	0,5%	1,0%	0,3%
Ensino Fundamental	4,0%	7,9%	51,4%	27,5%	3,0%	2,7%	1,2%	0,8%	0,3%	0,3%	0,3%	0,3%	0,2%
Ensino Médio	4,2%	7,7%	41,7%	33,8%	6,9%	2,1%	1,4%	1,2%	0,0%	0,3%	0,3%	0,3%	0,2%
Ensino Superior	5,5%	7,4%	27,5%	42,8%	9,6%	0,7%	1,2%	1,0%	1,9%	1,2%	0,7%	0,5%	0,0%
PEA	3,7%	7,9%	40,1%	35,1%	6,5%	2,1%	1,5%	0,9%	0,7%	0,6%	0,5%	0,3%	0,1%
Não PEA	5,9%	7,3%	44,4%	31,4%	5,6%	1,7%	0,7%	1,2%	0,3%	0,3%	0,3%	0,5%	0,2%

BASE: Eleitores do Estado de Minas Gerais (1680)

Se as eleições para Presidente do Brasil fossem hoje e os(as) candidatos(as) fossem esses(as), em quem o(a) Sr(a) votaria?

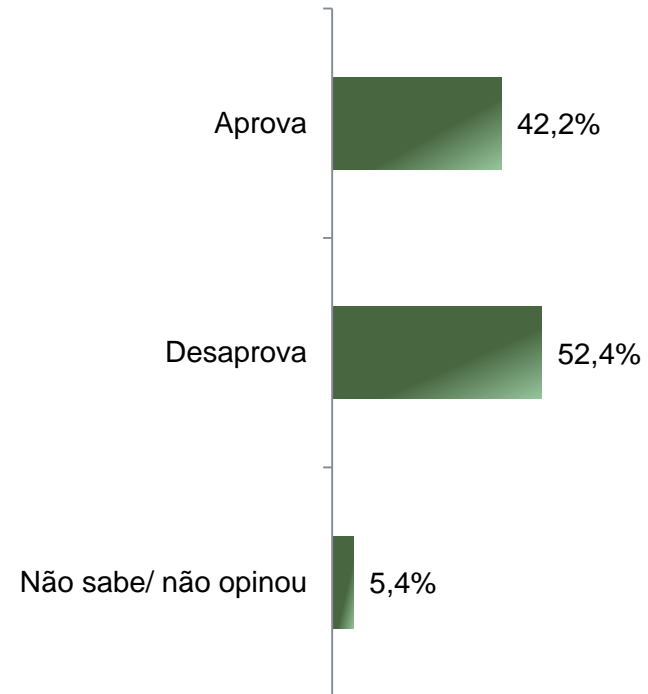
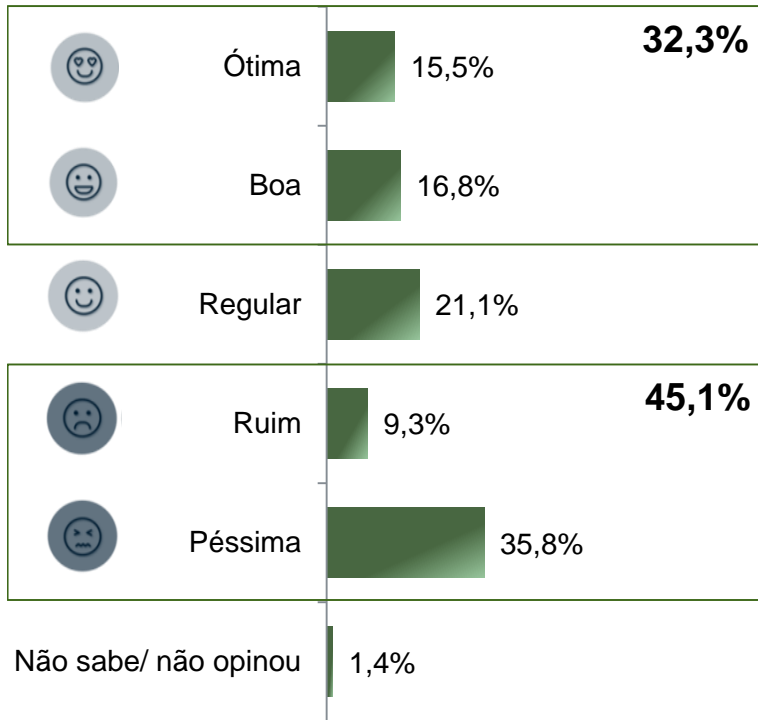
Avaliação da Administração Federal

De acordo com a Resolução-TSE n.º 23.600/2019, essa pesquisa está registrada no Tribunal Superior Eleitoral sob o n.º BR – 09255/2022 para o cargo de Presidente.

Avaliação e Aprovação da administração do Presidente Jair Bolsonaro

ESTIMULADA

De acordo com a Resolução-TSE n.º 23.600/2019, essa pesquisa está registrada no Tribunal Superior Eleitoral sob o n.º BR – 09255/2022 para o cargo de Presidente.



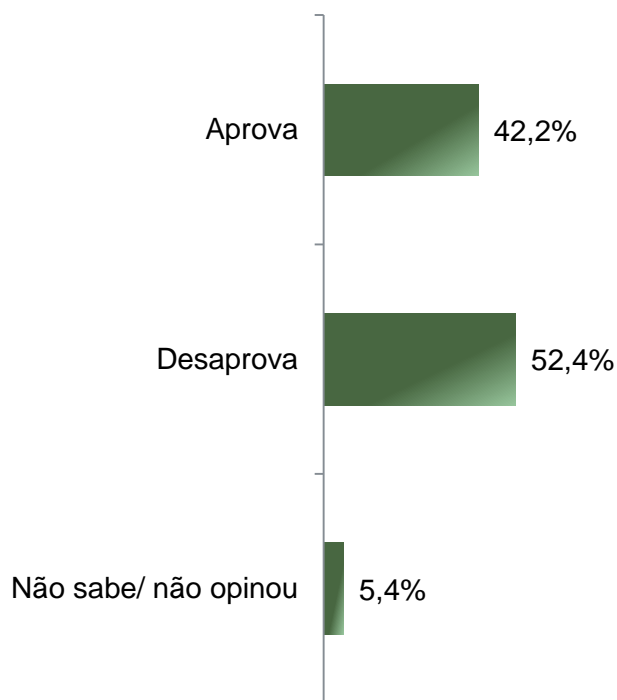
BASE: Eleitores do Estado de Minas Gerais (1680)

A administração do Presidente Jair Bolsonaro, está sendo ótima, boa, regular, ruim ou péssima?
De uma maneira geral, o(a) Sr(a) diria que aprova ou desaprova a administração do Presidente Jair Bolsonaro, até o momento?

Aprovação da administração do Presidente Jair Bolsonaro

ESTIMULADA

De acordo com a Resolução-TSE n.º 23.600/2019, essa pesquisa está registrada no Tribunal Superior Eleitoral sob o n.º BR – 09255/2022 para o cargo de Presidente.



	Aprova	Desaprova	Não sabe/ não opinou
Masculino	51,7%	44,3%	4,0%
Feminino	33,5%	59,9%	6,6%
De 16 a 24 anos	37,9%	57,1%	5,0%
De 25 a 34 anos	42,5%	53,5%	4,0%
De 35 a 44 anos	46,2%	48,0%	5,7%
De 45 a 59 anos	43,1%	52,1%	4,8%
60 anos ou mais	40,0%	53,0%	7,0%
Ensino Fundamental	38,0%	56,4%	5,5%
Ensino Médio	42,7%	51,3%	6,0%
Ensino Superior	47,4%	48,6%	4,1%
PEA	43,2%	52,1%	4,7%
Não PEA	40,2%	53,1%	6,6%
Meso Metrop. de Belo Horizonte	38,3%	56,6%	5,1%
Demais Mesos do Estado	44,0%	50,5%	5,5%

BASE: Eleitores do Estado de Minas Gerais (1680)

De uma maneira geral, o(a) Sr(a) diria que aprova ou desaprova a administração do Presidente Jair Bolsonaro, até o momento?



Obrigado pela atenção!