

# PESQUISA IPESPE

Avaliação Presidencial | Eleição 2022

**Maio (4ª Semana) | 2022**

Esta pesquisa está registrada no Tribunal Superior Eleitoral  
sob o protocolo BR-07856/2022  
Brasil – 23 a 25 Maio 2022





**01**

# Especificações Técnicas da Pesquisa

# Metodologia Quantitativa



## Período de realização

Pesquisa IPESPE realizada no período de **23 a 25 de maio** de 2022.

---

## Amostra

Amostra nacional de **1.000 entrevistados**, representativa do eleitorado brasileiro, de 16 anos e mais, de todas as regiões do País; com cotas de sexo, idade e localidade; e controle de instrução, renda e recall do voto presidencial 2018. As entrevistas foram telefônicas através do Sistema CATI IPESPE.

---

## Margem de erro

A margem de erro máximo estimada é de **3.2 pontos percentuais** para mais ou para menos, com um intervalo de confiança de 95,5%. Os percentuais que não totalizam 100% são decorrentes de arredondamento ou de múltiplas alternativas de resposta.

---

## Registro da pesquisa

Essa pesquisa está registrada no Tribunal Superior Eleitoral sob o protocolo **BR-07856/2022**. Sua divulgação está autorizada a partir de **27 de maio de 2022**.


# Perfil da Amostra (%)

SEXO		IDADE			INSTRUÇÃO			RENDA FAMILIAR		
M	F	16 A 34 ANOS	35 A 54 ANOS	55 ANOS OU MAIS	FUNDAMENTAL	ENSINO MÉDIO	SUPERIOR OU MAIS	ATÉ 2 SM	2-5 SM	+ DE 5 SM
48	52	33	38	29	38	41	21	47	36	18

OCUPAÇÃO		RELIGIÃO		
SIM, TRABALHA	NÃO TRABALHA	CATÓLICA	EVANGÉLICA/ PROTESTANTE	OUTRAS/ SEM RELIGIÃO
66	34	49	23	28

REGIÃO					CONDIÇÃO DO MUNICÍPIO		
NORTE	CENTRO OESTE	NORDESTE	SUDESTE	SUL	CAPITAL	PERIFERIA	INTERIOR
8	7	27	43	15	22	13	65

RECALL DO VOTO 2018 – 2º TURNO		
JAIR BOLSONARO	FERNANDO HADDAD	BRANCO/ NULO/ NÃO VOTOU / NL/ NR
45	36	19

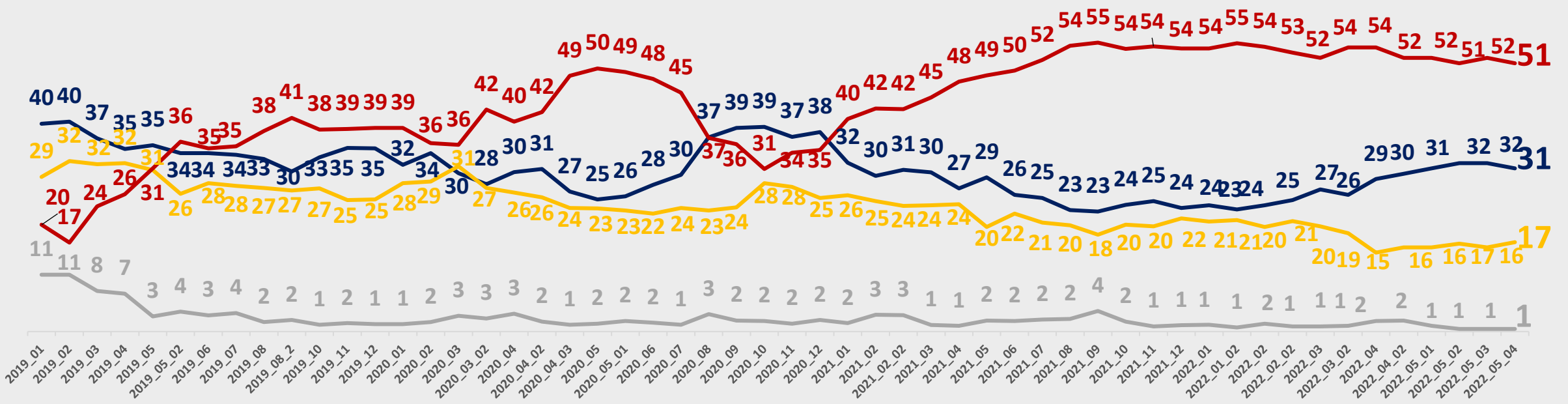


**02**

# **Avaliação de Governos e Instituições**

# Avaliação do Governo Jair Bolsonaro (%)

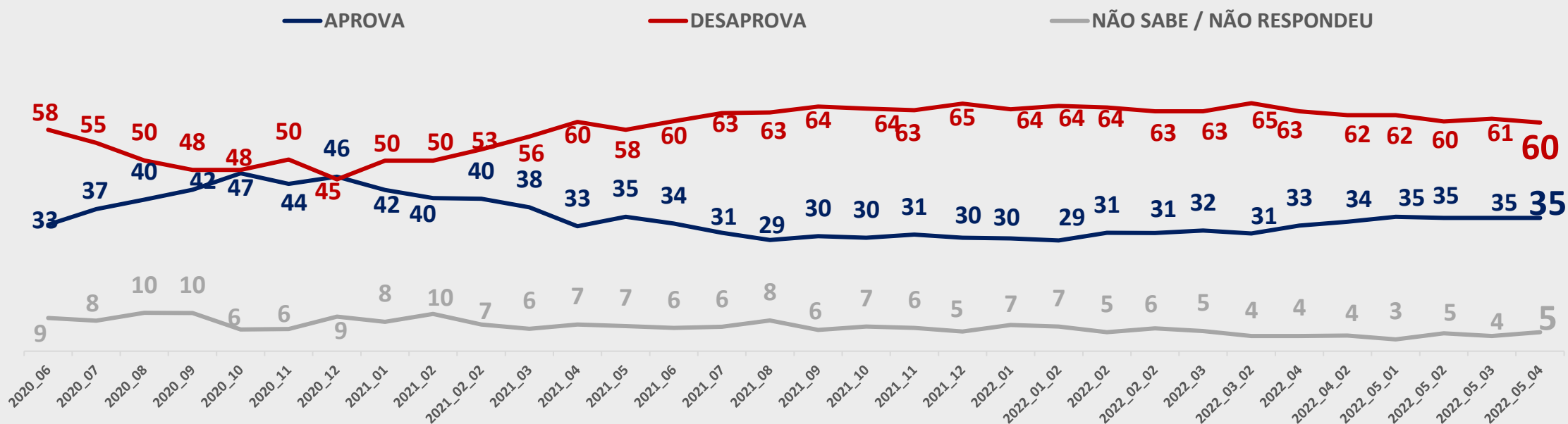
— ÓTIMO+BOM     
 — REGULAR     
 — RUIM+PÉSSIMO     
 — NÃO SABE / NÃO RESPONDEU



Pergunta: Como o(a) Sr(a) avalia o Governo do Presidente Jair Bolsonaro até o momento? Diria que está sendo:

\*Os percentuais que não totalizam 100% são decorrentes de arredondamento.

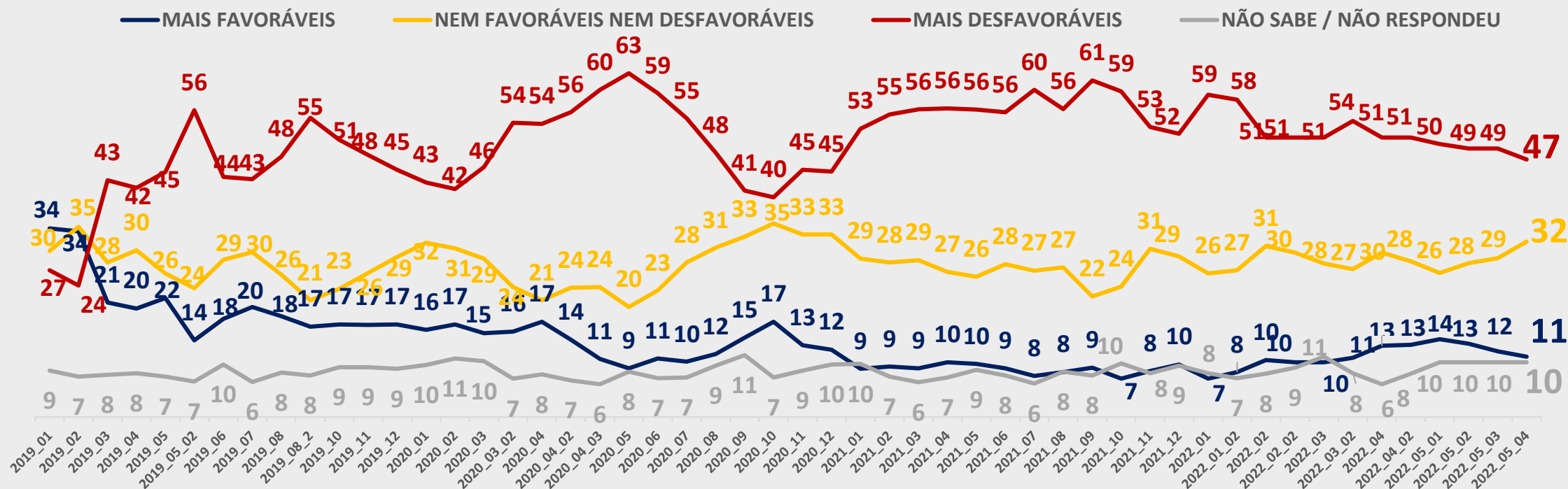
# Aprovação ao Governo Jair Bolsonaro (%)



Pergunta: O(a) Sr(a) aprova ou desaprova a maneira como o Presidente Jair Bolsonaro vem administrando o país?

\*Os percentuais que não totalizam 100% são decorrentes de arredondamento.

# Percepção das Notícias sobre o Governo Bolsonaro (%)



Pergunta: Pelo que o(a) Sr(a) sabe ou ouviu falar, as notícias que saíram recentemente sobre o Governo Federal e o Presidente Jair Bolsonaro, na televisão, nos jornais, nas rádios e na internet foram:

\*Os percentuais que não totalizam 100% são decorrentes de arredondamento.

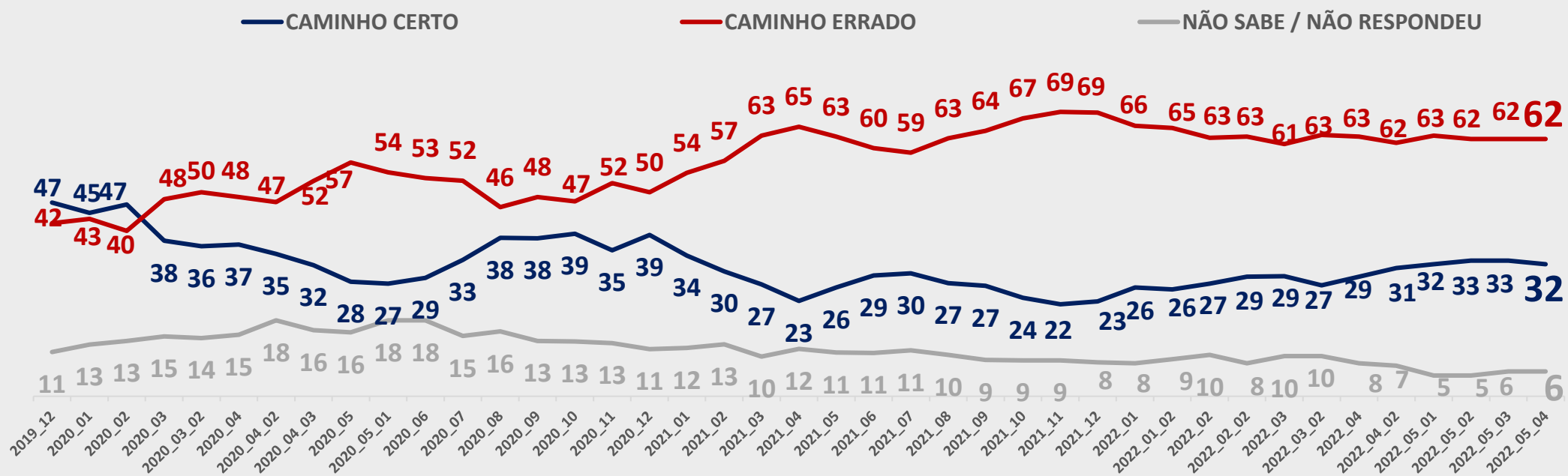




**03**

## **Percepção sobre a Economia**

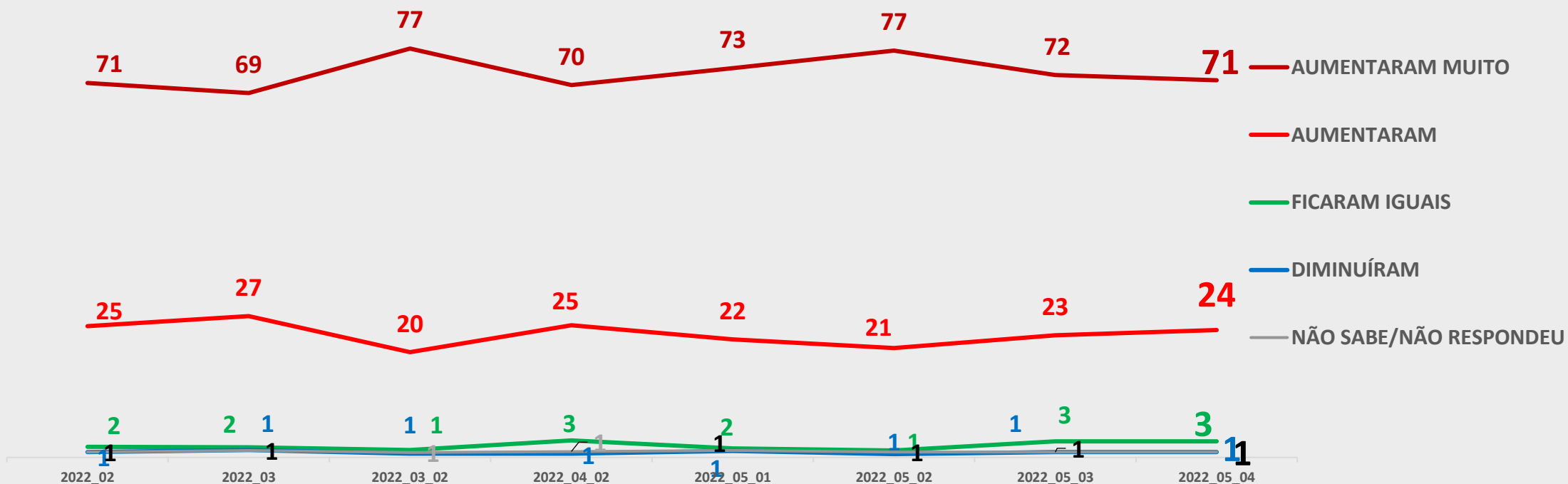
# Economia Brasileira no Caminho Certo ou Errado? (%)



Pergunta: Pelo que tem visto ou ouvido falar, o(a) Sr(a) acha que a economia no Brasil, no momento, está no caminho certo ou no caminho errado?

\*Os percentuais que não totalizam 100% são decorrentes de arredondamento.

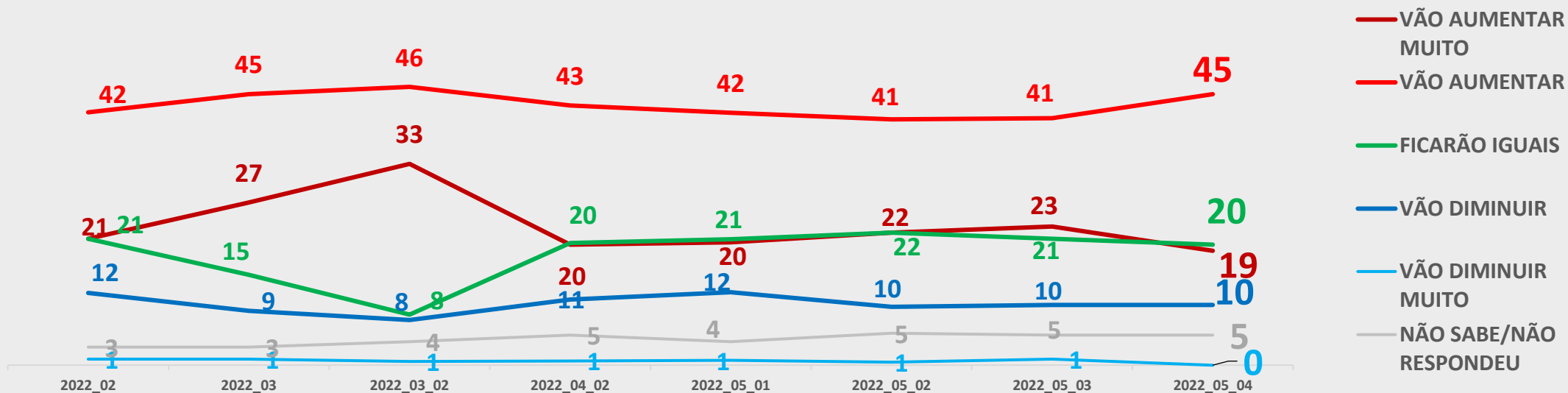
# Percepção da Inflação e Preços dos Produtos nos Últimos Meses (%)



Pergunta: Pelo o que tem visto no dia a dia e ouvido falar, o(a) sr(a) acha que nos últimos meses a inflação e o preço dos produtos:

\*Os percentuais que não totalizam 100% são decorrentes de arredondamento.

# Expectativa da Inflação e Preços dos Produtos nos Próximos Meses (%)



Pergunta: E nos próximos meses, o(a) sr(a) acha que a inflação e o preço dos produtos:

\*Os percentuais que não totalizam 100% são decorrentes de arredondamento.



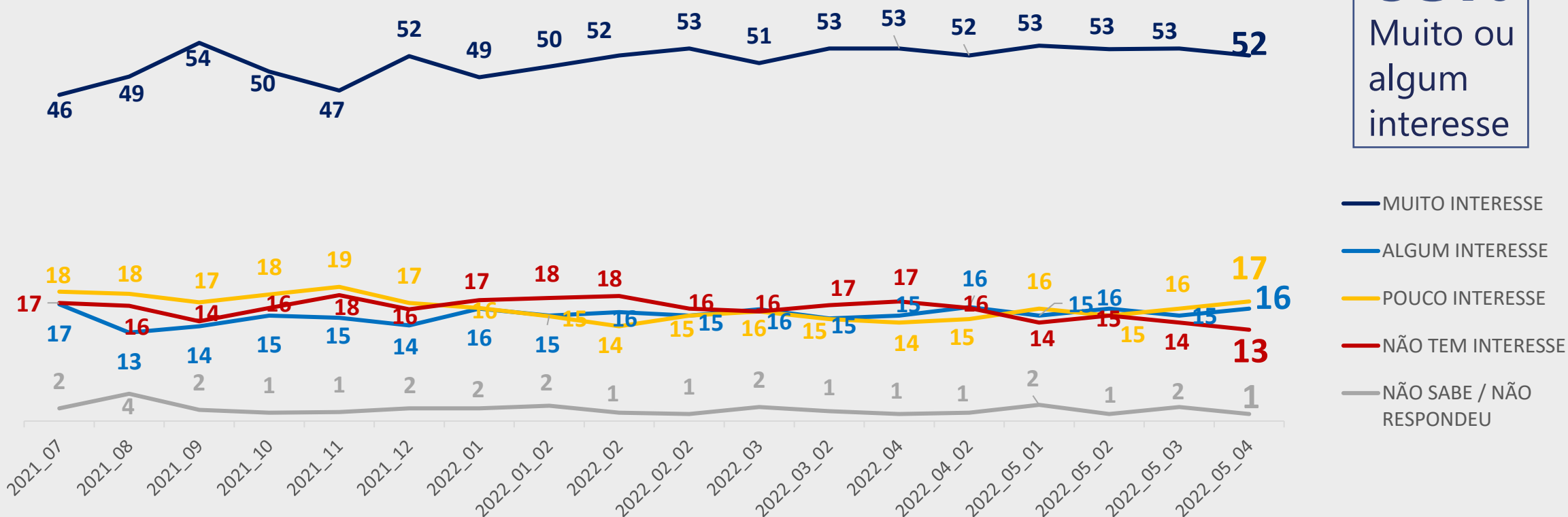
**04**

**Eleição Presidencial  
2022**



# Interesse pela Eleição Presidencial de 2022 (%)

**68%**  
Muito ou  
algum  
interesse

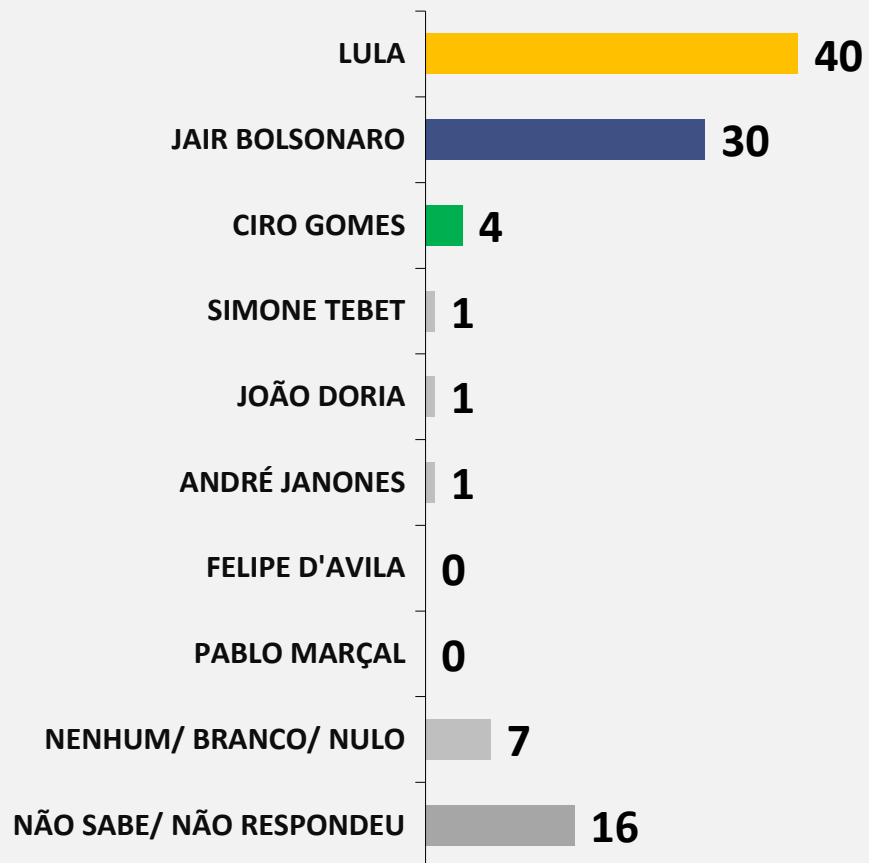


Pergunta: No próximo ano haverá eleição para Presidente. O(a) Sr(a) diria que tem muito interesse, algum interesse, pouco interesse ou não tem interesse pela eleição para Presidente?

\*Os percentuais que não totalizam 100% são decorrentes de arredondamento.

# Intenção de Voto para Presidente (%)

## Espontânea

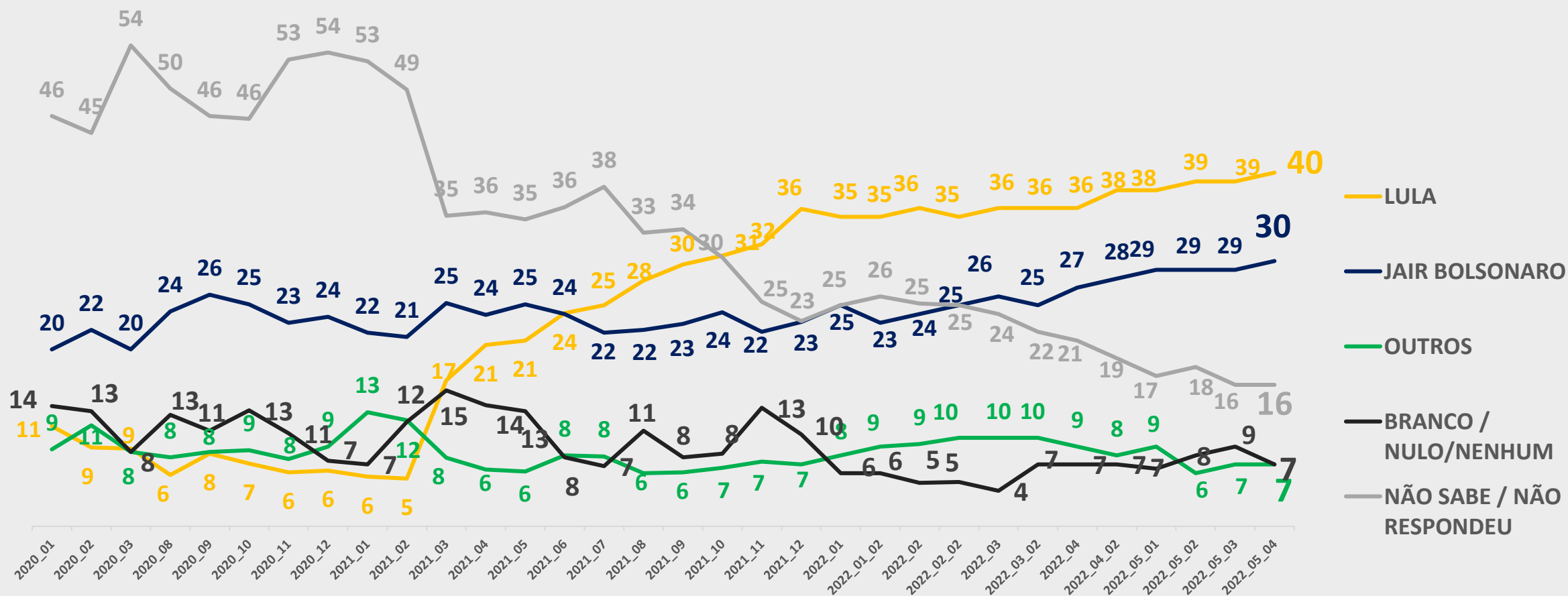


Obs: Felipe D'Avila e Pablo Marçal foram citados, mas não chegaram a 1% de citações espontâneas.

Pergunta: Se a eleição fosse hoje, em quem o(a) Sr(a) votaria para Presidente do Brasil ? (ESPONTÂNEA)

\*Os percentuais que não totalizam 100% são decorrentes de arredondamento.

# Intenção de Voto para Presidente Espontânea – EVOLUTIVO (%)



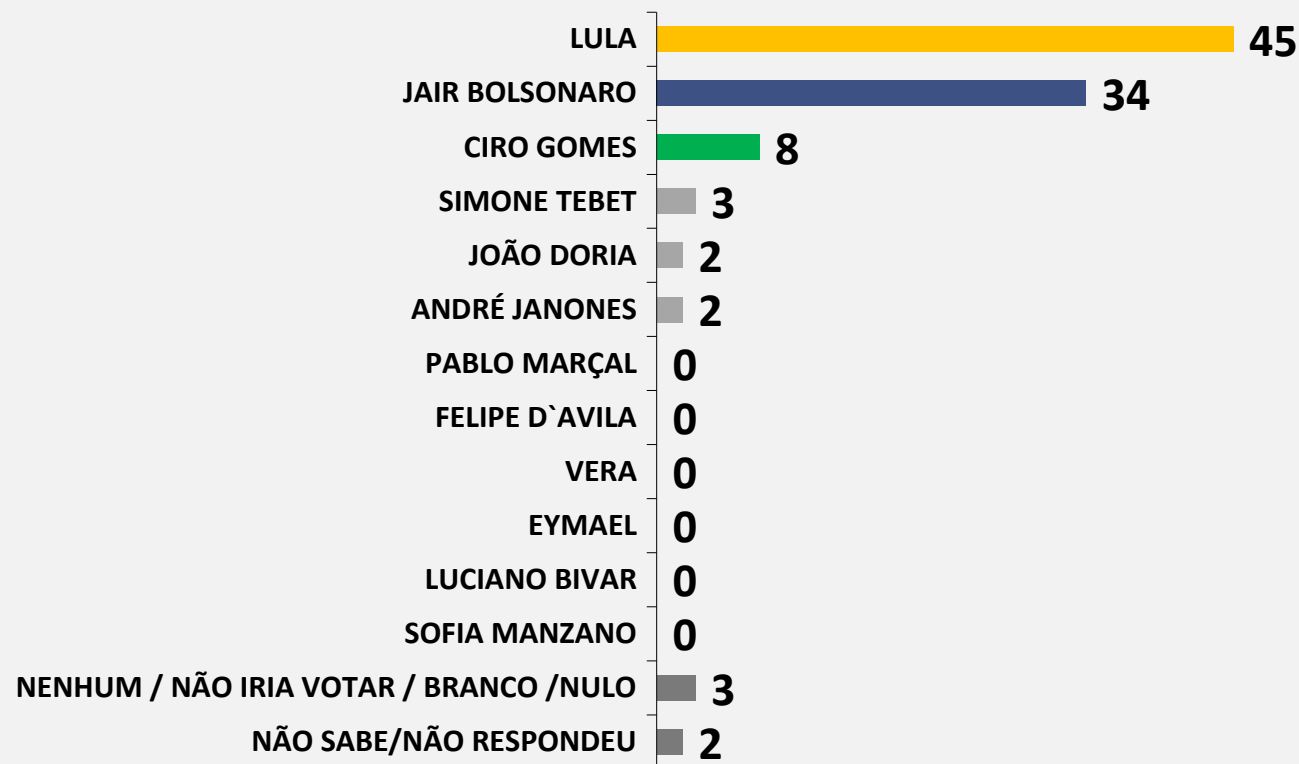
Pergunta: Se a eleição fosse hoje, em quem o(a) Sr(a) votaria para Presidente do Brasil ? (ESPONTÂNEA)

\*Os percentuais que não totalizam 100% são decorrentes de arredondamento.



# Intenção de Voto para Presidente (%)

## Estimulada



Obs: Pablo Marçal, Felipe D'Avila, Vera, Eymael, Luciano Bivar e Sofia Manzano foram citados, mas não chegaram a 1% de citações. Leonardo Péricles constava na lista mas não foi citado por nenhum respondente.

Pergunta: Se a eleição para Presidente fosse hoje e os candidatos fossem esses que vou ler, em quem o(a) Sr(a) votaria? (ESTIMULADA)

\*Os percentuais que não totalizam 100% são decorrentes de arredondamento.

# Intenção de Voto para Presidente Estimulada – EVOLUTIVO (%)

– Com todos os nomes (2020 e 2021) –

	2020_01	2020_02	2020_03	2020_04	2020_05	2020_05_01	2021_03	2021_04	2021_05	2021_06	2021_07	2021_08	2021_09	2021_10	2021_11	2021_12
LULA	24	22	22	21	18	17	25	29	29	32	38	40	43	42	42	44
JAIR BOLSONARO	24	25	24	22	20	20	27	28	29	28	26	24	28	28	25	24
CIRO GOMES	11	11	9	8	8	10	9	9	9	6	10	10	11	11	9	7
SIMONE TEBET	-	-	-	-	-	-	-	-	-	-	-	-	-	-	-	-
JOÃO DORIA	2	2	2	3	3	3	3	3	3	3	2	-	5	4	2	3
ANDRÉ JANONES	-	-	-	-	-	-	-	-	-	-	-	-	-	-	-	-
PABLO MARÇAL	-	-	-	-	-	-	-	-	-	-	-	-	-	-	-	-
FELIPE D'AVILA	-	-	-	-	-	-	-	-	-	-	-	-	-	-	1	1
VERA	-	-	-	-	-	-	-	-	-	-	-	-	-	-	-	-
EYMAEL	-	-	-	-	-	-	-	-	-	-	-	-	-	-	-	-
LUCIANO BIVAR	-	-	-	-	-	-	-	-	-	-	-	-	-	-	-	-
SOFIA MANZANO	-	-	-	-	-	-	-	-	-	-	-	-	-	-	-	-
ALESSANDRO VIEIRA	-	-	-	-	-	-	-	-	-	-	-	-	-	-	-	-
MANDETTA	0	0	0	14	8	5	2	3	3	3	3	4	4	3	1	-
GUILHERME BOULOS	0	0	0	0	0	0	3	3	2	2	2	-	-	-	-	-
JOÃO AMOÊDO	5	3	3	3	4	4	3	-	-	-	-	-	-	-	-	-
EDUARDO LEITE	-	-	-	-	-	-	-	-	-	-	-	4	-	-	-	-
LUCIANO HUCK	6	7	5	5	6	5	6	5	5	4	-	-	-	-	-	-
SERGIO MORO	17	16	14	13	17	16	10	9	8	7	9	9	-	-	11	9
RODRIGO PACHECO	-	-	-	-	-	-	-	-	-	-	-	-	2	2	1	1
NS/NR/NENHUM/ BRANCO / NULO	11	14	21	11	17	19	13	12	14	15	11	9	7	10	9	12

Obs. As listas de candidatos testadas não são iguais em todas as pesquisas.

Pergunta: Se a eleição para Presidente fosse hoje e os candidatos fossem esses que vou ler, em quem o(a) Sr(a) votaria? (ESTIMULADA)

\*Os percentuais que não totalizam 100% são decorrentes de arredondamento.

# Intenção de Voto para Presidente Estimulada – EVOLUTIVO (%)

– Com todos os nomes (2022) –

	2022_01	2022_01_02	2022_02	2022_02_02	2022_03	2022_03_02	2022_04	2022_04_02	2022_05	2022_05_01	2022_05_02	2022_05_03	2022_05_04
LULA	44	44	43	43	43	44	44	45	44	44	44	44	45
JAIR BOLSONARO	24	24	25	26	28	26	30	31	31	32	32	32	34
CIRO GOMES	7	8	8	7	8	7	9	8	8	8	8	8	8
SIMONE TEBET	1	1	1	1	1	1	2	2	1	1	1	2	3
JOÃO DORIA	2	2	3	3	3	2	3	3	3	3	3	4	2
ANDRÉ JANONES	-	-	1	1	1	1	1	2	2	2	2	2	2
PABLO MARÇAL	-	-	-	-	-	-	-	-	-	-	-	-	0
FELIPE D'AVILA	1	0	0	1	0	1	0	0	1	0	0	0	0
VERA	-	-	-	-	-	-	0	0	0	0	0	0	0
EYMAEL	-	-	-	-	-	-	0	0	0	0	0	0	0
LUCIANO BIVAR	-	-	-	-	-	-	-	-	0	0	-	-	0
SOFIA MANZANO	-	-	-	-	-	-	-	-	-	-	-	-	0
ALESSANDRO VIEIRA	0	1	0	0	0	-	-	-	-	-	-	-	-
MANDETTA	-	-	-	-	-	-	-	-	-	-	-	-	-
GUILHERME BOULOS	-	-	-	-	-	-	-	-	-	-	-	-	-
JOÃO AMOÊDO	-	-	-	-	-	-	-	-	-	-	-	-	-
EDUARDO LEITE	-	-	-	1	1	1	-	-	-	-	-	-	-
LUCIANO HUCK	-	-	-	-	-	-	-	-	-	-	-	-	-
SERGIO MORO	9	8	8	8	8	9	-	-	-	-	-	-	-
RODRIGO PACHECO	1	1	0	-	-	-	-	-	-	-	-	-	-
NS/NR/NENHUM/ BRANCO / NULO	12	12	12	9	9	9	12	10	10	10	10	8	5

Obs. As listas de candidatos testadas não são iguais em todas as pesquisas.

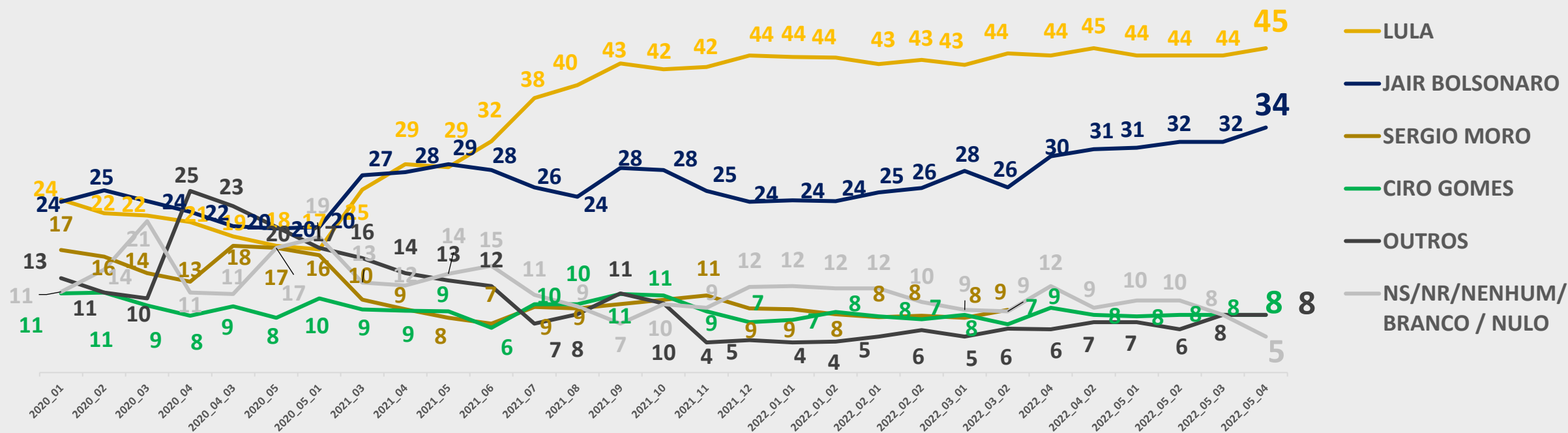
Pablo Marçal, Felipe D'Avila, Vera, Eymael, Luciano Bivar e Sofia Manzano foram citados, mas não chegaram a 1% de citações.

Leonardo Pérciles constava na lista mas não foi citado por nenhum respondente.

Pergunta: Se a eleição para Presidente fosse hoje e os candidatos fossem esses que vou ler, em quem o(a) Sr(a) votaria? (ESTIMULADA)

\*Os percentuais que não totalizam 100% são decorrentes de arredondamento.

# Intenção de Voto para Presidente Estimulada – EVOLUTIVO (%)



Obs. As listas de candidatos testadas não são iguais em todas as pesquisas.

Pergunta: Se a eleição para Presidente fosse hoje e os candidatos fossem esses que vou ler, em quem o(a) Sr(a) votaria? (ESTIMULADA)

\*Os percentuais que não totalizam 100% são decorrentes de arredondamento.

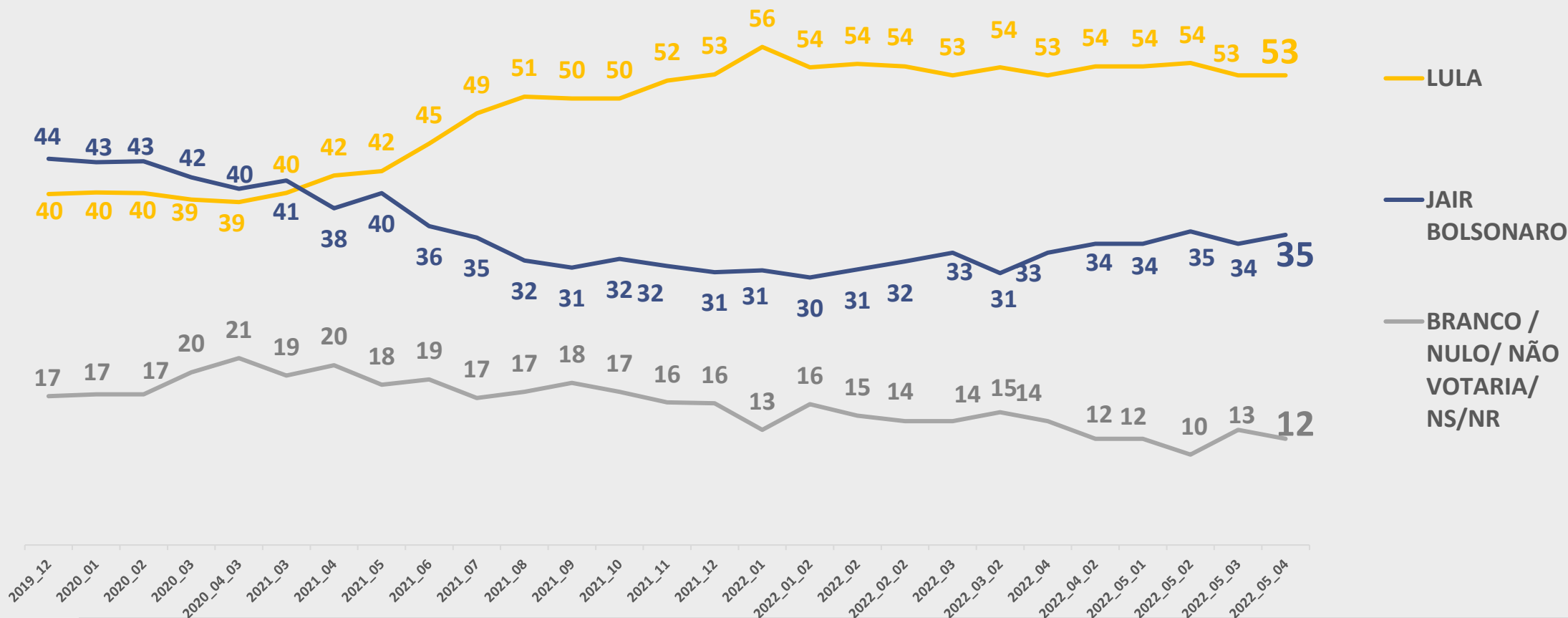
# Cenários Segundo Turno (%)

%	CENÁRIO 1	CENÁRIO 2	CENÁRIO 3	CENÁRIO 4	CENÁRIO 5
LULA	53	54	57	-	-
JAIR BOLSONARO	35	-	-	41	40
CIRO GOMES	-	25	-	44	-
SIMONE TEBET	-	-	18	-	34
NS/ NR/ NENHUM/ BRANCO/ NULO	12	22	25	16	26
<b>DIFERENÇA (LULA-OUTRO/ BOLSONARO-OUTRO)</b>	<b>18 p.p.</b>	<b>29 p.p.</b>	<b>39 p.p.</b>	<b>-3 p.p.</b>	<b>6 p.p.</b>

Pergunta: Se houver segundo turno na eleição para Presidente e os candidatos fossem esses que vou ler, em qual dos dois o(a) Sr(a) votaria para presidente?

\*Os percentuais que não totalizam 100% são decorrentes de arredondamento.

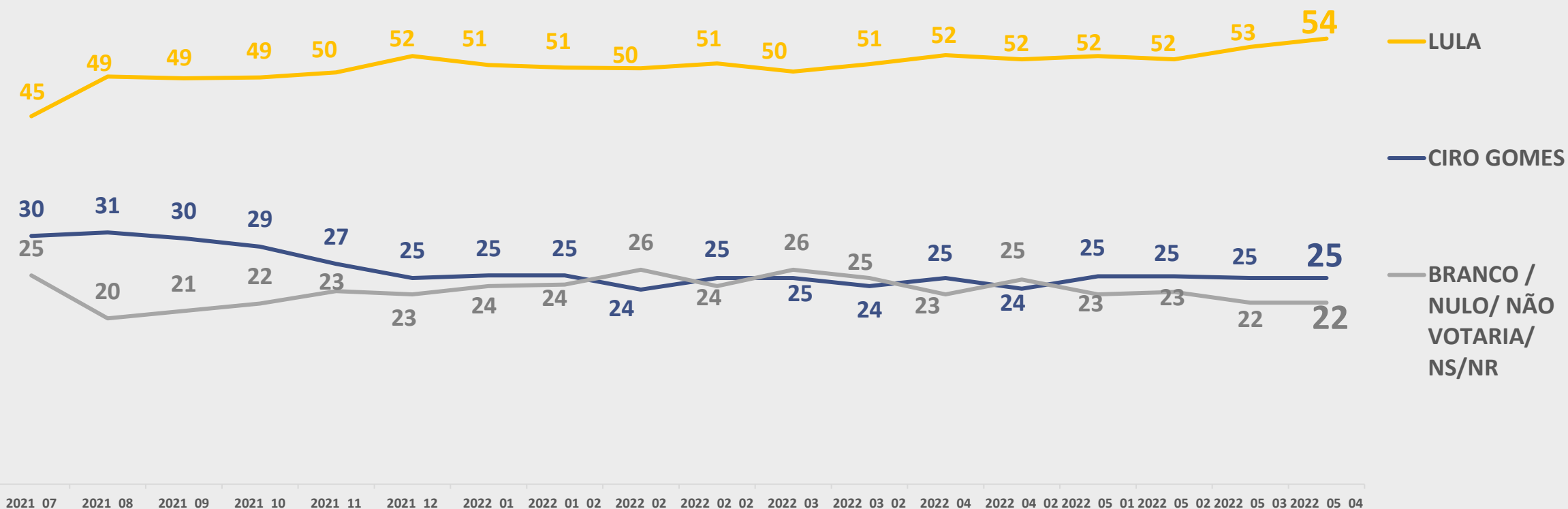
# Segundo Turno: Lula x Jair Bolsonaro (%)



Pergunta: Se houver segundo turno na eleição para Presidente e os candidatos fossem esses que vou ler, em qual dos dois o(a) Sr(a) votaria para presidente?

\*Os percentuais que não totalizam 100% são decorrentes de arredondamento.

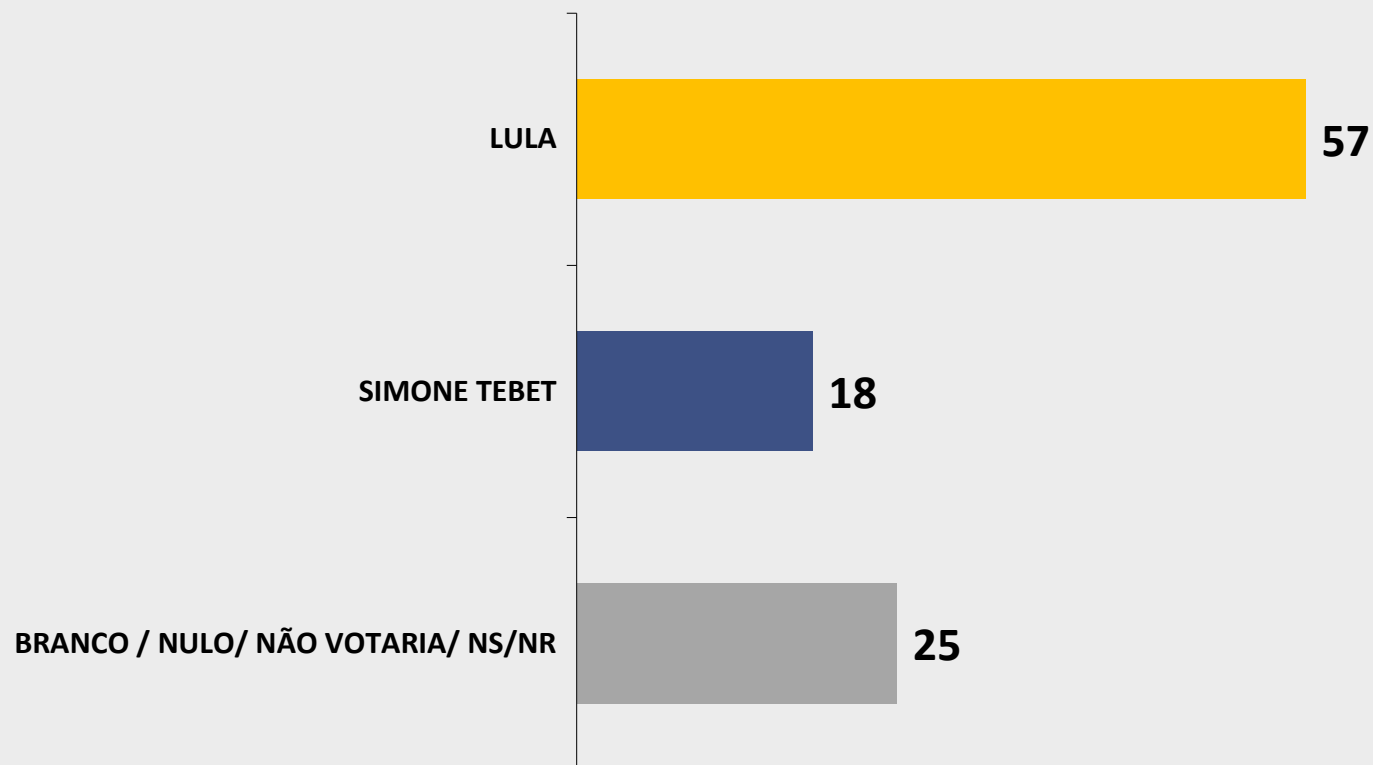
# Segundo Turno: Lula x Ciro Gomes (%)



Pergunta: Se houver segundo turno na eleição para Presidente e os candidatos fossem esses que vou ler, em qual dos dois o(a) Sr(a) votaria para presidente?

\*Os percentuais que não totalizam 100% são decorrentes de arredondamento.

# Segundo Turno: Lula x Simone Tebet (%)

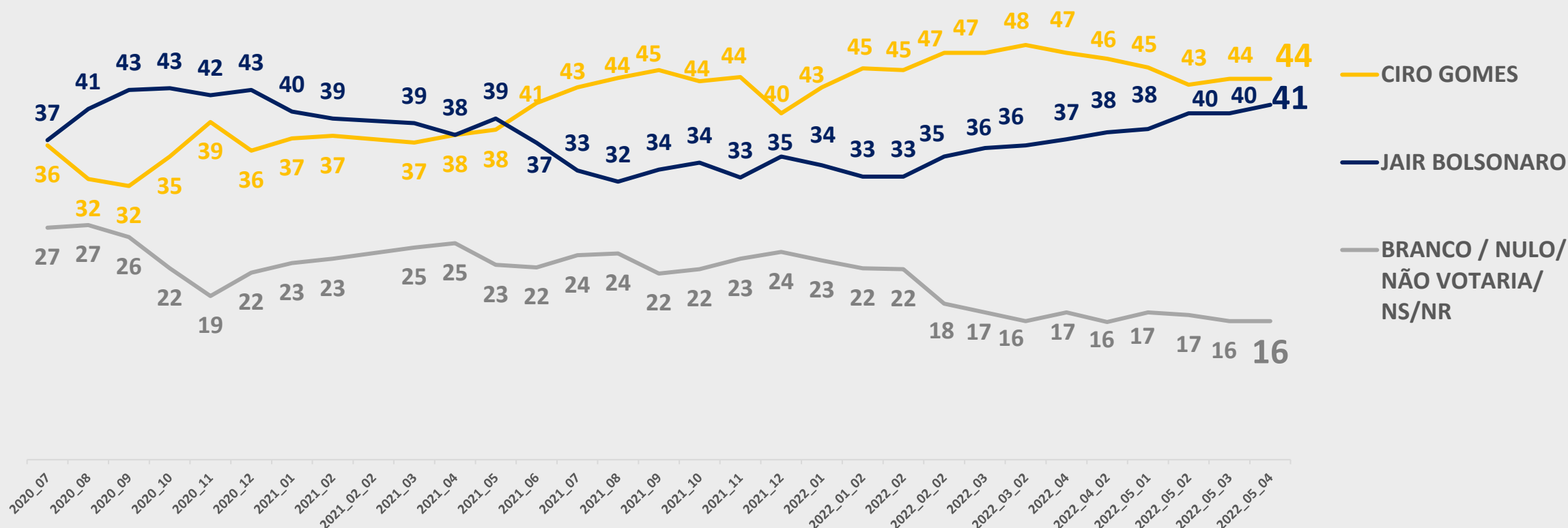


Pergunta: Se houver segundo turno na eleição para Presidente e os candidatos fossem esses que vou ler, em qual dos dois o(a) Sr(a) votaria para presidente?

\*Os percentuais que não totalizam 100% são decorrentes de arredondamento.



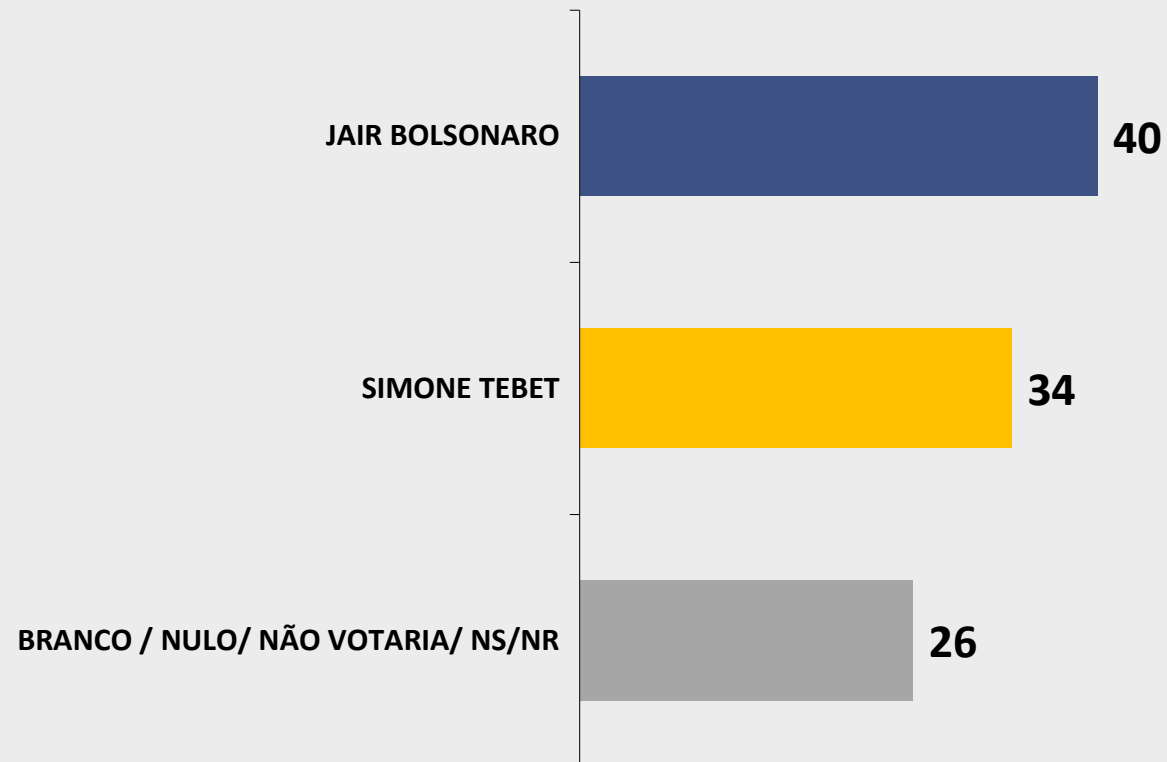
# Segundo Turno: Jair Bolsonaro x Ciro Gomes (%)



Pergunta: Se houver segundo turno na eleição para Presidente e os candidatos fossem esses que vou ler, em qual dos dois o(a) Sr(a) votaria para presidente?

\*Os percentuais que não totalizam 100% são devido a arredondamentos.

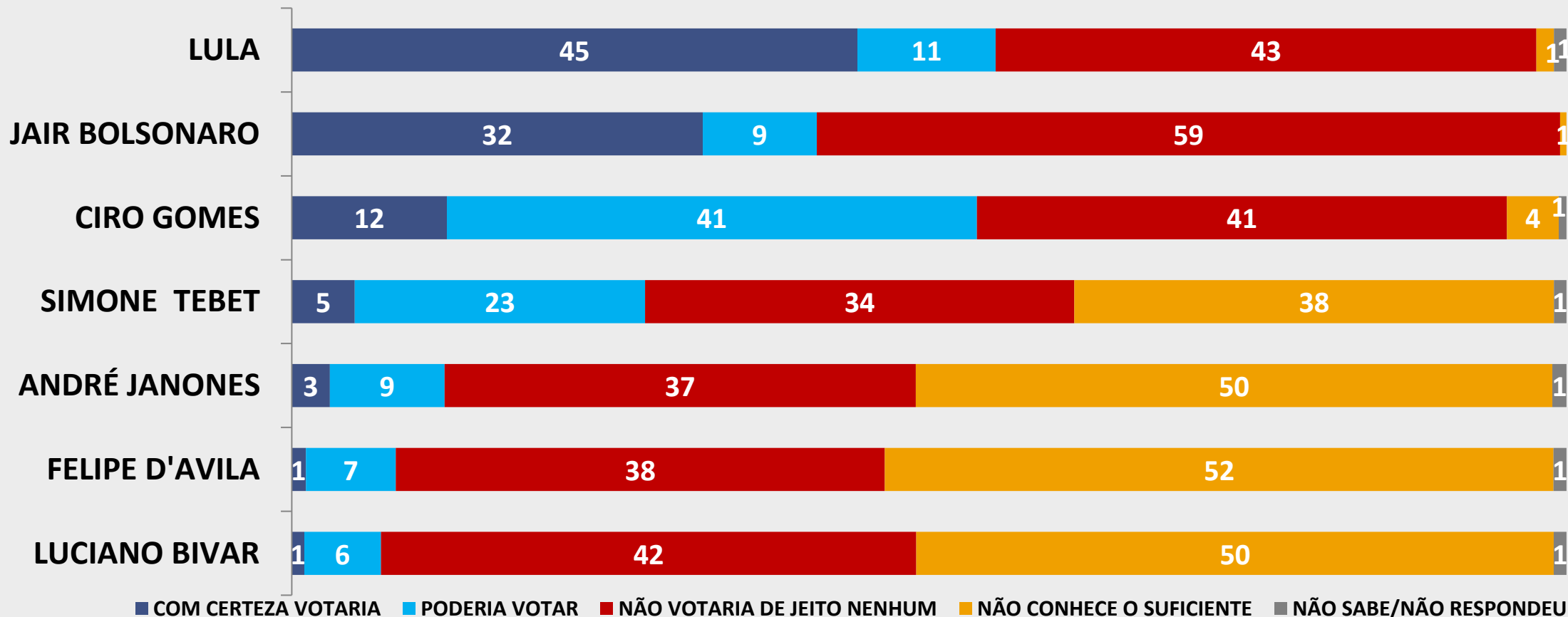
# Segundo Turno: Jair Bolsonaro x Simone Tebet (%)



Pergunta: Se houver segundo turno na eleição para Presidente e os candidatos fossem esses que vou ler, em qual dos dois o(a) Sr(a) votaria para presidente?

\*Os percentuais que não totalizam 100% são decorrentes de arredondamento.

# Probabilidade de Voto (%)

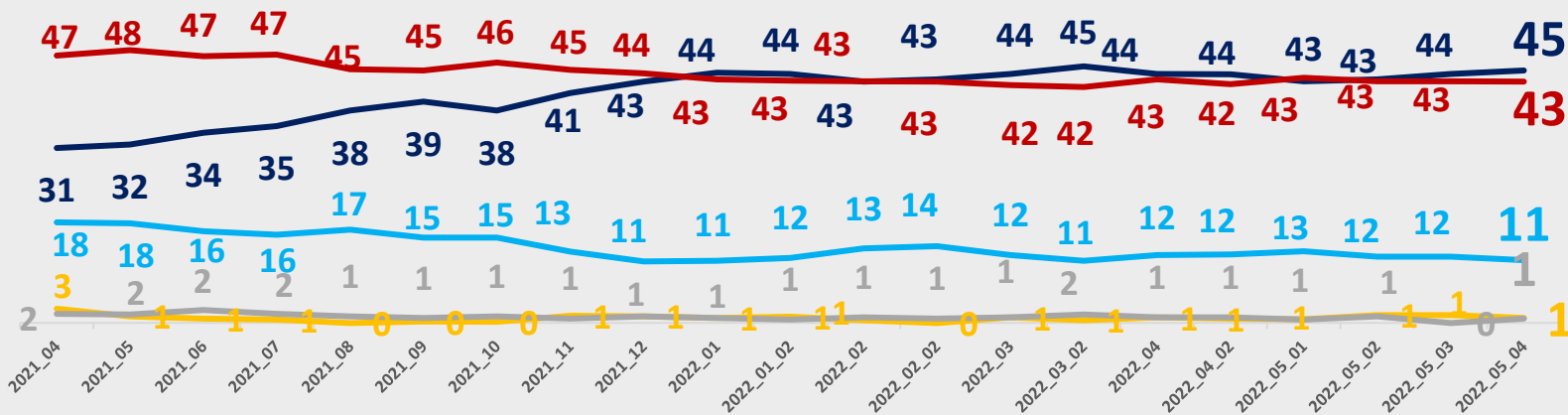


Pergunta: Para cada um desses nomes diga se com certeza votaria nele para Presidente, se poderia votar, se não votaria de jeito nenhum ou se não o conhece o suficiente para avaliar?

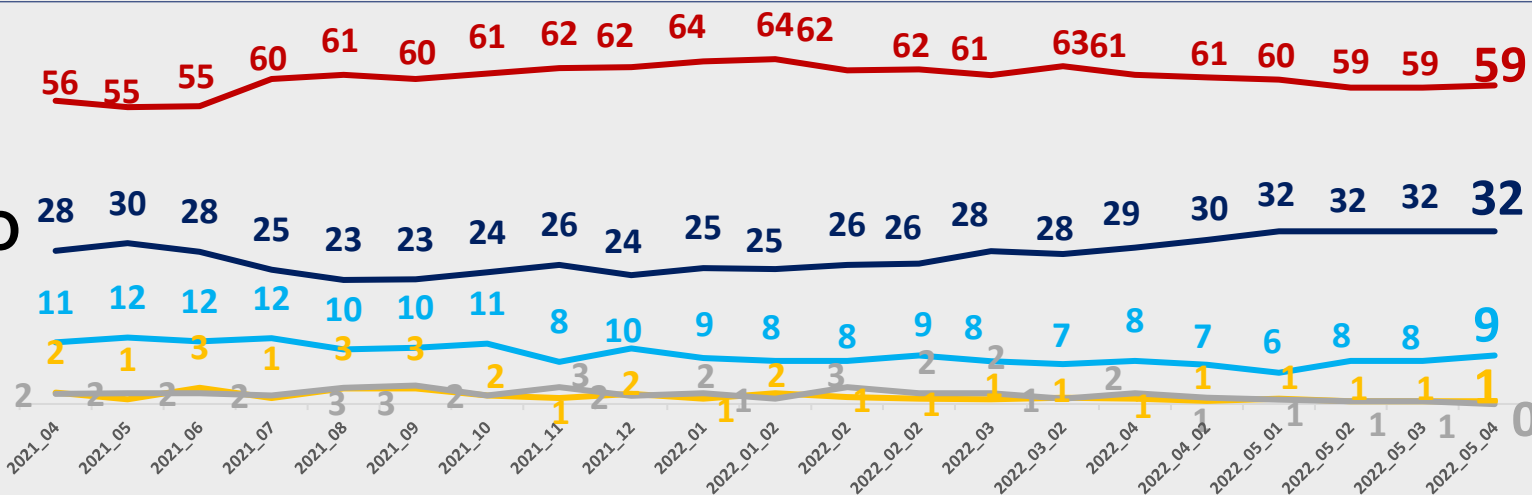
\*Os percentuais que não totalizam 100% são decorrentes de arredondamento.

# Probabilidade de Voto (%)

## LULA



## JAIR BOLSONARO



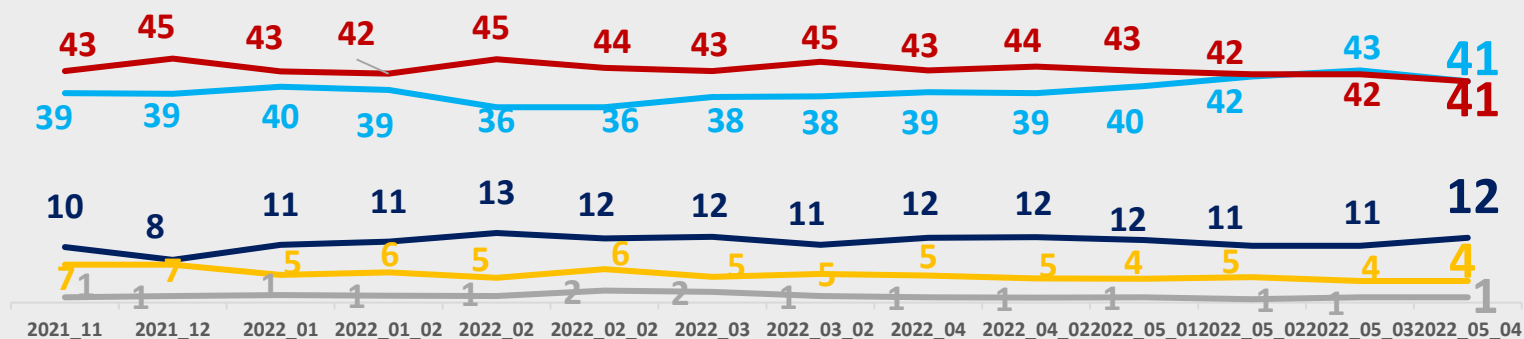
- COM CERTEZA VOTARIA
- PODERIA VOTAR
- NÃO VOTARIA DE JEITO NENHUM
- NÃO CONHECE O SUFICIENTE
- NÃO SABE / NÃO RESPONDEU

Pergunta: Para cada um desses nomes diga se com certeza votaria nele para Presidente, se poderia votar, se não votaria de jeito nenhum ou se não o conhece o suficiente para avaliar?

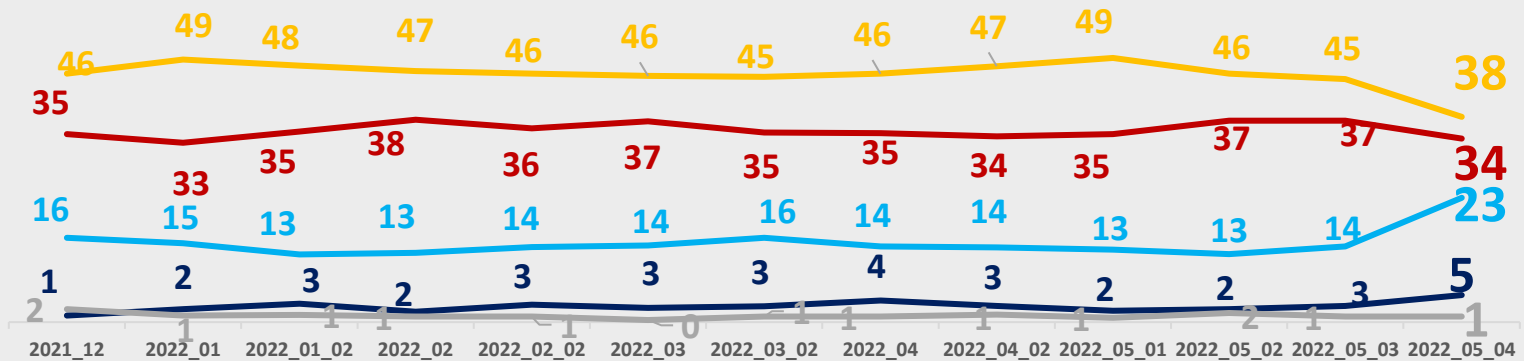
\*Os percentuais que não totalizam 100% são decorrentes de arredondamento.

# Probabilidade de Voto (%)

**CIRO GOMES**



**SIMONE TEBET**

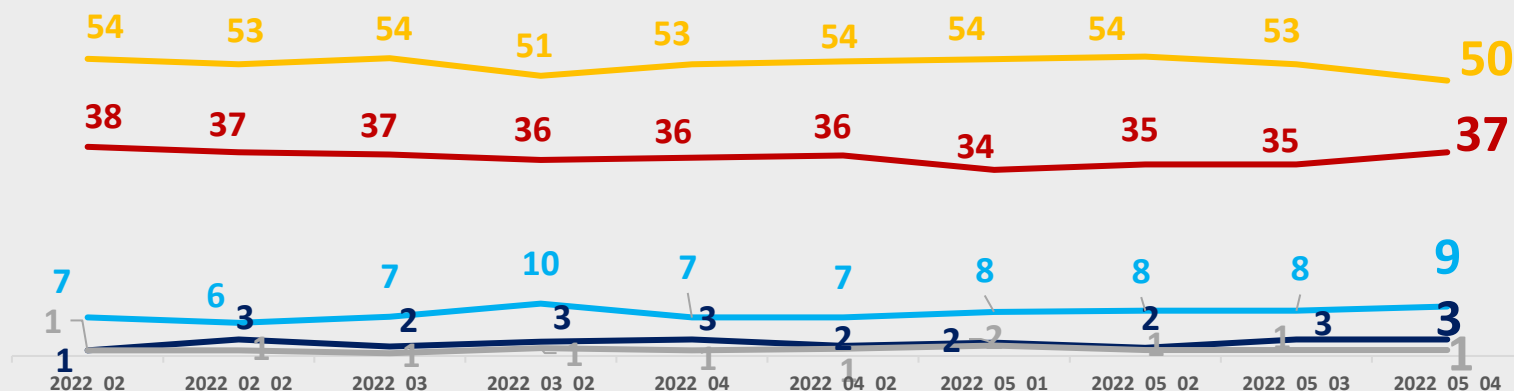


Pergunta: Para cada um desses nomes diga se com certeza votaria nele para Presidente, se poderia votar, se não votaria de jeito nenhum ou se não o conhece o suficiente para avaliar?

\*Os percentuais que não totalizam 100% são decorrentes de arredondamento.

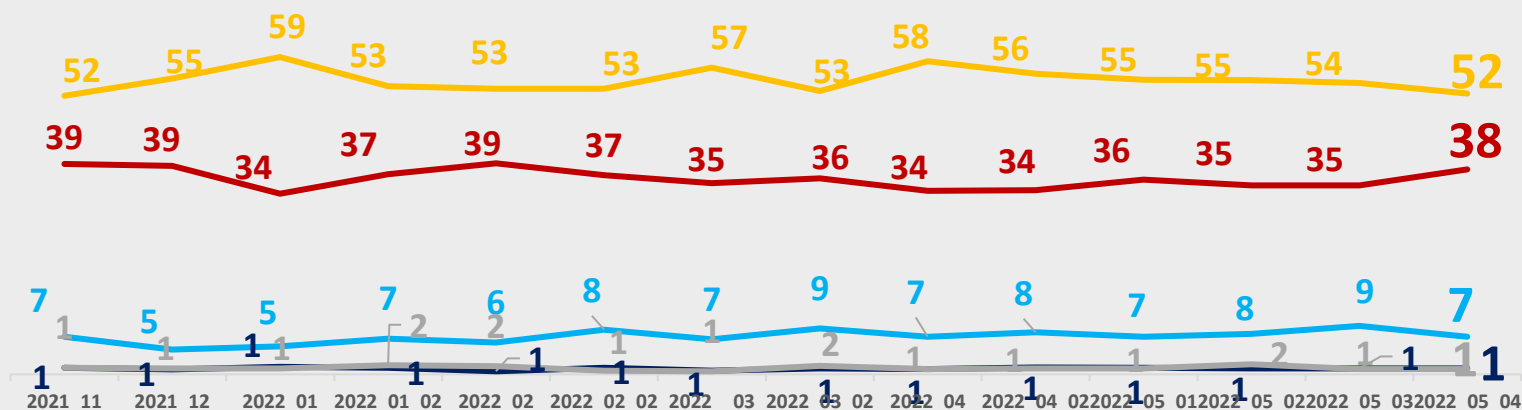
# Probabilidade de Voto (%)

**ANDRÉ  
JANONES**



- COM CERTEZA VOTARIA
- PODERIA VOTAR
- NÃO VOTARIA DE JEITO NENHUM
- NÃO CONHECE O SUFICIENTE
- NÃO SABE/NÃO RESPONDEU

**FELIPE  
D'AVILA**

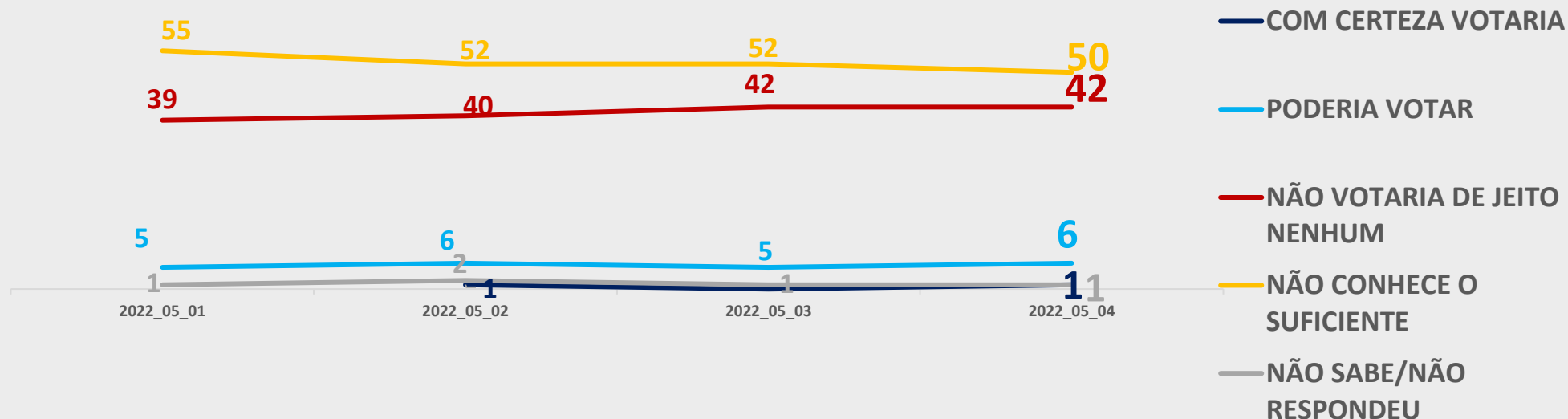


Pergunta: Para cada um desses nomes diga se com certeza votaria nele para Presidente, se poderia votar, se não votaria de jeito nenhum ou se não o conhece o suficiente para avaliar?

\*Os percentuais que não totalizam 100% são decorrentes de arredondamento.

# Probabilidade de Voto (%)

**LUCIANO  
BIVAR**



Pergunta: Para cada um desses nomes diga se com certeza votaria nele para Presidente, se poderia votar, se não votaria de jeito nenhum ou se não o conhece o suficiente para avaliar?

\*Os percentuais que não totalizam 100% são decorrentes de arredondamento.

# Expectativa de Vitória (%)

	2022_01	2022_01_02	2022_02	2022_02_02	2022_03	2022_03_02	2022_04	2022_04_02	2022_05_01	2022_05_02	2022_05_03	2022_05_04
LULA	58	59	58	59	58	59	58	58	58	58	59	58
JAIR BOLSONARO	28	29	28	29	29	30	31	31	32	33	33	33
CIRO GOMES	1	1	2	2	3	2	2	2	2	2	1	1
SIMONE TEBET	0	0	-	-	0	0	0	0	0	-	0	1
PABLO MARÇAL	-	-	-	-	-	-	-	-	-	-	-	0
ANDRÉ JANONES	-	-	-	0	0	0	0	0	1	1	-	0
JOÃO DORIA	0	1	-	1	0	0	0	1	1	1	1	0
LUCIANO BIVAR	-	-	-	-	-	-	-	-	-	-	-	0
FELIPE D'ÁVILA	-	-	-	-	-	-	-	0	0	-	0	-
VERA	-	-	-	-	-	-	-	-	-	0	0	-
EDUARDO LEITE	-	-	-	0	0	0	-	-	-	-	-	-
SERGIO MORO	3	3	3	3	3	3	-	-	-	-	-	-
NENHUM DESSES	1	2	3	1	1	1	2	2	1	-	1	0
NS/ NR	8	5	7	5	5	5	7	6	5	5	5	7

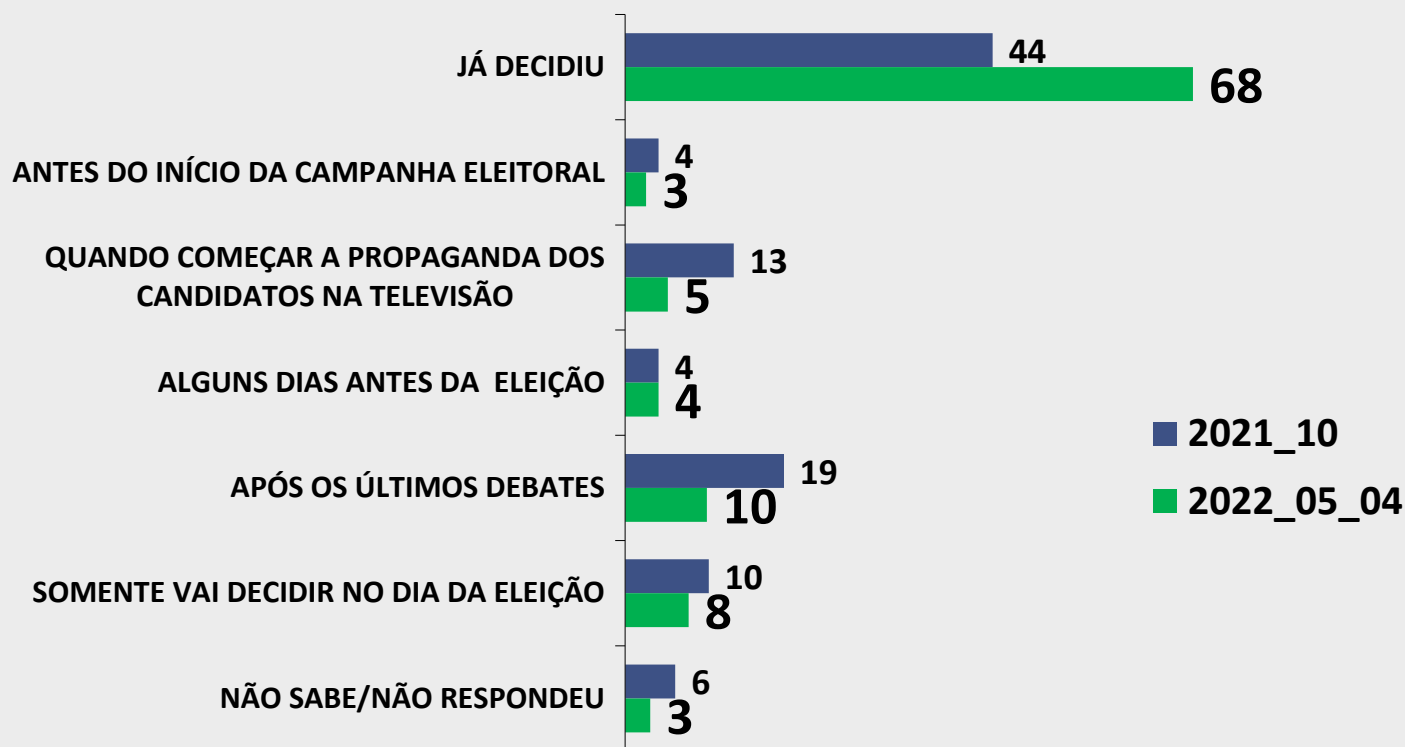
Obs: Os nomes de Eymael, Leonardo Péricles, Felipe D'Avila, Vera e Sofia Manzano constavam na lista mas não foram citados.

Pergunta: Independente do seu voto, qual desses candidatos o(a) sr(a) acha que irá ganhar a eleição? (ESTIMULADA)

\*Os percentuais que não totalizam 100% são decorrentes de arredondamento.




# Expectativa sobre o Momento da Decisão do Voto para Presidente (%)



Pergunta: Pelo que imagina da eleição de outubro para presidente, em que momento o(a) sr(a) acha que vai decidir o seu voto: (ESTIMULADA)

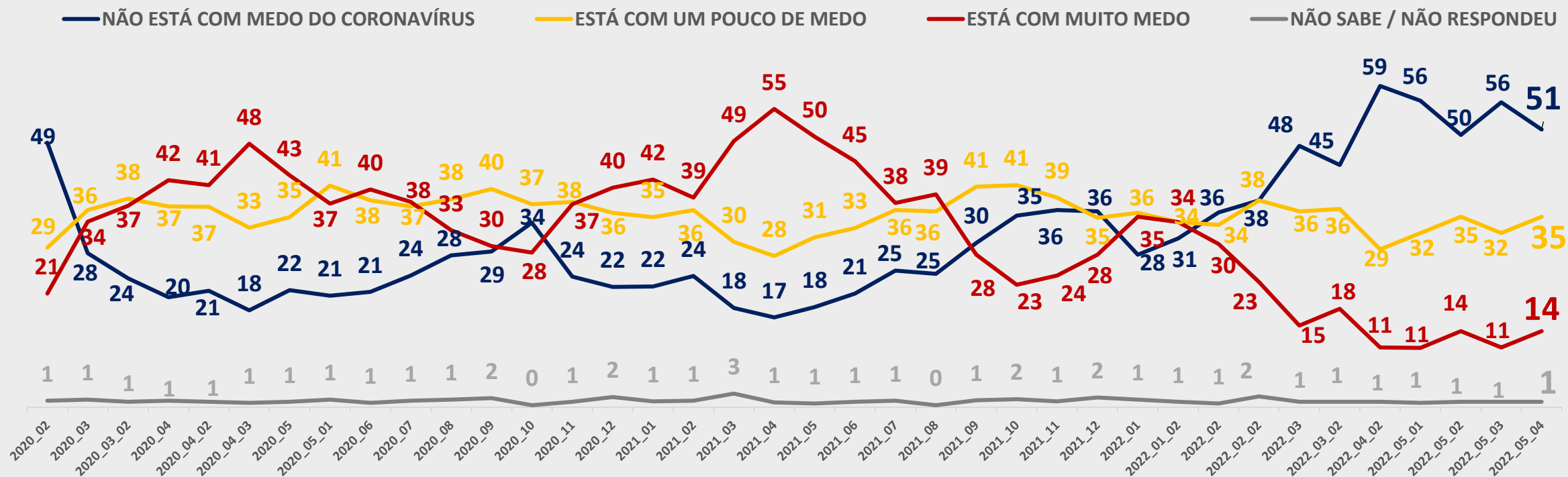
\*Os percentuais que não totalizam 100% são decorrentes de arredondamento.



**05**

# **Sentimento sobre a Pandemia e Avaliação do Governo no Enfrentamento ao Coronavírus**

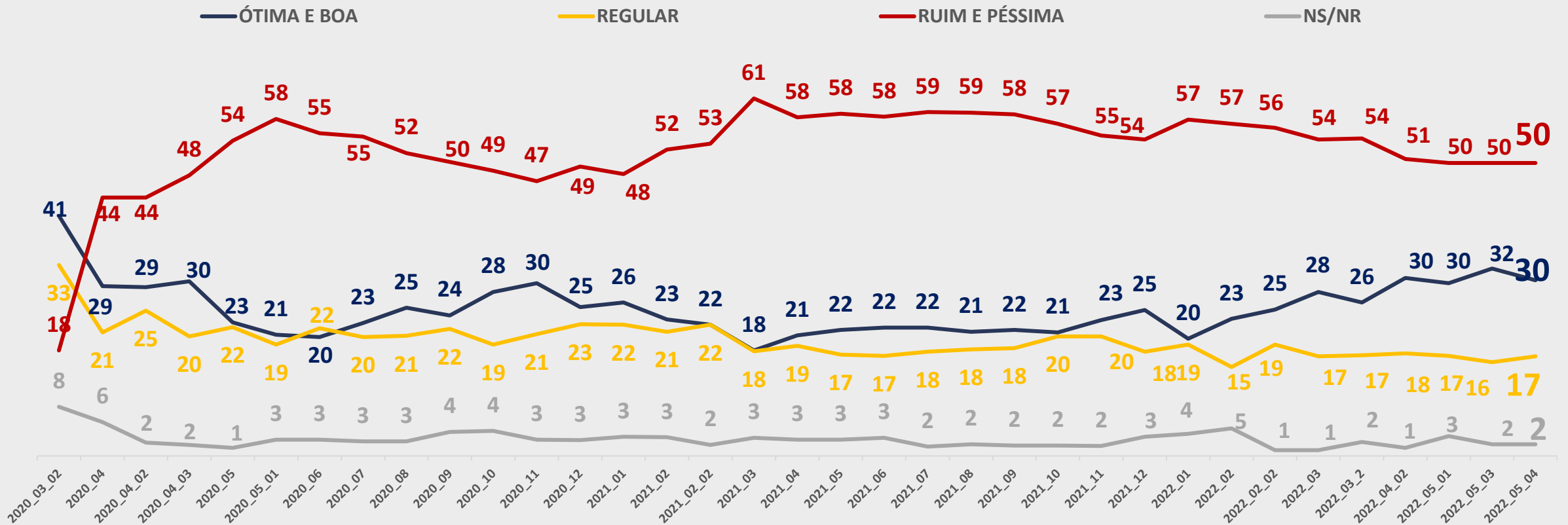
# Sentimento sobre a Pandemia do Coronavírus(%)



Pergunta: A respeito da pandemia do coronavírus, o(a) Sr(a) diria que está com muito medo, um pouco de medo, ou não está com medo do coronavírus?


\*Os percentuais que não totalizam 100% são decorrentes de arredondamento.

# Avaliação da Atuação do Presidente Bolsonaro para Enfrentar o Coronavírus (%)



Pergunta: Na sua opinião, a atuação do Presidente Bolsonaro para enfrentar o coronavírus está sendo:

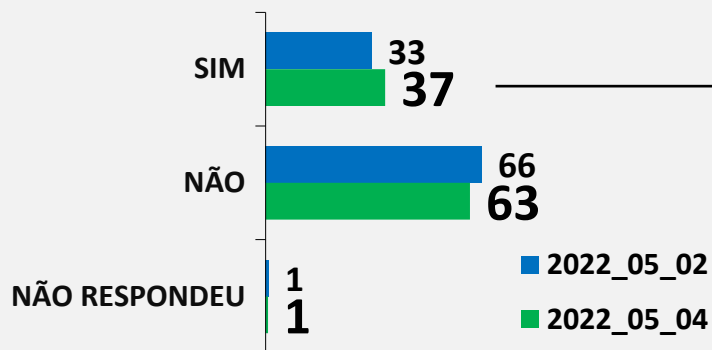
\*Os percentuais que não totalizam 100% são decorrentes de arredondamento.



# 06 Meios de informação e Recall de propagandas

# Recall de propagandas de partidos (%)

Viu ou ouviu propaganda de algum partido político na TV?



De qual ou quais partidos? \*

(APENAS PARA QUEM REPONDEU QUE VIU/OUVIU PROPAGANDA)

	2022_05_02	2022_05_02
PT	52	40
PSDB	15	22
PL	6	8
PARTIDO DE BOLSONARO	5	7
PDT	3	5
PSOL	6	5
PARTIDO DE DORIA	4	4
MDB	4	4
UNIÃO BRASIL	3	4
PSD	0	4
PODEMOS	-	4
PP (PROGRESSISTAS)	2	4
SOLIDARIEDADE	1	4
PARTIDO DE LULA	5	3
PC DO B	2	3
PARTIDO DE CIRO GOMES	3	3
REPUBLICANOS	3	3
MDB	4	2
PARTIDO DE LUCIANO BIVAR	-	2
PSB	4	1
PCB	0	1
PV	-	1
PTB	1	1
AVANTE	1	0
PC	1	0
PATRIOTA	0	-
NOVO	1	0
NÃO SABE/NÃO RESPONDEU	20	25

\*TOTAL MAIOR QUE 100% - RESPOSTA MÚLTIPLA

Pergunta: Recentemente, o(a) sr(a) viu ou ouviu propaganda de algum partido político na TV? De qual ou quais partidos? (ESPONTÂNEA - ATÉ 5 RESPOSTAS)

\*Os percentuais que não totalizam 100% são decorrentes de arredondamento.

# Meios de Informação sobre Política e os Acontecimentos do País(%)

- Evolutivo -

	2018_12	2021_10	2021_11	2022_05_04
TELEVISÃO	49	50	45	43
REDES SOCIAIS, COMO FACEBOOK, TWITTER E INSTAGRAM	19	14	17	24
PORTAIS, BLOGS E SITES DE NOTÍCIAS NA INTERNET	19	20	23	23
JORNAL IMPRESSO	3	9	6	4
RADIO	4	3	3	3
WHATSAPP	3	2	2	2
REVISTAS	0	1		0
OUTRO	2	1	1	1
NÃO RESPONDEU	1	1	3	1

Pergunta: Mudando de assunto, através de quais desses meios o(a) Sr(a) costuma se informar sobre política e os acontecimentos do Brasil? (ESTIMULADA – 1ª RESPOSTA)

# 07 Anexo





As margens de erro máximo variam por tamanho de segmento, indo de 3.2 pp para o total da amostra até aproximadamente 8.2 para o menor segmento de região, Centro-Oeste + Norte e Sul.

# INTENÇÃO DE VOTO ESTIMULADA

## Evolutivo dos Demográficos (%)



	SEXO																							
	M												F											
	2022_01	2022_01_02	2022_02	2022_02_02	2022_03	2022_03_02	2022_04	2022_04_02	2022_05_01	2022_05_02	2022_05_03	2022_05_04	2022_01	2022_01_02	2022_02	2022_02_02	2022_03_03	2022_03_02	2022_04_04	2022_04_02	2022_05_01	2022_05_02	2022_05_03	2022_05_04
LULA	39	42	40	41	40	41	39	41	41	40	40	41	48	46	45	45	46	48	48	48	47	47	47	48
JAIR BOLSONARO	29	29	27	31	35	32	36	38	38	39	39	40	19	19	23	21	21	20	24	26	25	26	26	27
CIRO GOMES	8	8	7	7	9	7	10	7	7	8	8	8	7	9	8	8	7	6	9	8	9	8	8	8
SIMONE TEBET	1	1	0	1	1	1	2	2	1	1	2	4	2	1	1	1	1	1	1	1	1	1	2	3
JOÃO DORIA	2	1	2	2	2	1	2	3	2	2	3	1	2	3	3	4	3	2	4	3	3	3	4	3
ANDRÉ JANONES	-	-	0	0	0	1	1	1	1	2	1	1	-	-	2	1	1	1	2	2	3	2	2	2
PABLO MARÇAL	-	-	-	-	-	-	-	-	-	-	-	0	-	-	-	-	-	-	-	-	-	-	-	1
FELIPE D'AVILA	1	0	0	1	0	0	0	1	1	0	0	0	0	0	0	0	0	1	0	0	1	0	0	0
VERA	-	-	-	-	-	-	0	0	1	0	0	0	-	-	-	-	-	-	0	0	0	0	0	0
EYMAEL	-	-	-	-	-	-	0	0	0	0	1	0	-	-	-	-	-	-	0	0	0	0	0	0
LUCIANO BIVAR	-	-	-	-	-	-	-	-	0	0	-	0	-	-	-	-	-	-	-	-	0	0	-	0
SOFIA MANZANO	-	-	-	-	-	-	-	-	-	-	-	0	-	-	-	-	-	-	-	-	-	-	-	0
ALESSANDRO VIEIRA	0	0	0	0	0	-	-	-	-	-	-	-	0	1	0	0	0	-	-	-	-	-	-	-
RODRIGO PACHECO	1	1	1	-	-	-	-	-	-	-	-	-	0	0	0	-	-	-	-	-	-	-	-	-
SERGIO MORO	9	8	9	8	7	10	-	-	-	-	-	-	9	8	7	8	8	8	-	-	-	-	-	-
EDUARDO LEITE	-	-	-	1	1	1	-	-	-	-	-	-	-	-	-	1	1	2	-	-	-	-	-	-
NENHUM / NÃO IRIA VOTAR / BRANCO / NULO	5	7	10	6	5	5	9	5	1	6	5	2	6	9	9	8	8	9	9	9	3	8	8	5
NS/ NR	6	2	2	2	1	1	2	2	8	1	1	1	7	5	3	3	3	2	3	3	8	4	3	3

Pergunta: Se a eleição para Presidente fosse hoje e os candidatos fossem esses que vou ler, em quem o(a) Sr(a) votaria? (ESTIMULADA)

\*Os percentuais que não totalizam 100% são decorrentes de arredondamento.

As margens de erro máximo variam por tamanho de segmento, indo de 3.2 pp para o total da amostra até aproximadamente 8.2 para o menor segmento de região, Centro-Oeste + Norte e Sul.

# INTENÇÃO DE VOTO ESTIMULADA

## Evolutivo dos Demográficos (%)



	IDADE																																				
	16 A 34 ANOS												35 A 54 ANOS										55 ANOS OU MAIS														
	2022_01	2022_01_02	2022_02	2022_02_02	2022_03	2022_03_02	2022_04	2022_04_02	2022_05_01	2022_05_02	2022_05_03	2022_05_04	2022_01_01	2022_01_02	2022_02	2022_02_02	2022_03	2022_03_02	2022_04	2022_04_02	2022_05_01	2022_05_02	2022_03	2022_03_04	2022_01	2022_01_02	2022_02	2022_02_02	2022_03	2022_03_02	2022_04	2022_04_02	2022_05_01	2022_05_02	2022_03	2022_03_04	2022_05
LULA	48	47	43	47	50	47	47	48	49	45	45	47	42	42	46	43	40	45	43	44	42	41	42	43	41	42	38	40	37	39	39	42	41	45	43	45	
JAIR BOLSONARO	20	17	21	20	22	19	24	26	28	28	26	28	27	28	26	27	30	27	31	31	29	32	36	37	24	27	28	30	32	33	34	38	38	38	35	35	
CIRO GOMES	8	11	9	11	8	9	11	11	6	11	11	10	8	8	7	7	8	5	9	7	11	7	7	8	6	6	7	2	8	6	7	5	6	7	6	6	
SIMONE TEBET	0	1	0	1	1	1	1	1	1	1	1	5	1	0	0	1	1	2	1	1	1	2	2	2	2	2	2	1	2	2	3	3	2	1	4	3	
JOÃO DORIA	1	2	3	1	1	1	2	3	3	3	3	2	2	2	1	2	4	2	4	4	2	3	4	2	3	2	3	5	2	2	3	1	2	2	3	3	
ANDRÉ JANONES	-	-	2	1	0	1	2	0	2	2	1	2	-	-	1	1	1	2	1	3	2	2	1	2	-	-	0	0	0	0	0	1	0	1	3	1	
PABLO MARÇAL	-	-	-	-	-	-	-	-	-	-	-	0	-	-	-	-	-	-	-	-	-	-	-	0	-	-	-	-	-	-	-	-	-	-	-	-	1
FELIPE D'AVILA	0	0	0	1	1	1	0	1	1	0	1	1	1	0	0	0	0	0	0	1	0	0	0	0	0	0	0	1	0	1	0	0	0	0	0	0	0
VERA	-	-	-	-	-	-	1	0	0	0	0	0	-	-	-	-	-	0	0	0	1	0	0	0	-	-	-	-	-	0	0	1	0	0	1	0	1
EYMAEL	-	-	-	-	-	-	0	0	0	0	1	0	-	-	-	-	-	0	0	1	0	0	0	0	-	-	-	-	-	0	0	0	0	0	0	0	0
LUCIANO BIVAR	-	-	-	-	-	-	-	0	0	-	0	-	-	-	-	-	-	-	-	0	0	-	0	-	-	-	-	-	-	-	-	0	1	-	0	0	0
SOFIA MANZANO	-	-	-	-	-	-	-	-	-	-	-	0	-	-	-	-	-	-	-	-	-	-	-	0	-	-	-	-	-	-	-	-	-	-	-	-	0
ALESSANDRO VIEIRA	0	1	0	0	0	-	-	-	-	-	-	-	0	0	0	0	0	-	-	-	-	-	-	-	0	0	1	0	0	-	-	-	-	-	-	-	-
RODRIGO PACHECO	1	1	1	-	-	-	-	-	-	-	-	-	1	0	0	-	-	-	-	-	-	-	-	-	1	1	0	-	-	-	-	-	-	-	-	-	-
SERGIO MORO	8	7	6	6	8	11	-	-	-	-	-	-	7	9	7	8	5	7	-	-	-	-	-	-	12	8	10	11	11	9	-	-	-	-	-	-	-
EDUARDO LEITE	-	-	-	1	0	1	-	-	-	-	-	-	-	-	-	1	0	1	-	-	-	-	-	-	-	-	-	1	2	2	-	-	-	-	-	-	-
NENHUM / NÃO IRIA VOTAR / BRANCO / NULO	7	10	11	7	7	7	10	8	3	10	10	4	5	6	8	9	8	8	7	7	2	7	6	3	4	8	8	6	5	6	9	6	1	4	3	3	
NS/ NR	7	3	3	4	1	2	2	2	8	1	1	2	7	4	2	1	3	2	2	2	8	4	2	2	6	3	3	2	1	1	4	3	7	2	3	2	

Pergunta: Se a eleição para Presidente fosse hoje e os candidatos fossem esses que vou ler, em quem o(a) Sr(a) votaria? (ESTIMULADA)

\*Os percentuais que não totalizam 100% são decorrentes de arredondamento.

As margens de erro máximo variam por tamanho de segmento, indo de 3.2 pp para o total da amostra até aproximadamente 8.2 para o menor segmento de região, Centro-Oeste + Norte e Sul.

# INTENÇÃO DE VOTO ESTIMULADA

## Evolutivo dos Demográficos (%)



	INSTRUÇÃO																																				
	FUNDAMENTAL												ENSINO MÉDIO										SUPERIOR														
	2022_01	2022_01_02	2022_02	2022_02_02	2022_03	2022_03_02	2022_04	2022_04_02	2022_05_01	2022_05_02	2022_05_03	2022_05_04	2022_01	2022_01_02	2022_02	2022_02_02	2022_03_02	2022_04_02	2022_05_01	2022_05_02	2022_05_03	2022_05_04	2022_01	2022_01_02	2022_02	2022_02_02	2022_03_02	2022_04_02	2022_05_01	2022_05_02	2022_05_03	2022_05_04					
LULA	47	44	46	45	45	50	49	51	51	50	50	51	40	45	39	39	41	40	43	42	40	39	40	42	44	40	44	48	43	43	37	38	40	41	39	40	
JAIR BOLSONARO	17	22	19	24	23	21	26	28	25	26	26	26	30	22	28	25	30	29	33	35	36	35	36	38	25	31	29	29	32	28	29	31	32	38	36	38	
CIRO GOMES	9	8	6	7	11	5	8	6	9	6	6	6	6	8	9	10	7	8	7	5	8	9	9	10	7	9	7	3	5	7	15	14	6	10	8	7	
SIMONE TEBET	1	1	1	1	1	1	1	1	1	0	1	3	1	1	0	1	1	1	2	2	1	1	1	2	1	2	0	1	1	2	2	2	1	2	5	5	
JOÃO DORIA	2	3	3	2	3	2	2	2	2	2	4	3	2	1	2	4	3	2	2	3	3	3	3	1	1	1	3	2	2	2	6	4	3	3	3	3	
ANDRÉ JANONES	-	-	1	1	1	2	1	2	2	2	2	2	-	-	2	1	1	1	2	2	2	2	1	-	-	0	0	0	0	0	0	0	1	1	1	1	
PABLO MARÇAL	-	-	-	-	-	-	-	-	-	-	-	0	-	-	-	-	-	-	-	-	-	-	0	-	-	-	-	-	-	-	-	-	-	-	-	0	
FELIPE D'AVILA	0	1	0	1	1	1	0	0	0	0	0	0	0	0	0	0	0	0	0	0	1	0	1	1	1	0	0	0	1	0	0	1	1	0	0	0	
VERA	-	-	-	-	-	-	0	1	1	1	0	0	-	-	-	-	-	0	0	0	0	0	0	-	-	-	-	-	-	0	0	1	0	0	0	0	
EYMAEL	-	-	-	-	-	-	1	0	0	0	1	0	-	-	-	-	-	0	0	0	0	0	0	-	-	-	-	-	-	0	0	0	0	0	0	0	0
LUCIANO BIVAR	-	-	-	-	-	-	-	0	0	-	0	-	-	-	-	-	-	-	-	0	0	-	0	-	-	-	-	-	-	-	-	0	1	-	-	0	
SOFIA MANZANO												0											0													0	
ALESSANDRO VIEIRA	0	1	0	0	0	-	-	-	-	-	-	-	0	0	0	0	0	-	-	-	-	-	-	-	0	0	0	0	0	-	-	-	-	-	-	-	
RODRIGO PACHECO	1	1	0	-	-	-	-	-	-	-	-	-	0	0	0	-	-	-	-	-	-	-	-	-	0	0	1	-	-	-	-	-	-	-	-	-	
SERGIO MORO	9	5	8	6	6	9	-	-	-	-	-	-	9	11	8	8	9	9	-	-	-	-	-	9	9	8	12	8	8	-	-	-	-	-	-	-	
EDUARDO LEITE	-	-	-	1	0	1	-	-	-	-	-	-	-	-	-	1	0	1	-	-	-	-	-	-	-	-	-	1	2	2	-	-	-	-	-	-	
NENHUM / NÃO IRIA VOTAR / BRANCO / NULO	6	9	10	12	8	7	11	7	2	10	8	3	5	9	8	6	6	7	7	7	3	7	6	3	4	4	9	2	5	7	8	8	3	2	4	3	
NS/ NR	7	6	4	2	2	1	3	2	8	3	3	5	6	2	2	3	3	3	3	4	5	3	1	0	5	2	1	2	1	0	3	1	13	1	2	0	

Pergunta: Se a eleição para Presidente fosse hoje e os candidatos fossem esses que vou ler, em quem o(a) Sr(a) votaria? (ESTIMULADA)

\*Os percentuais que não totalizam 100% são decorrentes de arredondamento.

As margens de erro máximo variam por tamanho de segmento, indo de 3.2 pp para o total da amostra até aproximadamente 8.2 para o menor segmento de região, Centro-Oeste + Norte e Sul.

# INTENÇÃO DE VOTO ESTIMULADA

## Evolutivo dos Demográficos (%)



	RENDA FAMILIAR																																						
	ATÉ 2 SM												2-5 SM										+ DE 5 SM																
	2022_01	2022_01_02	2022_02	2022_02_02	2022_03	2022_03_02	2022_04	2022_04_02	2022_05_01	2022_05_02	2022_05_03	2022_05_04	2022_01	2022_01_02	2022_02	2022_02_02	2022_03	2022_03_02	2022_04	2022_04_02	2022_05_01	2022_05_02	2022_05_03	2022_05_04	2022_01	2022_01_02	2022_02	2022_02_02	2022_03	2022_03_02	2022_04	2022_04_02	2022_05_01	2022_05_02	2022_05_03	2022_05_04			
LULA	46	51	48	48	48	54	52	50	50	50	50	51	40	36	36	37	36	35	37	40	39	39	38	40	44	39	43	42	41	36	34	40	39	39	39	39	39		
JAIR BOLSONARO	20	17	20	22	22	18	25	26	26	26	25	26	27	27	29	29	31	33	33	38	36	34	35	37	28	34	31	30	36	31	35	32	35	45	45	46	46		
CIRO GOMES	8	8	7	7	9	6	7	5	7	5	6	6	6	9	8	8	10	8	11	9	8	14	12	12	6	8	8	7	3	6	12	10	9	2	5	5	5		
SIMONE TEBET	1	1	1	1	0	1	1	1	0	2	2	4	1	0	1	1	1	1	2	2	3	1	2	1	1	3	0	1	2	2	3	3	1	1	3	5	5		
JOÃO DORIA	2	2	2	3	2	2	2	2	2	3	4	3	2	2	3	3	3	2	3	4	3	3	4	1	1	1	2	3	2	2	5	2	3	2	3	3	3		
ANDRÉ JANONES	-	-	1	1	1	1	2	2	2	3	2	2	-	-	2	1	1	1	1	1	2	1	3	1	-	-	0	1	0	0	1	2	1	0	0	1	1		
PABLO MARÇAL	-	-	-	-	-	-	-	-	-	-	-	0	-	-	-	-	-	-	-	-	-	-	-	1	-	-	-	-	-	-	-	-	-	-	-	-	-	0	
FELIPE D'AVILA	0	0	0	0	0	0	0	0	0	0	0	0	0	0	0	1	0	0	0	0	1	1	1	0	2	0	0	1	1	1	0	1	0	0	0	0	0		
VERA	-	-	-	-	-	-	0	0	0	0	0	0	-	-	-	-	-	-	0	0	0	0	0	1	-	-	-	-	-	-	0	0	1	0	1	0	1	0	
EYMAEL	-	-	-	-	-	-	0	0	0	0	0	0	-	-	-	-	-	-	0	0	0	0	0	0	-	-	-	-	-	-	0	0	0	0	0	1	0	0	
LUCIANO BIVAR	-	-	-	-	-	-	-	-	0	0	-	0	-	-	-	-	-	-	-	-	0	0	-	0	-	-	-	-	-	-	-	-	-	0	1	-	0	0	
SOFIA MANZANO	-	-	-	-	-	-	-	-	-	-	-	0	-	-	-	-	-	-	-	-	-	-	-	0	-	-	-	-	-	-	-	-	-	-	-	-	-	1	0
ALESSANDRO VIEIRA	0	1	0	0	0	-	-	-	-	-	-	-	0	1	0	0	0	-	-	-	-	-	-	-	0	0	0	0	0	0	-	-	-	-	-	-	-	-	-
RODRIGO PACHECO	0	1	0	-	-	-	-	-	-	-	-	-	1	1	1	-	-	-	-	-	-	-	-	-	1	0	1	-	-	-	-	-	-	-	-	-	-	-	
SERGIO MORO	9	5	6	7	6	8	-	-	-	-	-	-	9	11	10	10	9	9	-	-	-	-	-	8	10	7	6	9	10	-	-	-	-	-	-	-	-	-	
EDUARDO LEITE	-	-	-	0	0	1	-	-	-	-	-	-	-	-	-	1	1	1	-	-	-	-	-	-	-	-	-	1	1	3	-	-	-	-	-	-	-	-	
NENHUM / NÃO IRIA VOTAR / BRANCO / NULO	7	8	10	7	8	7	8	10	2	8	9	4	5	10	9	8	6	7	10	3	3	5	4	4	3	4	7	6	5	5	8	8	2	8	3	1	1		
NS/ NR	6	5	4	3	2	1	3	3	9	3	3	2	8	3	1	1	2	2	3	2	5	2	1	3	6	2	1	4	2	4	2	2	10	2	1	1	0		

Pergunta: Se a eleição para Presidente fosse hoje e os candidatos fossem esses que vou ler, em quem o(a) Sr(a) votaria? (ESTIMULADA)

\*Os percentuais que não totalizam 100% são decorrentes de arredondamento.

As margens de erro máximo variam por tamanho de segmento, indo de 3.2 pp para o total da amostra até aproximadamente 8.2 para o menor segmento de região, Centro-Oeste + Norte e Sul.

# INTENÇÃO DE VOTO ESTIMULADA

## Evolutivo dos Demográficos (%)



	REGIÃO																							
	NORTE /CENTRO-OESTE												NORDESTE											
	2022_01	2022_01_02	2022_02	2022_02_02	2022_03	2022_03_02	2022_04	2022_04_02	2022_05_01	2022_05_02	2022_05_03	2022_05_04	2022_05_01	2022_01_02	2022_02	2022_02_02	2022_03	2022_03_02	2022_04	2022_04_02	2022_05_01	2022_05_02	2022_05_03	2022_05_04
LULA	43	41	45	47	45	43	42	40	41	42	42	43	55	49	47	55	50	54	52	54	58	59	58	59
JAIR BOLSONARO	23	28	24	23	27	28	28	30	36	36	37	39	20	20	21	20	20	23	23	20	20	20	20	21
CIRO GOMES	10	6	5	6	7	8	7	3	11	5	5	5	8	11	9	11	13	10	9	12	7	9	12	11
SIMONE TEBET	1	0	2	0	2	3	3	2	1	1	2	3	1	1	0	1	0	1	1	0	0	0	0	2
JOÃO DORIA	1	1	1	2	1	1	4	5	2	2	2	1	0	1	1	1	3	1	1	1	1	1	2	1
ANDRÉ JANONES	-	-	1	1	1	1	1	1	1	3	1	2	-	-	2	1	0	1	1	2	3	1	3	3
PABLO MARÇAL	-	-	-	-	-	-	-	-	-	-	-	1	-	-	-	-	-	-	-	-	-	-	-	0
FELIPE D'AVILA	0	0	0	0	1	1	1	0	0	1	1	0	0	0	0	0	0	0	0	0	0	0	0	0
VERA	-	-	-	-	-	-	0	0	1	1	0	0	-	-	-	-	-	-	1	0	0	0	0	0
EYMAEL	-	-	-	-	-	-	0	1	1	0	1	0	-	-	-	-	-	-	0	0	0	0	0	0
LUCIANO BIVAR	-	-	-	-	-	-	-	-	1	0	-	1	-	-	-	-	-	-	-	0	0	-	0	0
SOFIA MANZANO	-	-	-	-	-	-	-	-	-	-	-	0	-	-	-	-	-	-	-	-	-	-	-	0
ALESSANDRO VIEIRA	0	1	0	1	0	-	-	-	-	-	-	-	0	0	0	0	0	-	-	-	-	-	-	-
RODRIGO PACHECO	0	0	2	-	-	-	-	-	-	-	-	-	0	1	0	-	-	-	-	-	-	-	-	-
SERGIO MORO	9	9	7	11	7	6	-	-	-	-	-	-	7	7	5	6	4	3	-	-	-	-	-	-
EDUARDO LEITE	-	-	-	0	0	2	-	-	-	-	-	-	-	-	-	0	0	0	-	-	-	-	-	-
NENHUM / NÃO IRIA VOTAR / BRANCO / NULO	3	9	9	6	7	6	14	11	3	6	7	1	4	7	12	6	7	5	10	10	1	8	3	3
NS/ NR	9	5	3	3	2	1	1	7	4	3	2	2	5	3	3	0	2	2	2	0	10	1	1	1

Pergunta: Se a eleição para Presidente fosse hoje e os candidatos fossem esses que vou ler, em quem o(a) Sr(a) votaria? (ESTIMULADA)

\*Os percentuais que não totalizam 100% são decorrentes de arredondamento.

As margens de erro máximo variam por tamanho de segmento, indo de 3.2 pp para o total da amostra até aproximadamente 8.2 para o menor segmento de região, Centro-Oeste + Norte e Sul.

# INTENÇÃO DE VOTO ESTIMULADA

## Evolutivo dos Demográficos (%)



	REGIÃO																							
	SUDESTE												SUL											
	2022_01	2022_01_02	2022_02	2022_02_02	2022_03	2022_03_02	2022_04	2022_04_02	2022_05_01	2022_05_02	2022_05_03	2022_05_04	2022_01	2022_01_02	2022_02	2022_02_02	2022_03	2022_03_02	2022_04	2022_04_02	2022_05_01	2022_05_02	2022_05_03	2022_05_04
LULA	38	45	42	38	39	43	42	43	41	39	39	41	40	32	36	35	36	31	34	35	32	32	31	33
JAIR BOLSONARO	27	20	26	28	31	25	31	34	33	34	34	35	22	36	29	33	36	31	39	44	40	45	44	46
CIRO GOMES	6	7	8	6	6	5	10	7	7	9	7	8	7	11	9	6	6	3	10	5	10	8	4	6
SIMONE TEBET	1	1	0	1	1	1	1	3	1	2	3	4	1	3	0	1	1	3	2	1	3	1	1	4
JOÃO DORIA	3	3	4	4	2	3	4	4	3	4	5	3	2	0	1	3	3	1	3	1	3	3	3	3
ANDRÉ JANONES	-	-	1	1	1	1	1	2	2	2	0	1	-	-	0	0	0	1	1	0	0	0	5	1
PABLO MARÇAL	-	-	-	-	-	-	-	-	-	-	-	0	-	-	-	-	-	-	-	-	-	-	-	0
FELIPE D'AVILA	1	0	0	0	0	0	0	1	1	0	0	0	1	1	0	2	1	1	0	0	1	1	1	1
VERA	-	-	-	-	-	-	0	0	0	0	0	0	-	-	-	-	-	-	0	0	0	0	0	1
EYMAEL	-	-	-	-	-	-	0	0	0	0	1	0	-	-	-	-	-	-	1	0	0	0	0	1
LUCIANO BIVAR	-	-	-	-	-	-	-	-	0	0	-	0	-	-	-	-	-	-	-	-	0	1	-	0
SOFIA MANZANO	-	-	-	-	-	-	-	-	-	-	-	0	-	-	-	-	-	-	-	-	-	-	-	0
ALESSANDRO VIEIRA	0	0	0	0	0	-	-	-	-	-	-	-	0	1	0	0	0	-	-	-	-	-	-	-
RODRIGO PACHECO	1	1	0	-	-	-	-	-	-	-	-	-	1	1	0	-	-	-	-	-	-	-	-	-
SERGIO MORO	8	8	8	7	10	10	-	-	-	-	-	-	15	10	11	12	8	16	-	-	-	-	-	-
EDUARDO LEITE	-	-	-	1	0	1	-	-	-	-	-	-	-	-	-	2	3	5	-	-	-	-	-	-
NENHUM / NÃO IRIA VOTAR / BRANCO /NULO	7	10	6	10	7	8	5	3	3	7	8	3	7	5	14	3	3	8	10	11	3	6	8	5
NS/ NR	7	4	3	3	2	2	5	2	8	3	2	3	4	1	0	4	3	1	0	2	7	3	4	1

Pergunta: Se a eleição para Presidente fosse hoje e os candidatos fossem esses que vou ler, em quem o(a) Sr(a) votaria? (ESTIMULADA)

\*Os percentuais que não totalizam 100% são decorrentes de arredondamento.

As margens de erro máximo variam por tamanho de segmento, indo de 3.2 pp para o total da amostra até aproximadamente 8.2 para o menor segmento de região, Centro-Oeste + Norte e Sul.

# INTENÇÃO DE VOTO ESTIMULADA

## Evolutivo dos Demográficos (%)



	RELIGIÃO																																				
	CATÓLICA												EVANGÉLICA										OUTROS/NS/NR														
	2022_01	2022_01_02	2022_02	2022_02_02	2022_03	2022_03_02	2022_04	2022_04_02	2022_05_01	2022_05_02	2022_05_03	2022_05_04	2022_01	2022_01_02	2022_02	2022_02_02	2022_03	2022_03_02	2022_04	2022_04_02	2022_05_01	2022_05_02	2022_05_03	2022_05_04	2022_01	2022_01_02	2022_02	2022_02_02	2022_03	2022_03_02	2022_04	2022_04_02	2022_05_01	2022_05_02	2022_05_03	2022_05_04	
LULA	46	44	45	45	42	44	41	43	42	46	41	41	27	37	33	29	33	39	33	34	35	34	32	35	55	49	47	53	56	50	59	58	57	49	57	59	
JAIR BOLSONARO	22	21	23	22	28	25	31	30	32	30	33	34	43	33	39	40	37	34	40	45	43	48	47	48	12	19	16	20	19	20	17	21	19	22	19	21	
CIRO GOMES	7	9	7	8	7	7	9	8	8	9	9	9	4	6	5	7	9	6	6	6	5	4	3	4	11	9	11	7	10	8	12	8	10	11	9	9	
SIMONE TEBET	2	1	0	1	2	1	2	1	2	1	2	4	1	1	0	0	0	2	2	2	0	0	2	2	1	2	1	1	0	2	0	2	1	2	1	3	
JOÃO DORIA	2	2	3	3	3	3	3	5	3	3	4	3	1	2	2	2	3	1	3	1	2	2	4	1	2	2	2	3	0	1	3	1	3	2	3	2	
ANDRÉ JANONES	-	-	1	0		1	1	1	0	2	2	1	-	-	1	3	1	1	1	2	3	2	2	2	-	-	1	0	0	0	0	2	3	2	1	1	
PABLO MARÇAL	-	-	-	-	-	-	-	-	-	-	-	1	-	-	-	-	-	-	-	-	-	-	-	0	-	-	-	-	-	-	-	-	-	-	-	-	0
FELIPE D'AVILA	1	0	0	1		0	0	0	1	0	0	0	0	0	0	0	0	0	0	0	0	0	1	0	1	1	0	0	0	2	0	1	1	0	0	0	
VERA	-	-	-	-	-	-	0	0	0	0	0	0	-	-	-	-	-	-	1	0	0	0	0	1	-	-	-	-	-	-	0	0	1	0	0	0	
EYMAEL	-	-	-	-	-	-	0	0	0	0	0	0	-	-	-	-	-	-	1	0	0	0	0	0	-	-	-	-	-	-	0	0	0	0	0	0	
LUCIANO BIVAR	-	-	-	-	-	-	-	-	0	0	-	0	-	-	-	-	-	-	-	-	0	0	-	0	-	-	-	-	-	-	-	-	-	0	1	-	0
SOFIA MANZANO	-	-	-	-	-	-	-	-	-	-	-	0	-	-	-	-	-	-	-	-	-	-	-	0	-	-	-	-	-	-	-	-	-	-	-	-	0
ALESSANDRO VIEIRA	0	0	0	0	0	-	-	-	-	-	-	-	0	1	0	0	0	-	-	-	-	-	-	-	0	0	0	0	0	-	-	-	-	-	-	-	-
RODRIGO PACHECO	0	1	0	-	-	-	-	-	-	-	-	-	2	1	0	-	-	-	-	-	-	-	-	-	0	0	1	-	-	-	-	-	-	-	-	-	-
SERGIO MORO	10	9	8	9	9	9	-	-	-	-	-	-	6	10	4	8	6	8	-	-	-	-	-	8	4	10	5	6	7	-	-	-	-	-	-	-	
EDUARDO LEITE	-	-	-	1	1	2	-	-	-	-	-	-	-	-	-	0	0	0	-	-	-	-	-	-	-	-	-	1	1	1	-	-	-	-	-	-	-
NENHUM / NÃO IRIA VOTAR / BRANCO / NULO	6	8	2	6	6	7	10	10	9	7	6	4	9	7	3	8	8	6	11	5	9	5	8	3	5	9	3	10	6	8	5	4	4	8	7	2	
NS/ NR	5	4	9	3	2	1	2	2	3	2	2	2	7	2	11	3	2	2	3	3	1	3	2	2	6	4	8	0	2	2	3	2	2	2	2	1	

Pergunta: Se a eleição para Presidente fosse hoje e os candidatos fossem esses que vou ler, em quem o(a) Sr(a) votaria? (ESTIMULADA)

\*Os percentuais que não totalizam 100% são decorrentes de arredondamento.



INSTITUTO DE PESQUISAS SOCIAIS, POLÍTICAS E ECONÔMICAS



[www.ipespe.org.br](http://www.ipespe.org.br)



[ipespe@ipespe.org.br](mailto:ipespe@ipespe.org.br)



@ipespe\_



@ipespe1



+55 81 21230855