



Sondage Atlas: L'élection présidentielle 2022

France | National

04.04.2022 – 06.04.2022



EMBARGO: 17h15 GMT+2

Fiche technique [1/3] : Informations générales

- **Echantillon** : 1946 personnes, résidents de France métropolitaine, Antilles françaises et Guyane, âgés de 18 ans et plus
- **Dates de terrain** : 04.04.22 - 06.04.22
- **Méthodologie** : Atlas RDR (online)
- **Constitution et étalonnage de l'échantillon** :
 - Questionnaire auto-administré en ligne sur système CAWI (Computer Assisted Web Interview).
 - Méthode des quotas appliquée aux variables suivantes: sexe, âge et région de résidence.
 - Redressement effectué à partir de la structure sociodémographique de la population Française de 18 ans et plus (sexe, âge, région, niveau de formation, revenu mensuel) et du souvenir de vote au 1^{er} et 2nd tour de l'élection présidentielle de 2017.
- **Marge d'erreur** : comprise entre 0,6 et 2,2 points de pourcentage

Sexe	
Femme	52.9
Homme	47.1

Âge	
18 - 24	11.9
25 - 34	16.4
35 - 44	16.5
45 - 54	24.3
55 - 100	31.0

Région	
Île-de-France	17.9
Hauts-de-France-Normandie	14.2
Auvergne-Rhône-Alpes	12.2
Bretagne - Pays de la Loire	10.1
Occitanie	9.7
Provence-Alpes-Côte d'Azur - Corse	8.5
Grand Est	8.2
Nouvelle-Aquitaine	8.2
Val de Loire-Bourgogne	7.8
Antilles françaises - Guyane	3.3

Revenu mensuel	
Jusqu'à 1.300 euros	10.5
1.300 - 1.500 euros	12.8
1.500 - 2.000 euros	30.7
2.000 - 3.000 euros	27.0
3.000 - 5.000 euros	14.0

Fiche technique [2/3] : Articles 1 & 2

ARTICLE 2 - INFORMATIONS GENERALES

- **Organisme ayant réalisé le sondage :** ATLASINTEL INC.
- **Commanditaires du sondage :** ATLASINTEL INC.
- **Nombre de personnes interrogées :** 1895 personnes
- **Dates de terrain :** 04.04.22 - 06.04.22
- **Date de diffusion prevue:** 07.04.22 à 17h15 GMT+2 sur <https://atlasintel.org/polls/general-release-polls>
- **Questionnaire :** Présenté intégralement dans le rapport d'étude ci-après

ARTICLE 3 - INFORMATIONS GENERALES

- **Objet du sondage :** Intentions de vote à l'élection présidentielle, approbation présidentielle, image des dirigeants politiques, opinions sur des sujets d'actualité
- **Méthode et composition de l'échantillon :** 1946 personnes, résidents de France métropolitaine, Antilles françaises et Guyane, âgés de 18 ans et plus en utilisant questionnaire auto-administré en ligne sur système CAWI (Computer Assisted Web Interview). Méthode des quotas appliquée aux variables suivantes: sexe, âge et région de résidence. Redressement effectué à partir de la structure sociodémographique de la population Française de 18 ans et plus (sexe, âge, région, niveau de formation, revenu mensuel) et du souvenir de vote au 1^{er} et 2nd tour de l'élection présidentielle de 2017.
- **Taux de non réponse :** Le taux de non réponse (lorsqu'il est supérieur à 0) est présenté pour chaque question dans le rapport ci-après.
- **Gratification des personnes interrogées :** Aucune rémunération ou gratification

Fiche technique [3/3] : Marge d'erreur

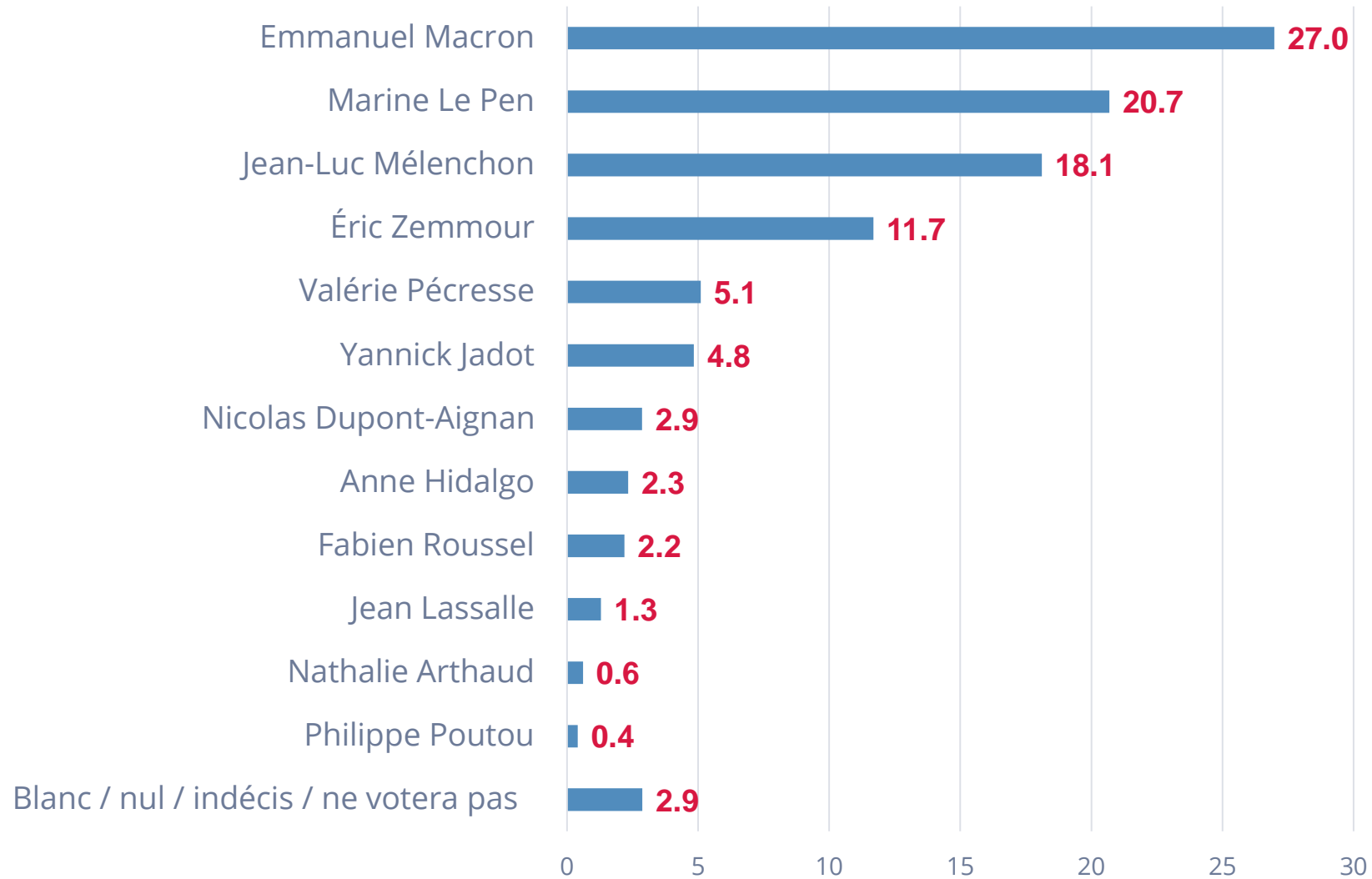
Comme toute enquête statistique, un sondage présente une incertitude appelée "marge d'erreur". Pour un échantillon de **1946 personnes interrogées**, les marges d'erreur sont les suivantes avec un niveau de confiance de 95 % :

Pour un pourcentage de:	La marge d'erreur est de:	Le résultat se situe dans une fourchette entre:
2	0.6	1.4 et 2.6
5	1.0	4.0 et 6.0
10	1.3	8.7 et 11.3
15	1.6	13.4 et 16.6
20	1.8	18.2 et 21.8
25	1.9	23.1 et 26.9
30	2.0	28.0 et 32.0
35	2.1	32.9 et 37.1
40	2.2	37.8 et 42.2
45	2.2	42.8 et 47.2
50	2.2	47.8 et 52.2
55	2.2	52.8 et 57.2
60	2.2	57.8 et 62.2
65	2.1	62.9 et 67.1
70	2.0	68.0 et 72.0
75	1.9	73.1 et 76.9
80	1.8	78.2 et 81.8
85	1.6	83.4 et 86.6
90	1.3	88.7 et 91.3
95	1.0	94.0 et 96.0
98	0.6	97.4 et 98.6

L'élection présidentielle 2022

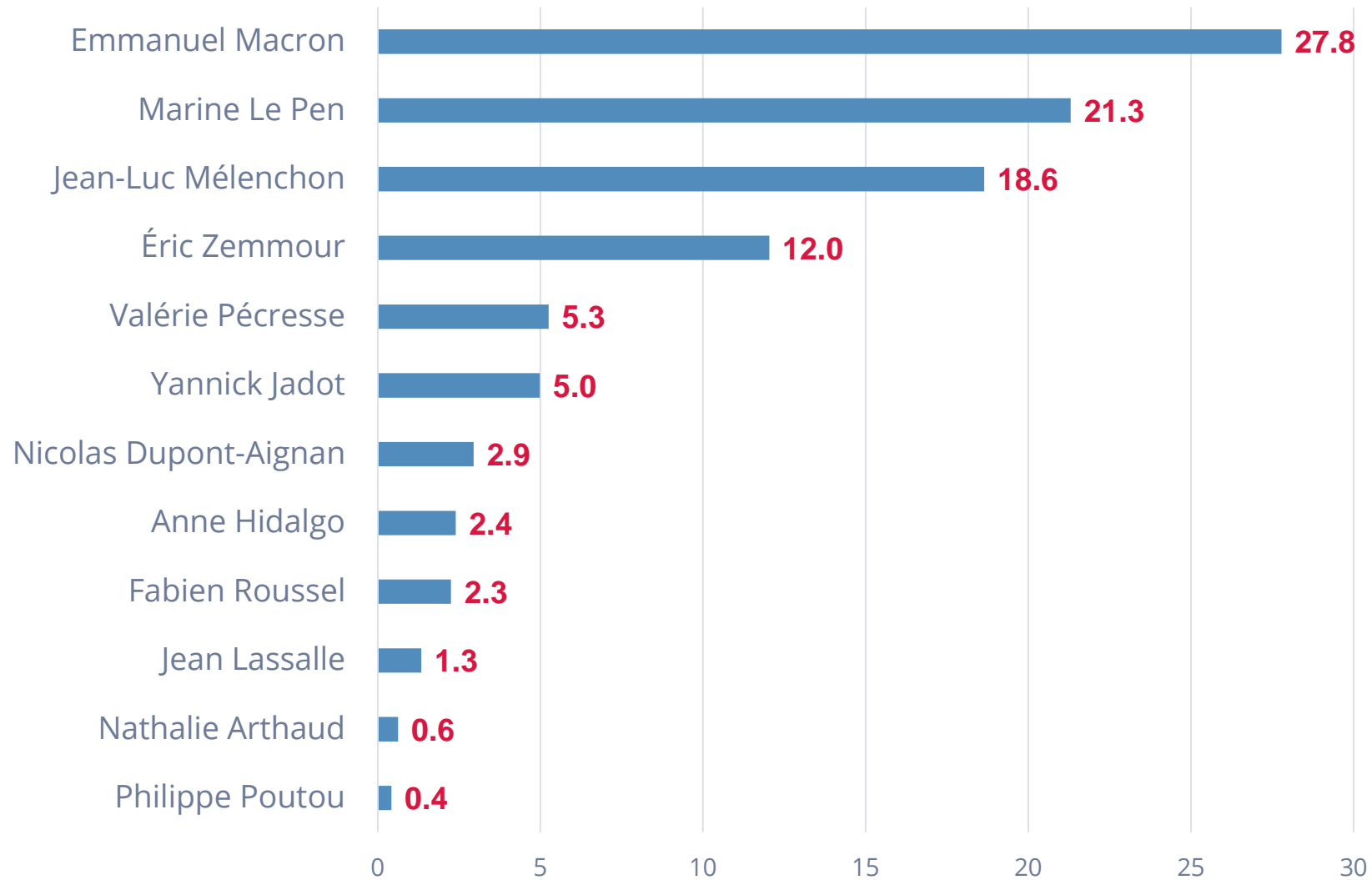
Pour lequel des candidats suivants voterez-vous aux prochaines élections présidentielles ?

[L'intention de vote au 1er tour]



Pour lequel des candidats suivants voterez-vous aux prochaines élections présidentielles ?

[Votes exprimés au 1er tour]



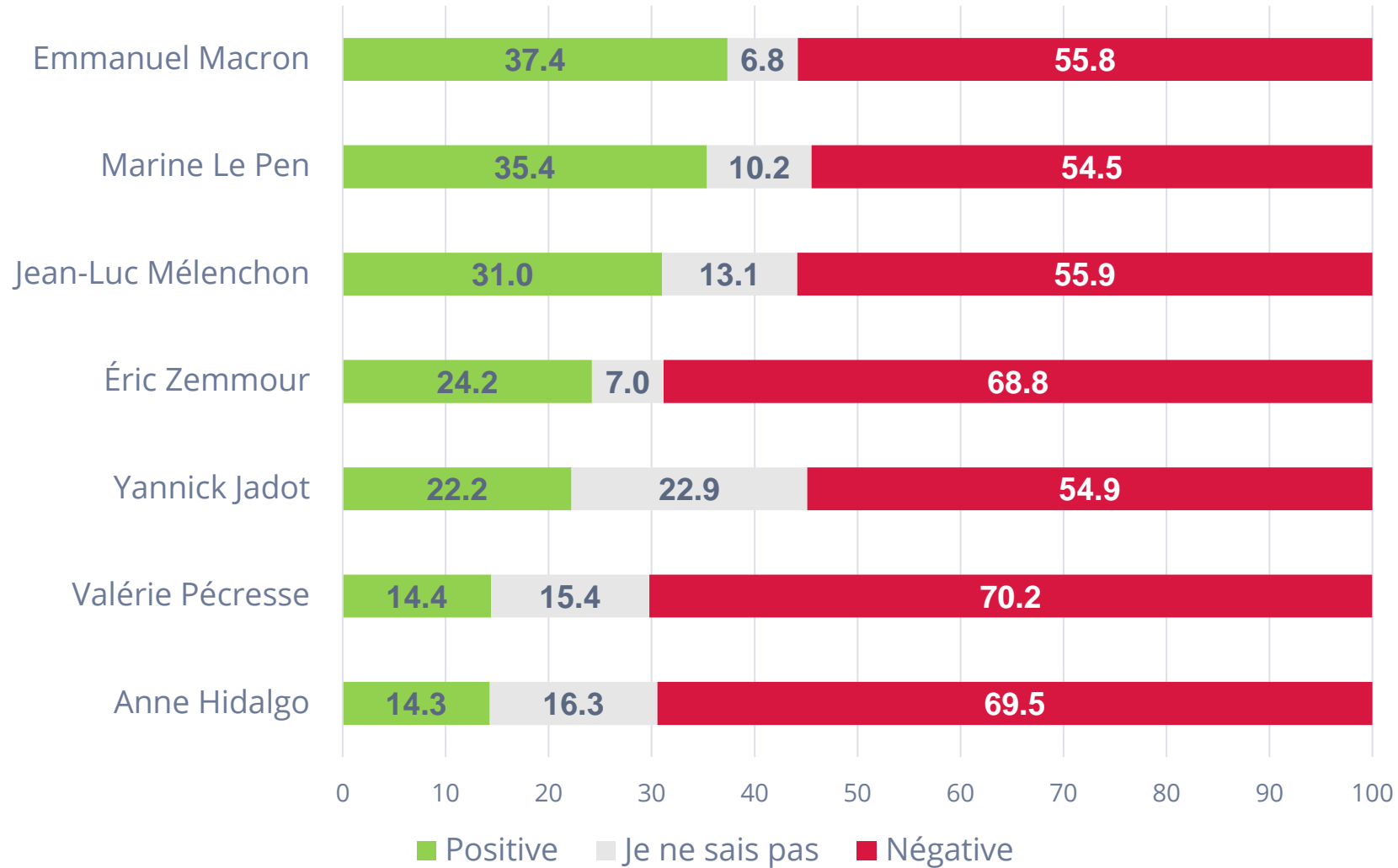
Pour lequel des candidats suivants voterez-vous aux prochaines élections présidentielles ?

[L'intention de vote au 1er tour] [Détail des résultats]

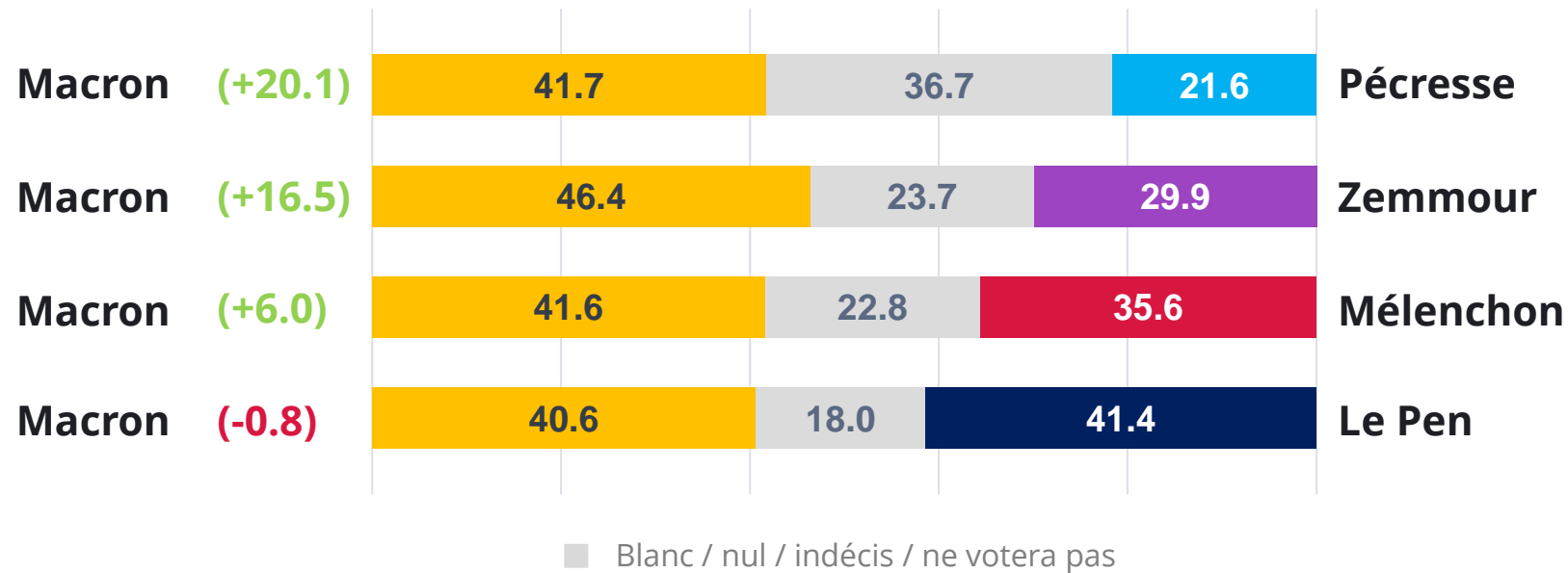
	Sexe		Âge					Revenu mensuel					Religion					
	Femme	Homme	16-24	25-34	35-44	45-59	60-100	Jusqu'à 1.300 euros	1.300 - 1.500 euros	1.500 - 2.000 euros	2.000 - 3.000 euros	3.000 - 5.000 euros	Plus de 5000 euros	Chrétien	Musulman	Juif	Autre	Sans religion
Emmanuel Macron	28	26	16	11	15	24	49	20	25	26	27	37	30	35	1	21	25	
Marine Le Pen	20	21	22	30	29	23	9	25	25	18	18	15	21	1	20	23		
Jean-Luc Mélenchon	18	18	23	23	27	19	8	26	22	20	17	17	11	9	42	13	39	22
Éric Zemmour	9	15	10	12	11	14	11	8	10	8	13	13	18	17	5	48	4	7
Valérie Pécresse	4	6	6	2	2	6	8	2	3	2	7	7	6	8	36	4	3	
Yannick Jadot	6	3	10	7	6	2	3	6	3	5	7	7	2	3	2	7		
Nicolas Dupont-Aignan	2	4	3	4	4	4	1	1	3	4	3	3	3	0	0	3		
Anne Hidalgo	2	2	1	3	1	0	5	1	1	4	2	2	1	3	6	0	2	
Fabien Roussel	3	2	1	2	1	2	4	2	1	3	2	2	4	2	0	4		
Jean Lassalle	1	1	2	2	1	1	1	1	3	1	1	1	1	3	0	1		
Nathalie Arthaud	0	1	2	0	1	1	0	3	0	0	1	1	0	4	1	0		
Philippe Poutou	1	0	1	1	1	0	0	1	0	0	0	0	0	0	0	1		
Blanc / nul / JNSP / Je ne voterai pas	3	2	3	6	2	4	1	4	4	2	3	3	2	3	0	5	3	

	Premier tour - présidentielles 2017							Second tour - présidentielles 2017			
	Emmanuel Macron	Marine Le Pen	François Fillon	Jean-Luc Mélenchon	Benoît Hamon	Nicolas Dupont-Aignan	Autre / blanc / nul	Pas voté	Emmanuel Macron	Marine Le Pen	Blanc / nul / pas voté
Emmanuel Macron	74	1	33	6	29	4	18	17	48	1	6
Marine Le Pen	5	73	8	6	5	14	3	15	5	55	11
Jean-Luc Mélenchon	4	1	1	69	20	9	14	25	19	7	34
Éric Zemmour	2	18	35	4	1	9	8	11	4	24	14
Valérie Pécresse	3	1	22	0	2	1	11	11	4	3	13
Yannick Jadot	6	1	0	2	14	2	19	7	7	1	4
Nicolas Dupont-Aignan	1	0	0	1	0	41	7	3	2	4	4
Anne Hidalgo	2	0	0	1	21	8	0	1	4	0	1
Fabien Roussel	1	0	0	6	7	0	6	1	3	0	3
Jean Lassalle	0	0	0	1	0	1	12	3	1	1	3
Nathalie Arthaud	0	0	0	1	0	5	3	0	1	0	1
Philippe Poutou	0	0	0	1	1	0	1	1	0	0	1
Blanc / nul / JNSP / Je ne voterai pas	2	2	1	3	1	5	8	6	2	4	4

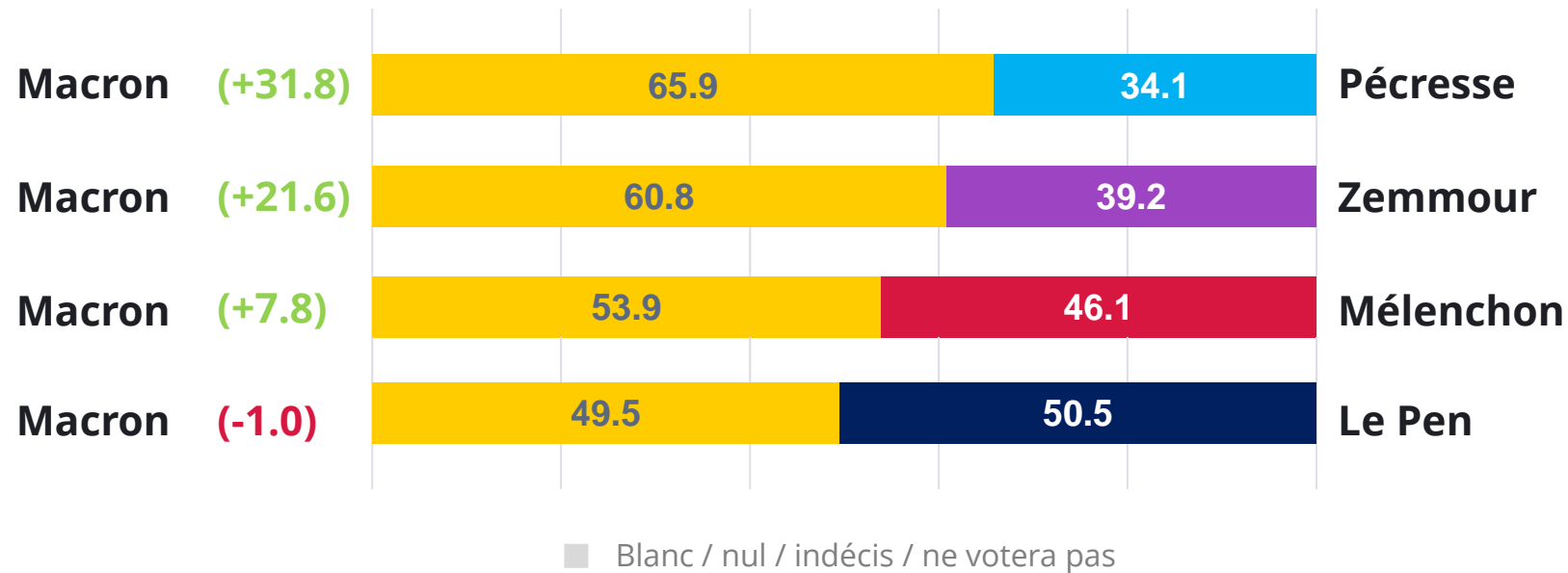
Quelle image avez-vous des leaders suivants ?



Au second tour de l'élection présidentielle en 2022, si vous aviez le choix entre les candidats suivants, pour qui voteriez-vous ? [L'intention de vote au 2nd tour]



Au second tour de l'élection présidentielle en 2022, si vous aviez le choix entre les candidats suivants, pour qui voteriez-vous ? [Votes exprimés au 2nd tour]



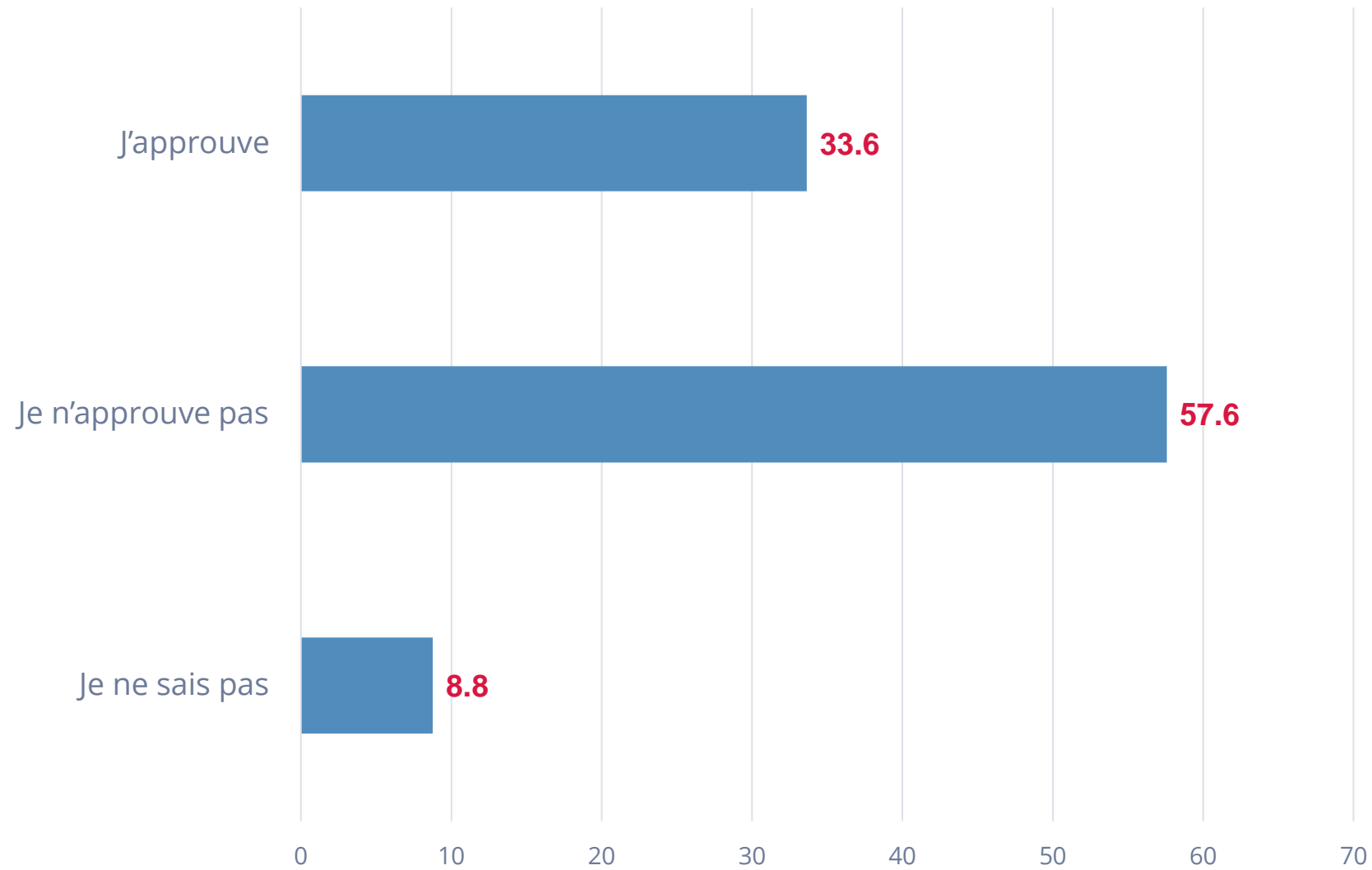
Au second tour de l'élection présidentielle en 2022, si vous aviez le choix entre les candidats suivants, pour qui voteriez-vous ? [Votes exprimés au 2nd tour] [Détail des résultats]

	Sexe		Âge					Revenu mensuel						Religion				
	Femme	Homme	16-24	25-34	35-44	45-59	60-100	Jusqu'à 1.300 euros	1.300 - 1.500 euros	1.500 - 2.000 euros	2.000 - 3.000 euros	3.000 - 5.000 euros	Plus de 5000 euros	Chrétien	Musulman	Juif	Autre	Sans religion
Macron vs Le Pen																		
Le Pen	38	46	44	57	51	49	21	43	49	42	39	40	27	46	10	31	41	41
Macron	44	37	44	25	32	33	58	38	37	37	44	43	52	39	67	66	36	39
Je ne sais pas / blanc / nul	18	18	12	18	18	18	21	19	14	21	16	17	21	15	24	3	23	20
Macron vs Mélenchon																		
Macron	41	42	44	26	33	38	57	29	39	33	46	57	61	47	28	82	30	39
Mélenchon	37	34	39	52	45	36	21	51	38	41	33	20	22	25	69	15	55	41
Je ne sais pas / blanc / nul	22	24	17	23	22	27	22	20	23	25	21	23	17	29	4	3	15	20
Macron vs Pécresse																		
Macron	44	39	51	30	34	34	54	40	42	40	43	42	39	40	56	28	41	43
Pécresse	20	24	20	25	17	25	20	14	23	18	22	29	33	27	15	69	14	17
Je ne sais pas / blanc / nul	36	38	28	45	49	40	26	45	35	41	35	29	28	33	29	3	45	41
Macron vs Zemmour																		
Macron	50	42	57	38	36	35	62	49	45	43	47	47	57	44	72	52	41	47
Zemmour	25	35	25	36	34	40	18	22	33	29	31	33	31	37	5	48	25	25
Je ne sais pas / blanc / nul	24	23	18	27	30	25	20	29	22	28	22	20	12	19	22		35	28

	Vote au premier tour - 2017								Vote au second tour - 2017			Vote au premier tour - présidentielles 2022					
	Emmanuel Macron	Marine Le Pen	François Fillon	Jean-Luc Mélenchon	Benoît Hamon	Nicolas Dupont-Aignan	Autre / blanc / nul	Pas voté	Emmanuel Macron	Marine Le Pen	Blanc / nul / pas voté	Emmanuel Macron	Marine Le Pen	Jean-Luc Mélenchon	Éric Zemmour	Valérie Pécresse	Yannick Jadot
Macron vs Le Pen																	
Le Pen	10	95	39	30	12	57	25	44	13	94	41	1	99	25	78	31	9
Macron	86	3	43	30	58	18	40	32	69	2	17	99	1	29	7	30	61
Je ne sais pas / blanc / nul	5	2	18	40	30	25	35	24	18	4	42	0		46	15	39	29
Macron vs Mélenchon																	
Macron	85	20	61	4	43	29	35	34	60	18	23	92	20	1	31	57	42
Mélenchon	8	28	7	90	53	44	36	44	32	33	52	6	34	98	10	7	42
Je ne sais pas / blanc / nul	7	52	31	6	5	27	29	22	7	49	26	2	46	1	59	36	16
Macron vs Pécresse																	
Macron	83	14	33	31	56	20	37	39	65	11	21	94	17	29	10	2	56
Pécresse	7	27	47	15	10	38	19	25	14	31	31	3	29	12	35	95	11
Je ne sais pas / blanc / nul	10	59	21	54	34	42	44	36	21	59	47	3	54	60	55	3	33
Macron vs Zemmour																	
Macron	86	9	46	38	67	30	45	44	74	8	26	98	10	36		53	67
Zemmour	6	70	39	16	6	40	21	28	9	69	29		64	9	98	10	5
Je ne sais pas / blanc / nul	8	21	14	46	28	30	34	28	17	23	45	2	25	56	2	37	27

Cote d'approbation du président Emmanuel Macron

Approuvez-vous ou n'approuvez-vous pas l'action d'Emmanuel Macron comme président de la République ?

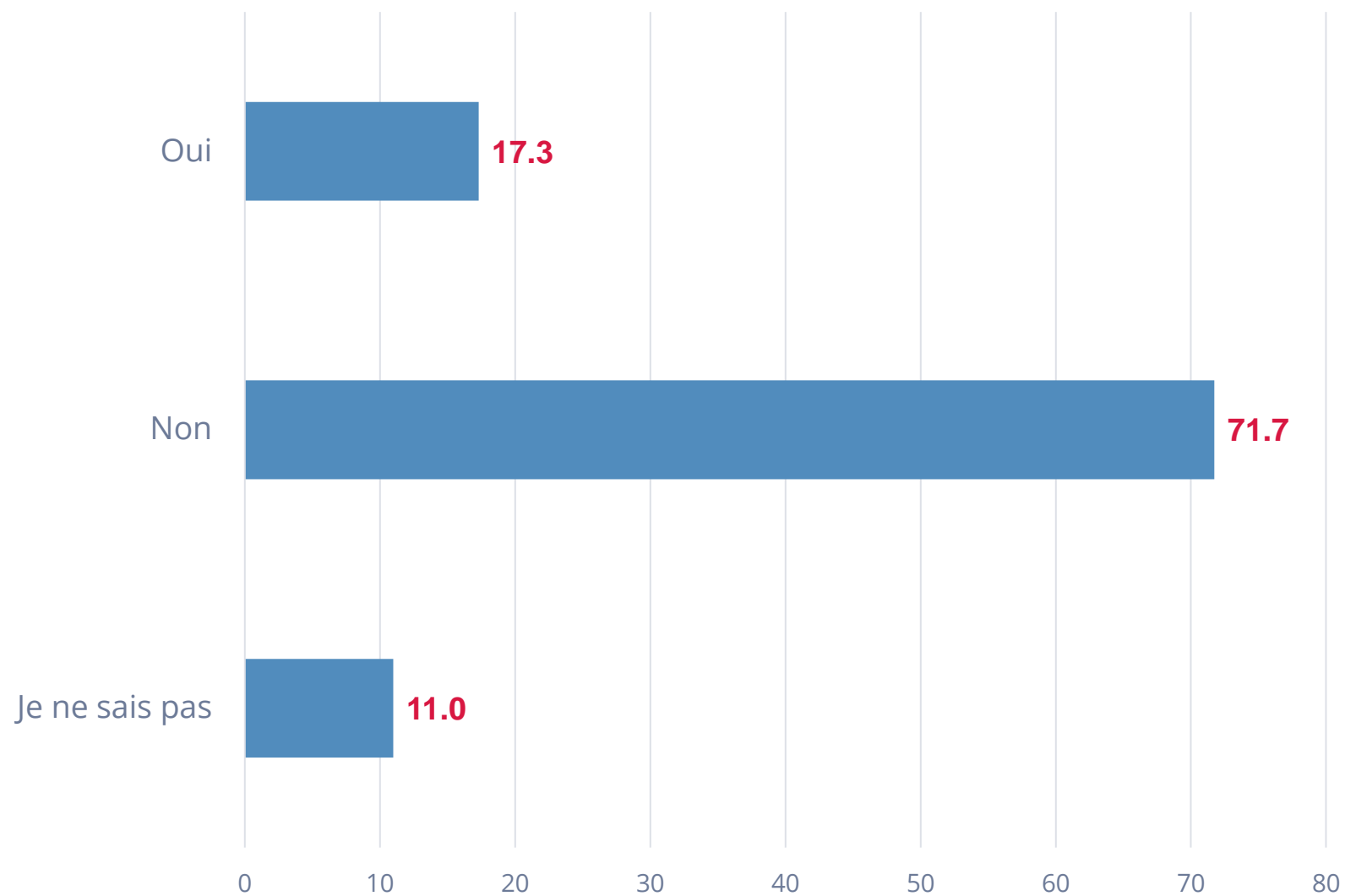


Approuvez-vous ou n'approuvez-vous pas l'action d'Emmanuel Macron comme président de la République ? [Détail des résultats]

	Sexe		Âge					Revenu mensuel						Religion				
	Femme	Homme	16-24	25-34	35-44	45-59	60-100	Jusqu'à 1.300 euros	1.300 - 1.500 euros	1.500 - 2.000 euros	2.000 - 3.000 euros	3.000 - 5.000 euros	Plus de 5000 euros	Chrétien	Musulman	Juif	Autre	Sans religion
J'approuve	35	33	32	16	26	27	53	28	29	31	40	36	37	35	44	13	30	33
Je n'approuve pas	55	60	52	72	66	64	42	60	56	61	53	57	55	57	44	87	54	60
Je ne sais pas	10	7	15	11	8	9	5	12	15	8	7	7	8	9	12		16	8

	Premier tour - présidentielles 2017								Second tour - présidentielles 2017			Vote au premier tour - présidentielles 2022					
	Emmanuel Macron	Marine Le Pen	François Fillon	Jean-Luc Mélenchon	Benoît Hamon	Nicolas Dupont-Aignan	Autre / blanc / nul	Pas voté	Emmanuel Macron	Marine Le Pen	Blanc / nul / pas voté	Emmanuel Macron	Marine Le Pen	Jean-Luc Mélenchon	Éric Zemmour	Valérie Pécresse	Yannick Jadot
J'approuve	80	9	36	10	42	23	26	22	56	6	11	94	6	6	7	9	39
Je n'approuve pas	13	86	57	78	51	63	62	65	34	90	77	1	87	80	90	76	48
Je ne sais pas	8	6	6	12	7	14	12	12	11	4	11	5	7	15	3	15	12

Sujets majeurs

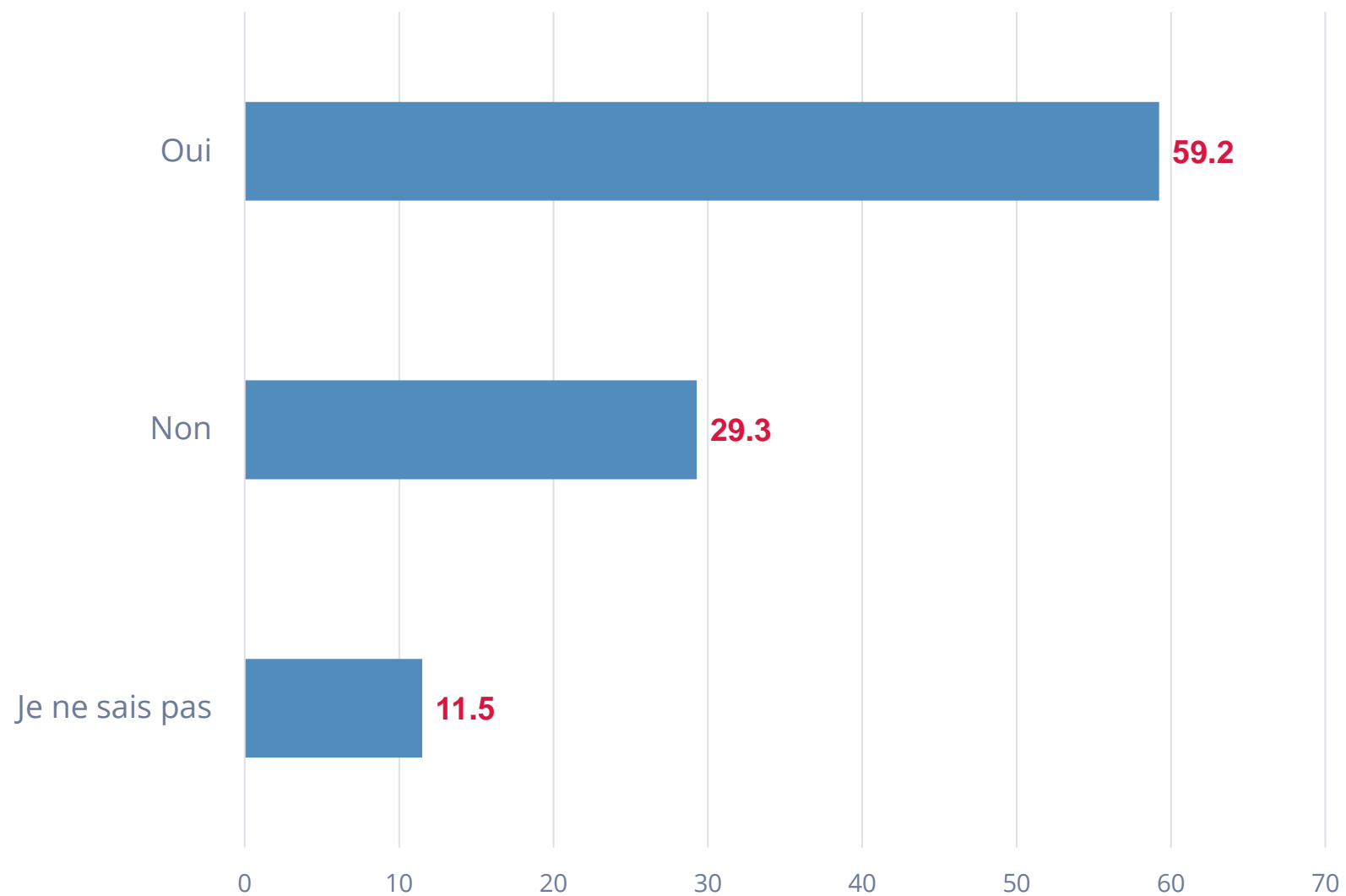


La France doit-elle quitter l'Union Européenne ?

[Détail des résultats]

	Sexe		Âge					Revenu mensuel					Religion					
	Femme	Homme	16-24	25-34	35-44	45-59	60-100	Jusqu'à 1.300 euros	1.300 - 1.500 euros	1.500 - 2.000 euros	2.000 - 3.000 euros	3.000 - 5.000 euros	Plus de 5000 euros	Chrétien	Musulman	Juif	Autre	Sans religion
Non	73	70	77	63	65	64	84	69	68	69	73	75	85	72	82	57	67	71
Oui	16	19	11	20	23	24	10	18	16	19	15	20	8	17	13	42	19	17
Je ne sais pas	11	11	12	17	12	12	6	13	16	11	11	5	6	10	6	1	14	12

	Premier tour - présidentielles 2017							Second tour - présidentielles 2017			Vote au premier tour - présidentielles 2022						
	Emmanuel Macron	Marine Le Pen	François Fillon	Jean-Luc Mélenchon	Benoît Hamon	Nicolas Dupont-Aignan	Autre / blanc / nul	Pas voté	Emmanuel Macron	Marine Le Pen	Blanc / nul / pas voté	Emmanuel Macron	Marine Le Pen	Jean-Luc Mélenchon	Éric Zemmour	Valérie Pécresse	Yannick Jadot
Non	91	49	86	64	92	60	69	66	88	44	67	96	50	66	51	86	87
Oui	7	33	8	17	6	24	26	20	7	35	20	3	30	16	36	9	8
Je ne sais pas	2	18	6	20	2	16	4	14	5	21	13	1	19	18	13	5	4



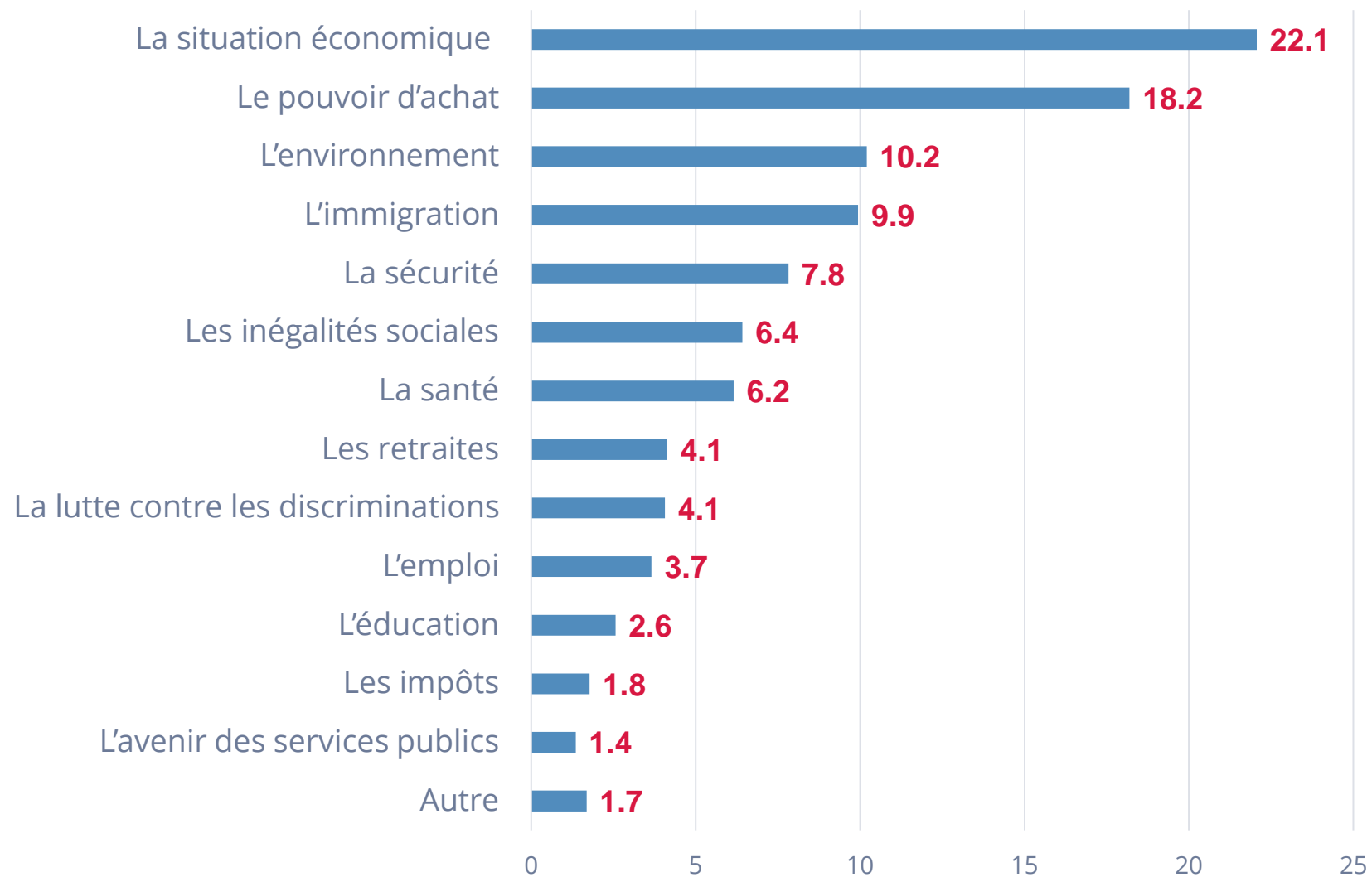
Selon vous, faut-il restreindre l'immigration en France ?

[Détail des résultats]

	Sexe		Âge					Revenu mensuel						Religion				
	Femme	Homme	16-24	25-34	35-44	45-59	60-100	Jusqu'à 1.300 euros	1.300 - 1.500 euros	1.500 - 2.000 euros	2.000 - 3.000 euros	3.000 - 5.000 euros	Plus de 5000 euros	Chrétien	Musulman	Juif	Autre	Sans religion
Oui	57	61	48	61	59	63	59	54	67	61	53	65	59	71	23	84	42	53
Non	32	27	38	29	30	27	27	35	18	25	39	25	35	17	71	13	47	36
Je ne sais pas	11	12	13	10	11	10	14	12	14	14	9	10	7	12	7	3	11	12

	Premier tour - présidentielles 2017							Second tour - présidentielles 2017			Vote au premier tour - présidentielles 2022						
	Emmanuel Macron	Marine Le Pen	François Fillon	Jean-Luc Mélenchon	Benoît Hamon	Nicolas Dupont-Aignan	Autre / blanc / nul	Pas voté	Emmanuel Macron	Marine Le Pen	Blanc / nul / pas voté	Emmanuel Macron	Marine Le Pen	Jean-Luc Mélenchon	Éric Zemmour	Valérie Pécresse	Yannick Jadot
Oui	45	98	82	34	15	80	41	53	41	95	55	39	96	25	99	85	31
Non	36	0	8	56	75	10	35	34	43	2	32	37	1	60	1	12	62
Je ne sais pas	19	2	9	11	11	10	24	14	16	3	13	24	2	15		3	6

Parmi les sujets suivants, quel est celui qui vous préoccupe le plus quand vous pensez à la situation de la France aujourd'hui ?

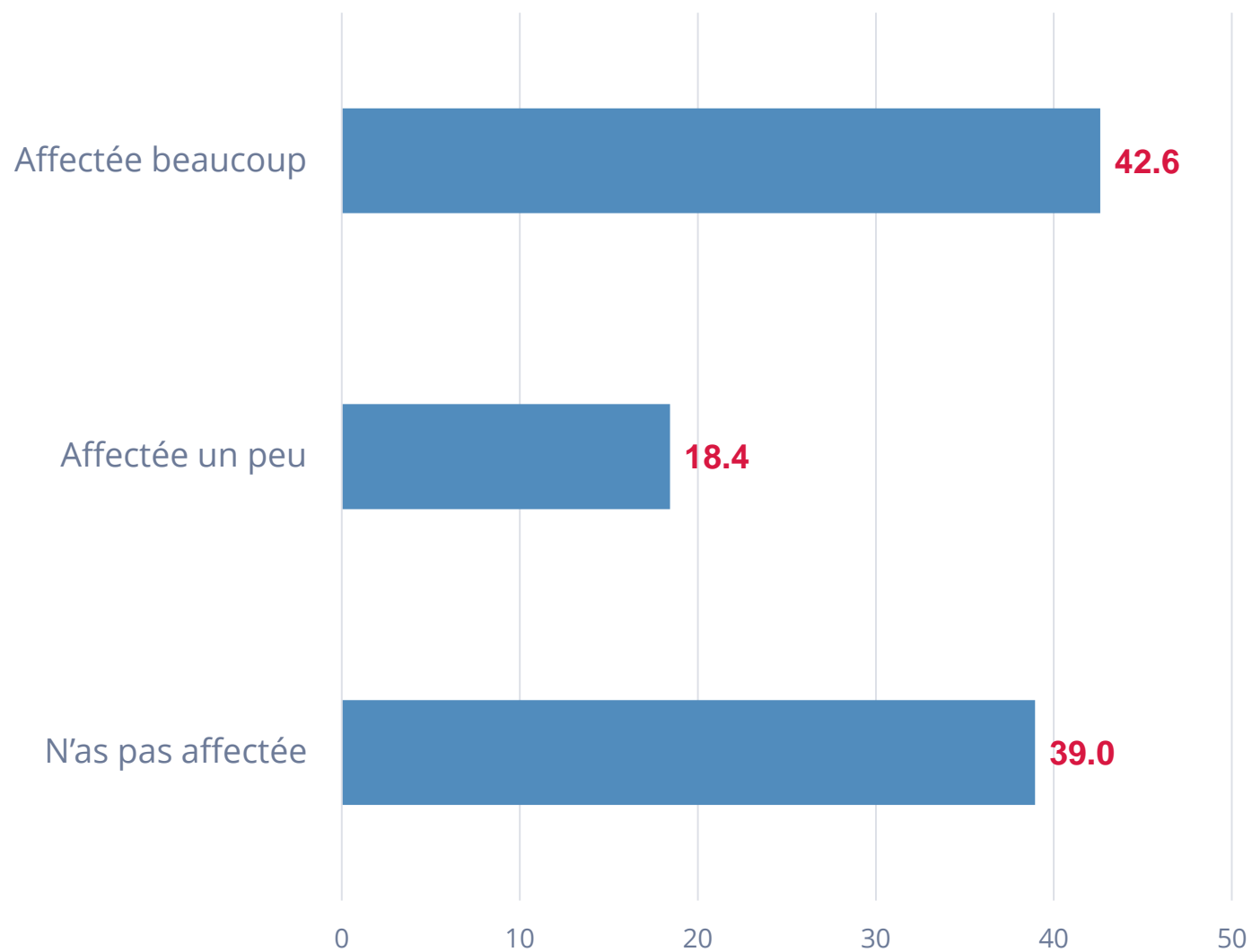


Parmi les sujets suivants, quel est celui qui vous préoccupe le plus quand vous pensez à la situation de la France aujourd'hui ? [Détail des résultats]

	Sexe		Âge					Revenu mensuel					Religion					
	Femme	Homme	16-24	25-34	35-44	45-59	60-100	Jusqu'à 1.300 euros	1.300 - 1.500 euros	1.500 - 2.000 euros	2.000 - 3.000 euros	3.000 - 5.000 euros	Plus de 5000 euros	Chrétien	Musulman	Juif	Autre	Sans religion
La situation économique	22	22	22	24	18	20	25	17	19	18	27	28	24	22	22	14	15	23
Le pouvoir d'achat	17	20	7	23	23	19	17	21	24	23	16	9	11	19	24		25	17
L'environnement	14	6	21	14	10	6	7	10	8	9	14	9	8	8	4	3	10	14
L'immigration	7	13	12	10	7	12	9	11	10	8	8	17	10	14	4	1	4	8
La sécurité	7	9	7	5	6	15	5	7	7	7	7	8	17	8	2	33	4	8
Les inégalités sociales	7	5	5	8	5	8	6	9	4	6	7	5	11	6	7	1	7	7
La santé	8	4	5	5	7	4	8	3	7	9	5	5	6	7	7		3	6
Les retraites	4	5	0	1	4	5	7	3	2	5	5	5		5	1		8	3
La lutte contre les discriminations	4	4	4	2	3	2	7	5	8	3	3	5		1	19		7	5
L'emploi	3	5	6	2	3	3	4	5	4	3	3	4	2	4	9		3	3
L'éducation	2	3	2	2	5	3	2	2	2	3	3	3	2	1	1		6	4
Les impôts	2	2	3	2	3	1	1	2	1	2	1	2	8	1	1	48	4	1
Autre	2	2	5	1	3	1	0	4	3	2	1	1	0	2	1	0	3	1
L'avenir des services publics	1	2	0	1	2	1	2	1	1	2	1	0	1	2	0		1	1

	Premier tour - présidentielles 2017							Second tour - présidentielles 2017			Vote au premier tour - présidentielles 2022						
	Emmanuel Macron	Marine Le Pen	François Fillon	Jean-Luc Mélenchon	Benoît Hamon	Nicolas Dupont-Aignan	Autre / blanc / nul	Pas voté	Emmanuel Macron	Marine Le Pen	Blanc / nul / pas voté	Emmanuel Macron	Marine Le Pen	Jean-Luc Mélenchon	Éric Zemmour	Valérie Pécresse	Yannick Jadot
La situation économique	30	23	25	13	3	32	14	25	22	24	17	35	25	13	8	39	1
Le pouvoir d'achat	12	28	12	24	20	15	8	17	15	25	18	11	30	23	8	21	6
L'environnement	11	1	3	13	32	8	26	12	14	2	12	9	1	18	0	3	67
L'immigration	3	20	23	2		4	5	9	4	21	9	1	14	1	52	4	
La sécurité	5	12	18	2	1	19	3	4	5	12	9	4	10	2	23	9	1
Les inégalités sociales	6	0	0	15	17	2	7	8	8	1	10	5	2	15	0		7
La santé	6	3	9	6	9	11	11	3	8	4	3	7	3	5	3	4	12
Les retraites	7	6	2	4	2		3	1	4	4	5	5	7	4	0	7	1
La lutte contre les discriminations	8	0	2	5	4		4	7	6	0	4	9	1	6			1
L'emploi	5	2	2	5	6	2	1	4	5	1	3	6	2	5	1	2	
L'éducation	3	1	0	4	2		4	5	3	1	3	3	2	4	1	1	
Les impôts	1	1	4	0	3	3	2	2	2	1	2	2	2	0	3	8	2
Autre	1	1	0	3	0	1	4	3	2	1	3	2	1	2	1	3	0
L'avenir des services publics	1	0		2	1	2	8	1	1	0	3	1	0	3			1

La polémique des contrats publics avec le cabinet américain McKinsey a-t-elle affecté votre confiance dans le président Macron ?



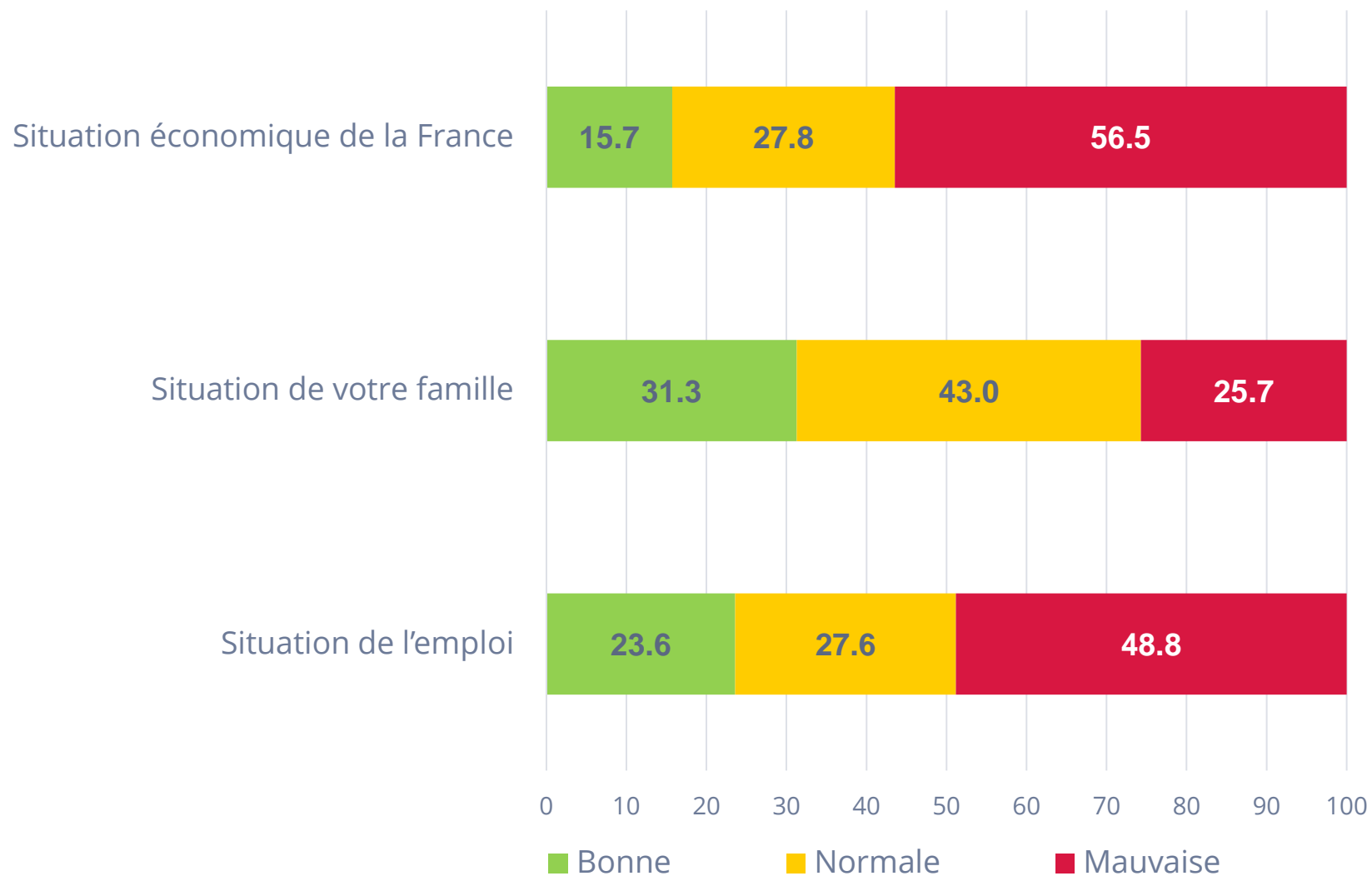
Parmi les sujets suivants, quel est celui qui vous préoccupe le plus quand vous pensez à la situation de la France aujourd'hui ? [Détail des résultats]

	Sexe		Âge					Revenu mensuel						Religion				
	Femme	Homme	16-24	25-34	35-44	45-59	60-100	Jusqu'à 1.300 euros	1.300 - 1.500 euros	1.500 - 2.000 euros	2.000 - 3.000 euros	3.000 - 5.000 euros	Plus de 5000 euros	Chrétien	Musulman	Juif	Autre	Sans religion
Affectée beaucoup	38	48	25	48	43	55	37	34	43	40	44	50	44	44	35	84	47	40
N'as pas affectée	42	35	45	38	35	31	45	44	38	39	37	36	38	37	41	16	40	42
Affectée un peu	20	17	30	15	21	14	18	22	14	21	19	14	18	19	24	0	13	18

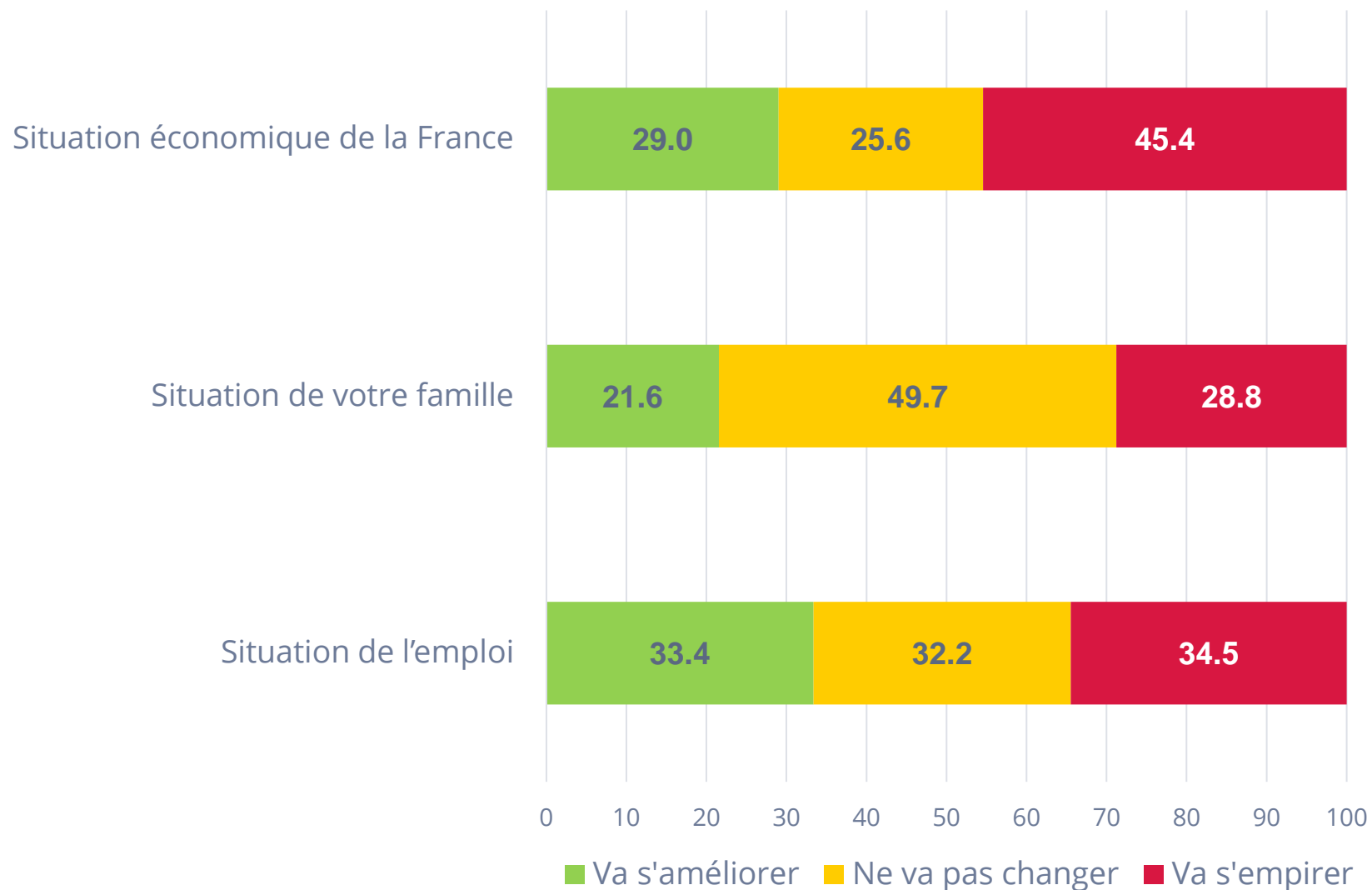
	Premier tour - présidentielles 2017								Second tour - présidentielles 2017			Vote au premier tour - présidentielles 2022					
	Emmanuel Macron	Marine Le Pen	François Fillon	Jean-Luc Mélenchon	Benoît Hamon	Nicolas Dupont-Aignan	Autre / blanc / nul	Pas voté	Emmanuel Macron	Marine Le Pen	Blanc / nul / pas voté	Emmanuel Macron	Marine Le Pen	Jean-Luc Mélenchon	Éric Zemmour	Valérie Pécresse	Yannick Jadot
Affectée beaucoup	14	57	48	59	39	59	38	41	28	61	57	6	53	60	74	52	21
N'as pas affectée	70	27	36	25	34	20	40	33	51	25	24	74	29	25	14	25	42
Affectée un peu	17	16	16	16	26	21	22	26	20	14	20	20	18	15	12	23	37

Évaluation de la situation économique

Quel est votre avis sur la situation économique de la France et l'emploi en ce moment ? Et quel est votre avis sur la situation économique de votre famille ?

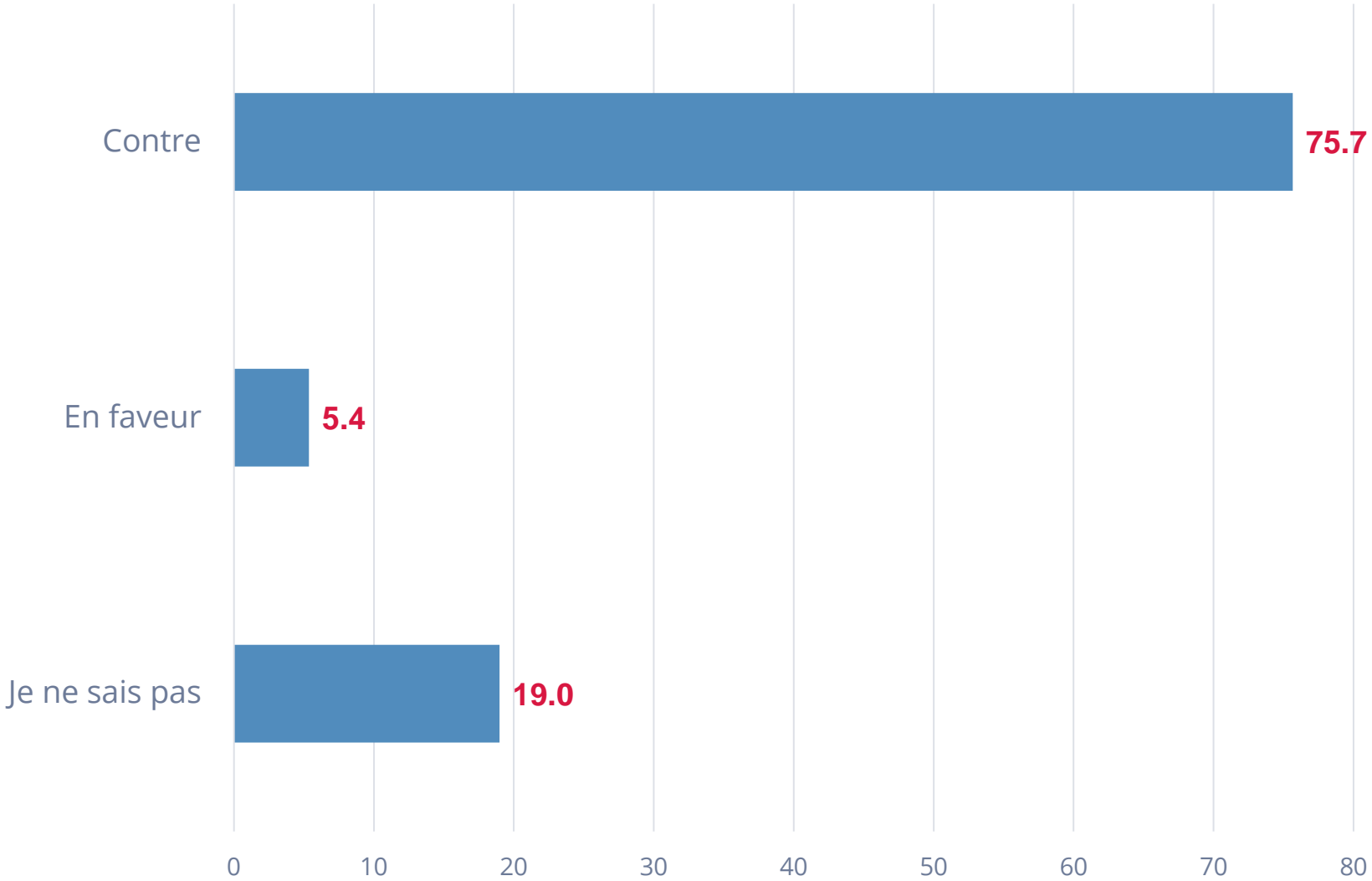


Quel est votre avis sur l'avenir de la situation économique de la France et de l'emploi dans six mois ? Et quel est votre avis sur l'avenir de la situation économique de votre famille ?



Invasion de l'Ukraine

Êtes-vous en faveur ou contre l'invasion de l'Ukraine pour l'armée de la Fédération Russe ?



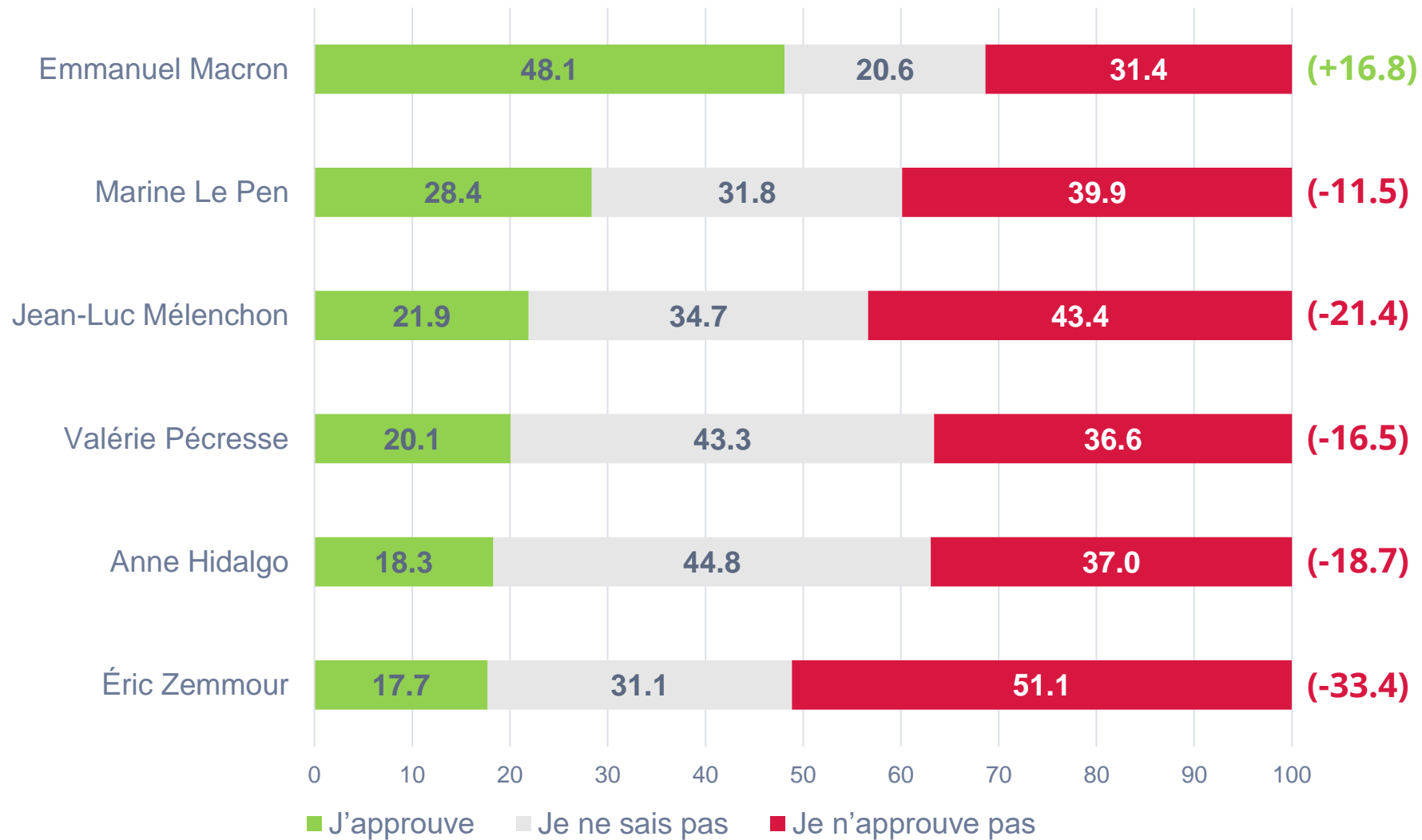
Êtes-vous en faveur ou contre l'invasion de l'Ukraine pour l'armée de la Fédération Russe ?

[Détail des résultats]

	Sexe		Âge						Revenu mensuel						Religion				
	Femme	Homme	16-24	25-34	35-44	45-59	60-100	Jusqu'à 1.300 euros	1.300 - 1.500 euros	1.500 - 2.000 euros	2.000 - 3.000 euros	3.000 - 5.000 euros	Plus de 5000 euros	Chrétien	Musulman	Juif	Autre	Sans religion	
Contre	73	79	63	69	69	75	89	67	69	76	77	81	87	76	66	87	57	79	
En faveur	5	5	11	7	6	4	3	9	8	4	4	7	6	6	6	12	12	4	
Je ne sais pas	21	16	27	25	24	22	8	24	23	21	19	12	7	18	28	1	31	18	

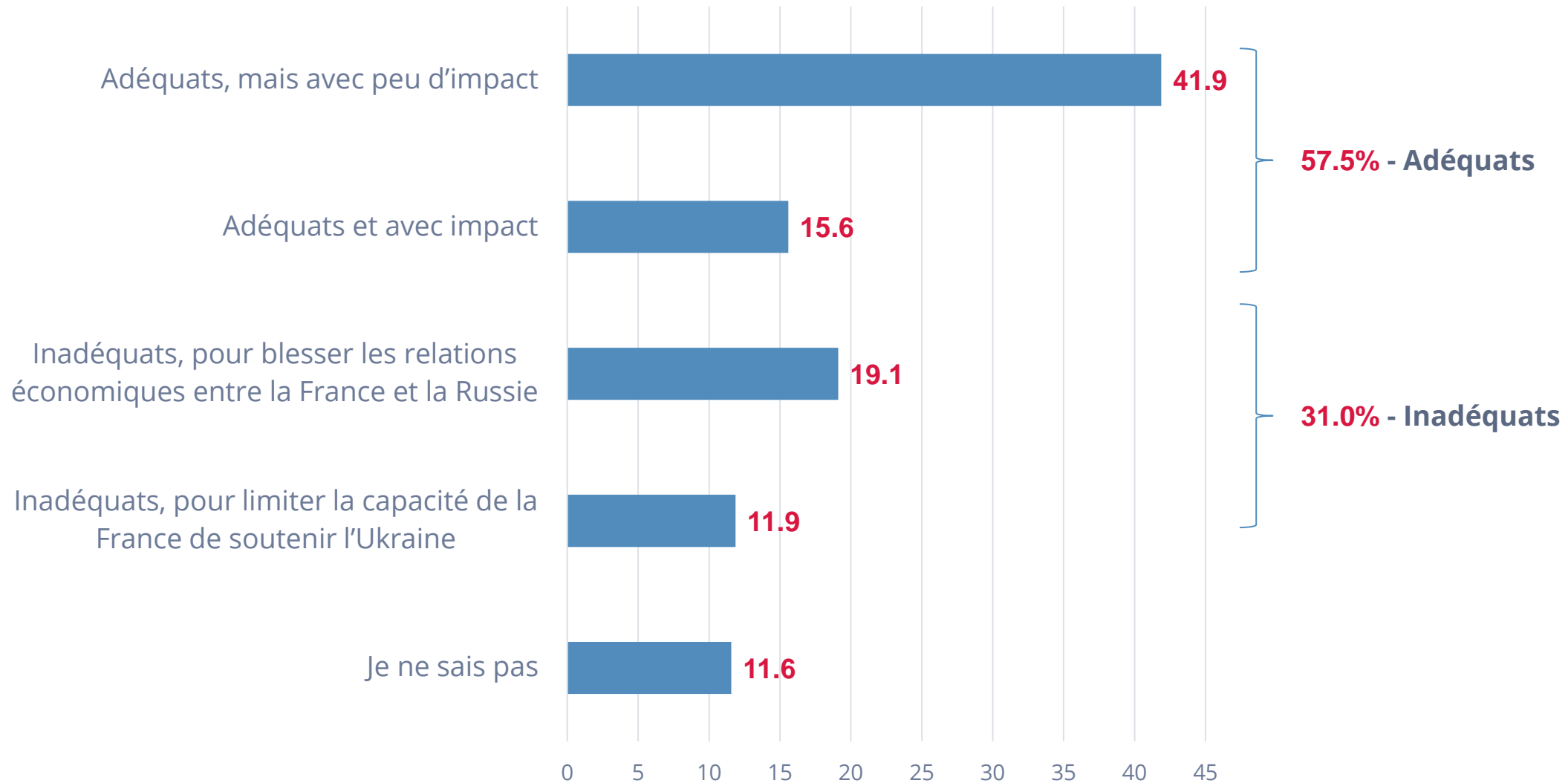
	Premier tour - présidentielles 2017								Second tour - présidentielles 2017			Vote au premier tour - présidentielles 2022					
	Emmanuel Macron	Marine Le Pen	François Fillon	Jean-Luc Mélenchon	Benoît Hamon	Nicolas Dupont-Aignan	Autre / blanc / nul	Pas voté	Emmanuel Macron	Marine Le Pen	Blanc / nul / pas voté	Emmanuel Macron	Marine Le Pen	Jean-Luc Mélenchon	Éric Zemmour	Valérie Pécresse	Yannick Jadot
Contre	85	62	87	73	89	63	80	68	86	60	71	88	63	71	63	88	88
En faveur	7	7	1	7	1	7	4	5	4	8	4	5	4	6	9	1	7
Je ne sais pas	9	31	12	20	11	30	15	27	10	32	25	7	33	23	28	11	4

Approuvez-vous ou désapprouvez-vous la position de chaque dirigeant politique en relation à l'invasion de l'Ukraine ?



Comment jugez-vous les efforts diplomatiques du président Emmanuel Macron ?

[Détail des résultats]



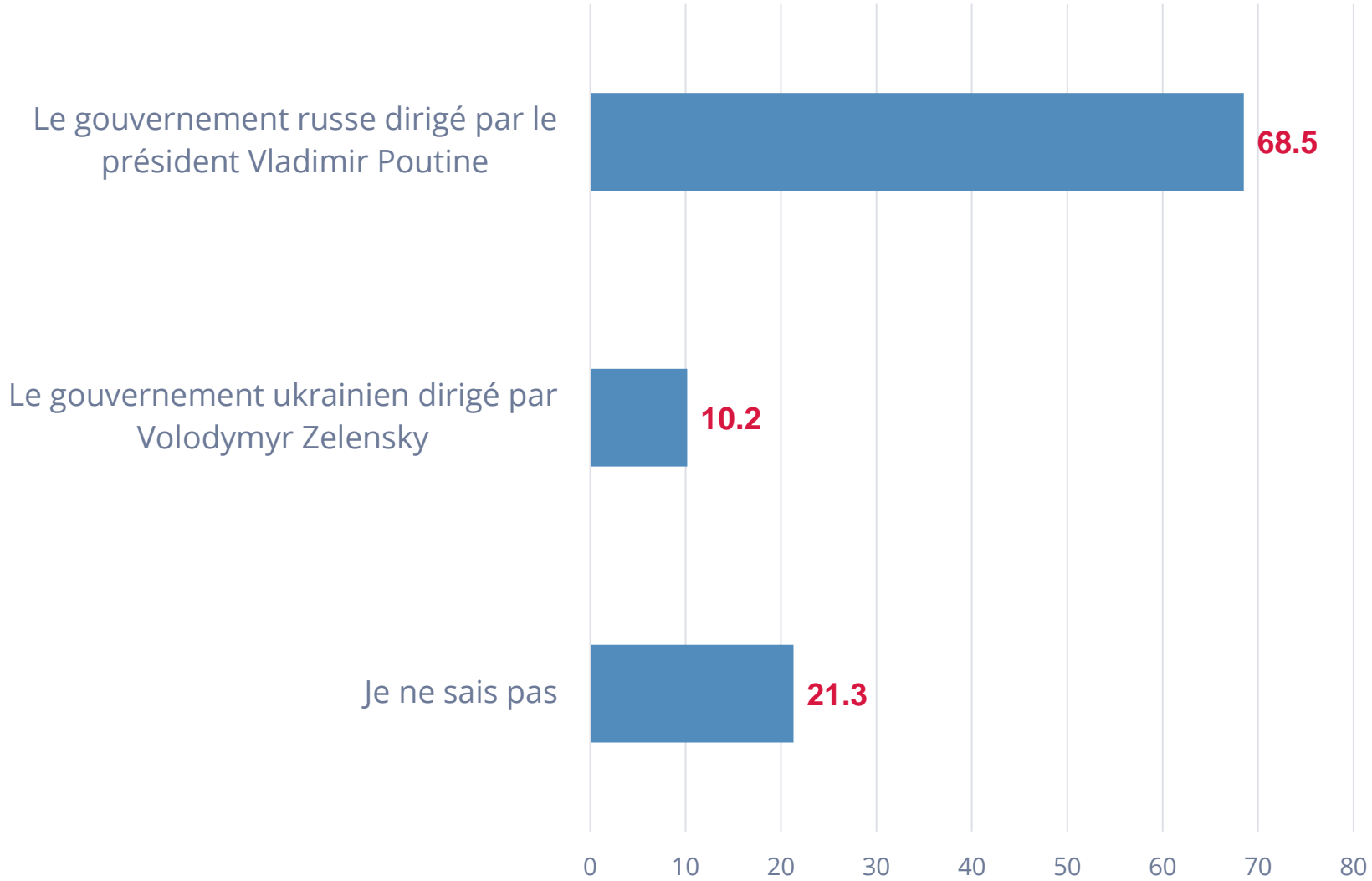
Comment jugez-vous les efforts diplomatiques du président Emmanuel Macron ?

[Détail des résultats]

	Sexe		Âge					Revenu mensuel					Religion					
	Femme	Homme	16-24	25-34	35-44	45-59	60-100	Jusqu'à 1.300 euros	1.300 - 1.500 euros	1.500 - 2.000 euros	2.000 - 3.000 euros	3.000 - 5.000 euros	Plus de 5000 euros	Chrétien	Musulman	Juif	Autre	Sans religion
Adéquats et avec impact	16	15	20	8	4	13	26	16	15	15	16	18	15	18	21	10	16	12
Adéquats, mais avec peu d'impact	43	41	41	34	39	37	52	32	36	41	45	45	63	43	44	43	21	43
Inadéquats, pour blesser les relations économiques entre la France et la Russie	17	22	14	25	26	25	10	21	18	17	23	18	11	20	11	14	28	18
Inadéquats, pour limiter la capacité de la France de soutenir l'Ukraine	10	14	10	14	15	14	8	11	13	12	10	17	9	10	12	33	16	13
Je ne sais pas	14	9	15	19	17	11	4	21	18	15	7	3	2	8	12		19	14

	Premier tour - présidentielles 2017							Second tour - présidentielles 2017			Vote au premier tour - présidentielles 2022						
	Emmanuel Macron	Marine Le Pen	François Fillon	Jean-Luc Mélenchon	Benoît Hamon	Nicolas Dupont-Aignan	Autre / blanc / nul	Pas voté	Emmanuel Macron	Marine Le Pen	Blanc / nul / pas voté	Emmanuel Macron	Marine Le Pen	Jean-Luc Mélenchon	Éric Zemmour	Valérie Pécresse	Yannick Jadot
Adéquats et avec impact	41	4	9	6	23	13	6	10	25	4	5	42	2	4	3	5	14
Adéquats, mais avec peu d'impact	47	26	55	41	51	47	35	42	52	23	41	52	28	38	29	64	53
Inadéquats, pour blesser les relations économiques entre la France et la Russie	3	37	18	21	4	20	22	21	5	40	26	0	32	23	48	14	7
Inadéquats, pour limiter la capacité de la France de soutenir l'Ukraine	4	15	14	13	20	11	15	12	9	16	14	3	16	15	14	16	14
Je ne sais pas	4	19	4	18	3	9	21	14	9	16	14	3	23	20	6	2	13

Selon vous, qui est le principal responsable de la guerre en Ukraine ?

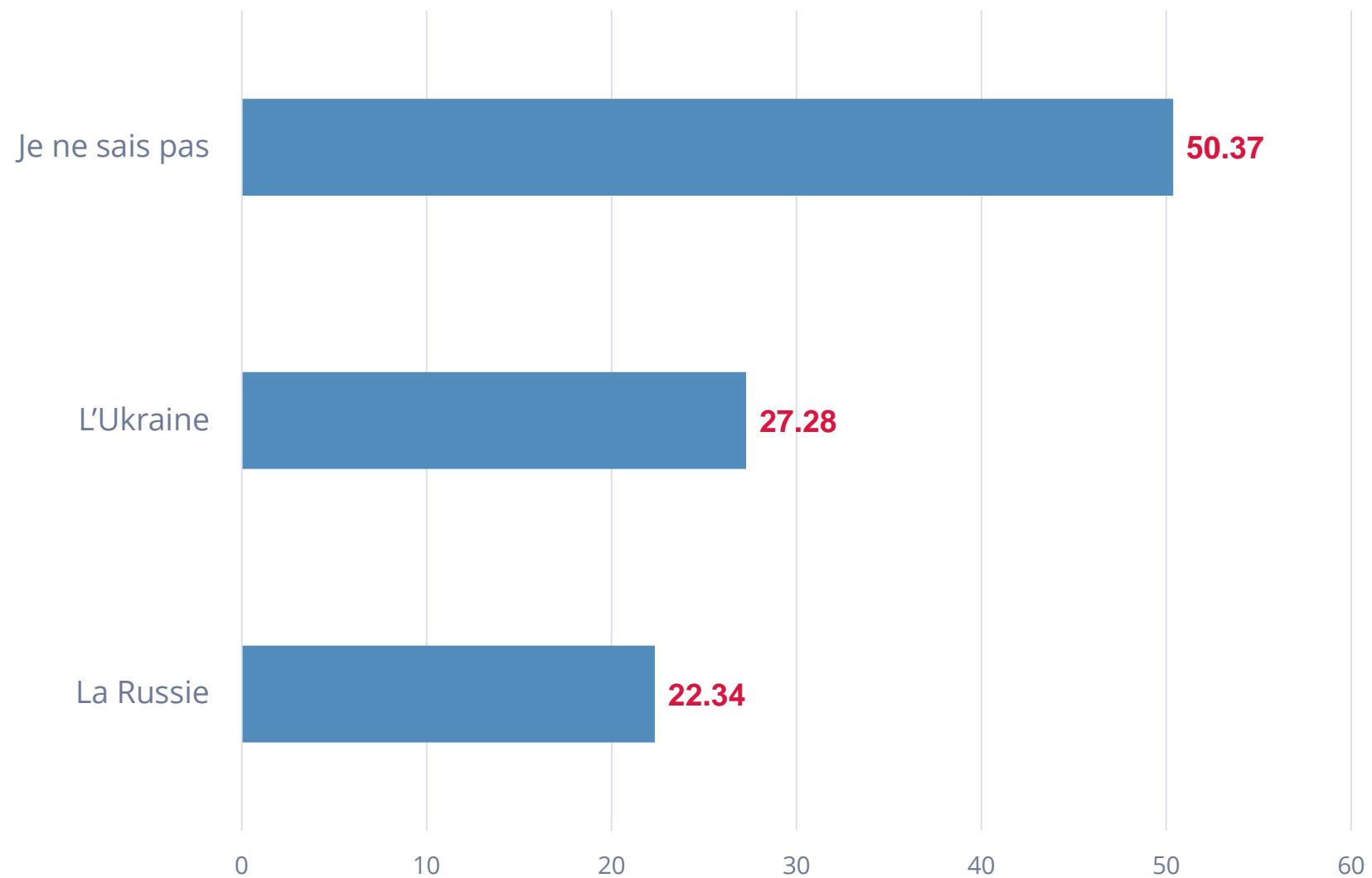


Selon vous, qui est le principal responsable de la guerre en Ukraine ?

[Détail des résultats]

	Sexe		Âge					Revenu mensuel						Religion				
	Femme	Homme	16-24	25-34	35-44	45-59	60-100	Jusqu'à 1.300 euros	1.300 - 1.500 euros	1.500 - 2.000 euros	2.000 - 3.000 euros	3.000 - 5.000 euros	Plus de 5000 euros	Chrétien	Musulman	Juif	Autre	Sans religion
	Le gouvernement russe dirigé par le président Vladimir Poutine	72	64	77	59	59	64	79	68	64	68	68	70	80	69	53	59	49
Le gouvernement ukrainien dirigé par Volodymyr Zelensky	6	15	7	12	12	13	7	9	12	9	12	11	5	9	20	15	24	8
Je ne sais pas	22	21	16	29	29	23	14	23	24	23	20	19	15	22	27	26	27	19

	Premier tour - présidentielles 2017								Second tour - présidentielles 2017			Vote au premier tour - présidentielles 2022					
	Emmanuel Macron	Marine Le Pen	François Fillon	Jean-Luc Mélenchon	Benoît Hamon	Nicolas Dupont-Aignan	Autre / blanc / nul	Pas voté	Emmanuel Macron	Marine Le Pen	Blanc / nul / pas voté	Emmanuel Macron	Marine Le Pen	Jean-Luc Mélenchon	Éric Zemmour	Valérie Pécresse	Yannick Jadot
Le gouvernement russe dirigé par le président Vladimir Poutine	86	55	70	59	87	68	58	68	81	50	61	91	58	55	36	79	90
Le gouvernement ukrainien dirigé par Volodymyr Zelensky	5	15	11	14	1	15	10	9	6	18	11	3	10	17	30	1	2
Je ne sais pas	10	30	19	27	12	17	32	23	13	32	29	6	32	28	35	21	8



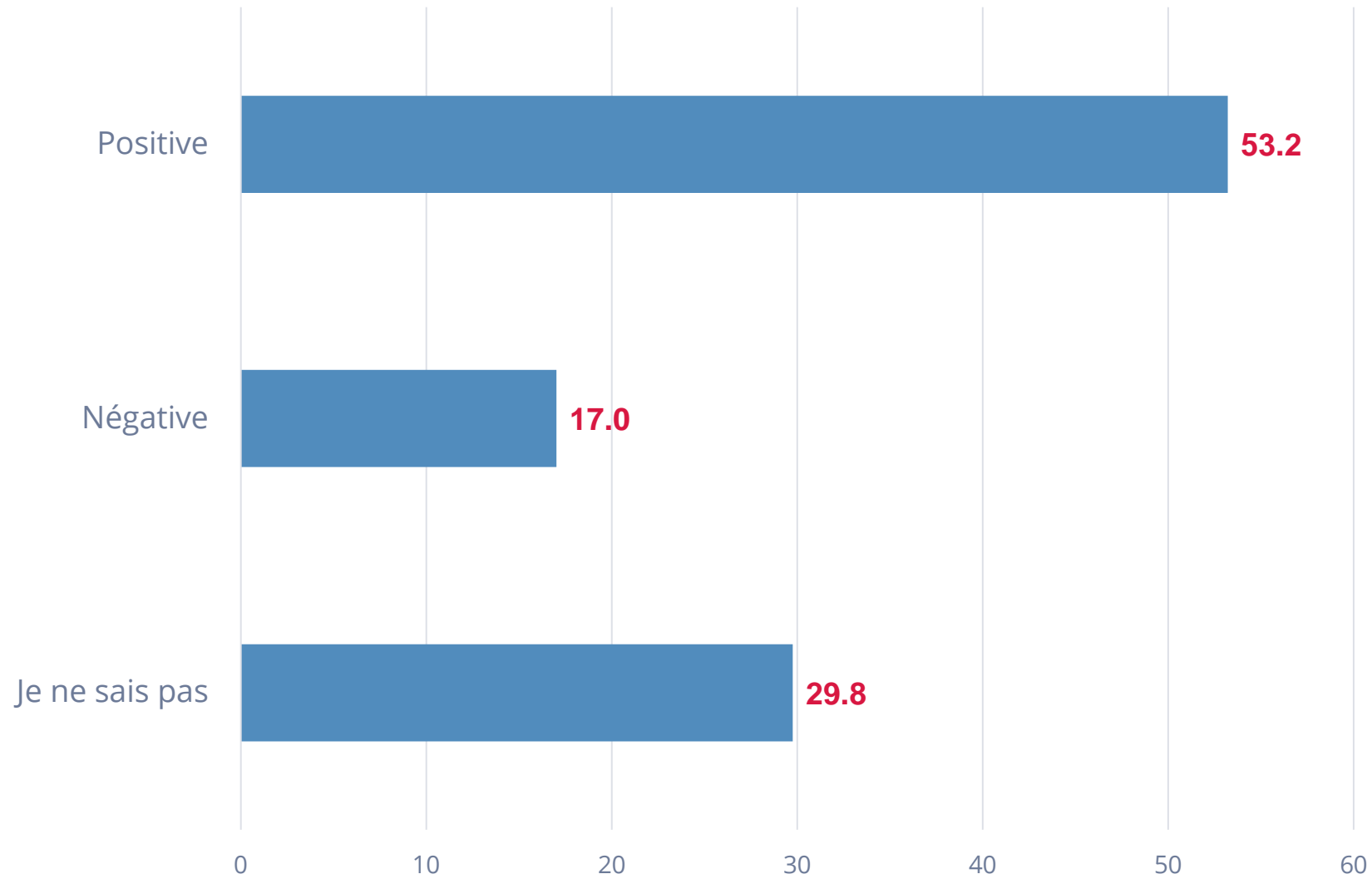
Selon vous, qui va gagner la guerre entre l'Ukraine et la Russie ?

[Détail des résultats]

	Sexe		Âge					Revenu mensuel						Religion				
	Femme	Homme	16-24	25-34	35-44	45-59	60-100	Jusqu'à 1.300 euros	1.300 - 1.500 euros	1.500 - 2.000 euros	2.000 - 3.000 euros	3.000 - 5.000 euros	Plus de 5000 euros	Chrétien	Musulman	Juif	Autre	Sans religion
Je ne sais pas	55	46	37	52	52	50	54	51	44	54	53	45	42	49	42	28	53	53
La Russie	21	24	33	24	27	21	16	25	26	21	20	23	26	23	35	34	29	19
L'Ukraine	25	30	29	24	21	29	30	23	30	25	27	32	32	28	22	37	17	29

	Premier tour - présidentielles 2017								Second tour - présidentielles 2017			Vote au premier tour - présidentielles 2022					
	Emmanuel Macron	Marine Le Pen	François Fillon	Jean-Luc Mélenchon	Benoît Hamon	Nicolas Dupont-Aignan	Autre / blanc / nul	Pas voté	Emmanuel Macron	Marine Le Pen	Blanc / nul / pas voté	Emmanuel Macron	Marine Le Pen	Jean-Luc Mélenchon	Éric Zemmour	Valérie Pécresse	Yannick Jadot
Je ne sais pas	47	55	50	53	43	51	59	46	48	54	53	47	54	52	52	43	44
La Russie	16	24	21	26	11	29	23	33	18	27	28	14	24	26	37	19	17
L'Ukraine	38	21	29	22	46	20	17	22	34	19	19	39	21	22	11	38	39

Avez-vous une image positive ou négative du gouvernement ukrainien et de son président Volodymyr Zelensky en ce moment?

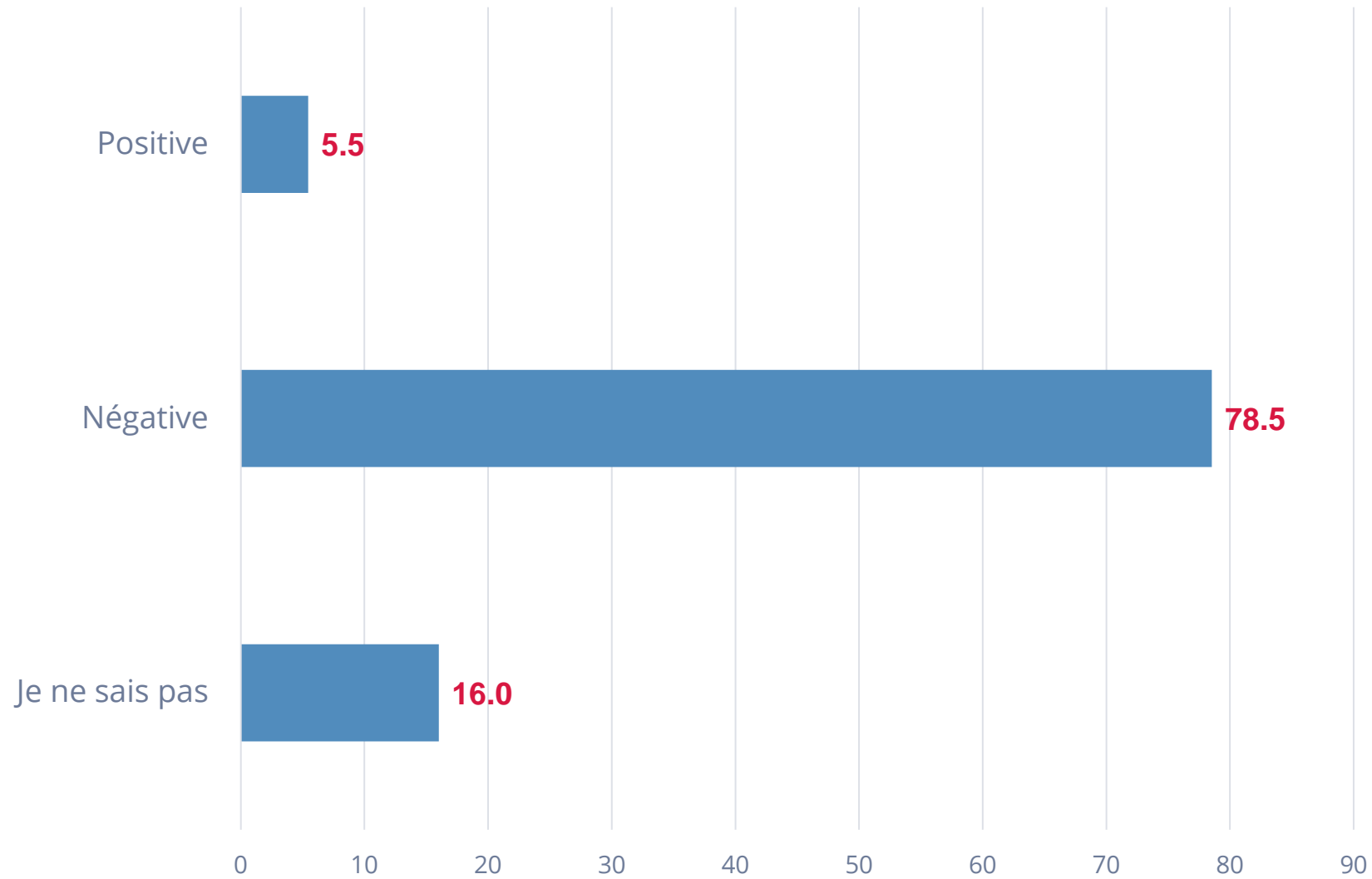


Avez-vous une image positive ou négative du gouvernement ukrainien et de son président Volodymyr Zelensky en ce moment? [Détail des résultats]

	Sexe		Âge					Revenu mensuel					Religion					
	Femme	Homme	16-24	25-34	35-44	45-59	60-100	Jusqu'à 1.300 euros	1.300 - 1.500 euros	1.500 - 2.000 euros	2.000 - 3.000 euros	3.000 - 5.000 euros	Plus de 5000 euros	Chrétien	Musulman	Juif	Autre	Sans religion
Positive	53	53	65	40	46	47	65	51	49	52	53	59	64	57	35	85	37	53
Négative	13	22	12	19	19	21	14	17	16	16	20	14	14	17	35	13	24	14
Je ne sais pas	34	25	24	41	35	31	22	32	35	32	27	27	22	26	29	3	39	33

	Premier tour - présidentielles 2017							Second tour - présidentielles 2017			Vote au premier tour - présidentielles 2022						
	Emmanuel Macron	Marine Le Pen	François Fillon	Jean-Luc Mélenchon	Benoît Hamon	Nicolas Dupont-Aignan	Autre / blanc / nul	Pas voté	Emmanuel Macron	Marine Le Pen	Blanc / nul / pas voté	Emmanuel Macron	Marine Le Pen	Jean-Luc Mélenchon	Éric Zemmour	Valérie Pécresse	Yannick Jadot
Positive	75	38	62	38	75	41	48	45	66	35	44	77	41	40	27	62	79
Négative	5	26	16	21	9	23	21	19	10	29	19	4	19	24	45	2	2
Je ne sais pas	20	36	22	41	15	36	31	37	24	36	37	19	40	36	28	36	19

Avez-vous une image positive ou négative du gouvernement russe et de son président Vladimir Poutine en ce moment ?

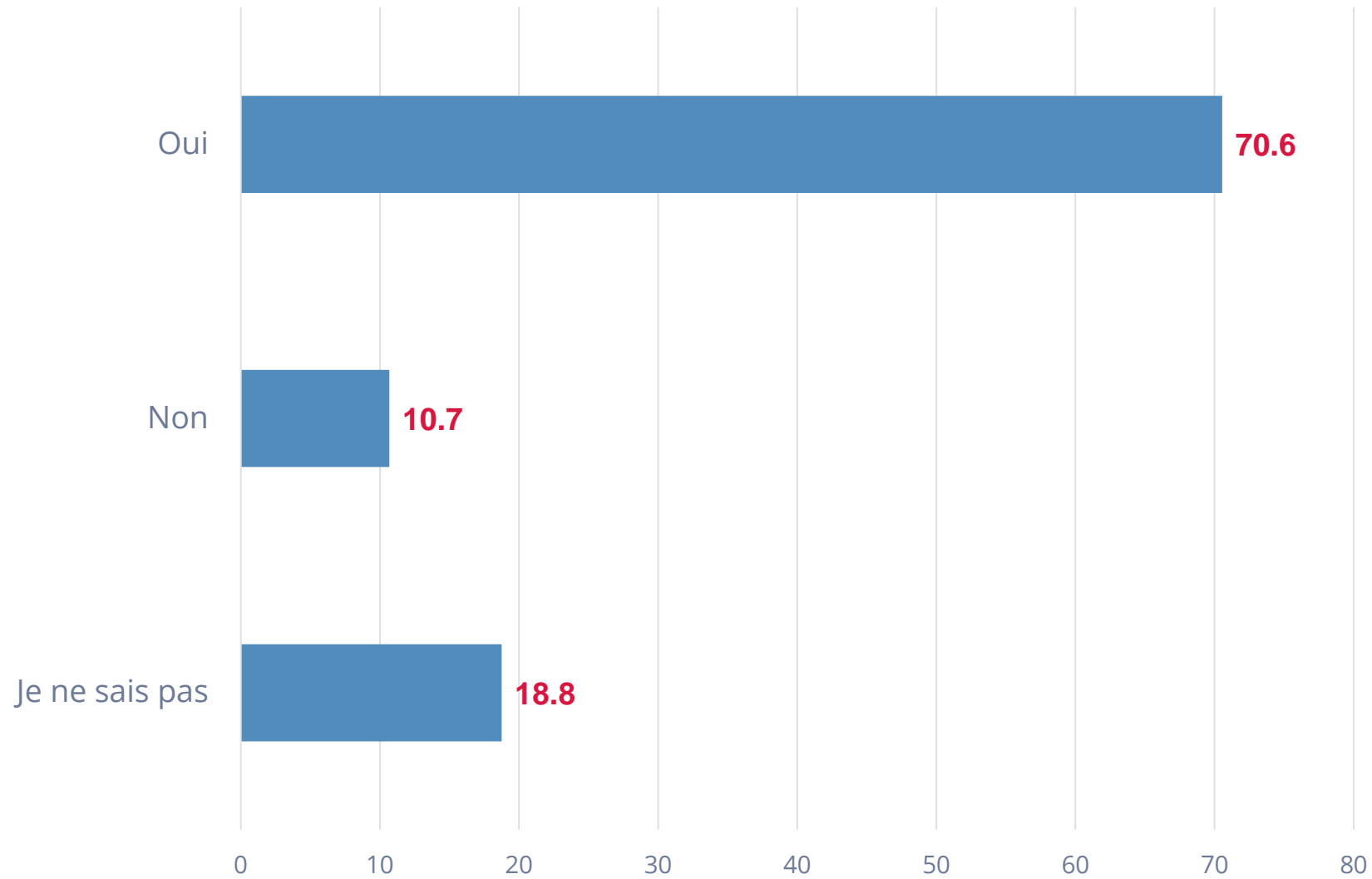


Avez-vous une image positive ou négative du gouvernement russe et de son président Vladimir Poutine en ce moment ? [Détail des résultats]

	Sexe		Âge					Revenu mensuel					Religion					
	Femme	Homme	16-24	25-34	35-44	45-59	60-100	Jusqu'à 1.300 euros	1.300 - 1.500 euros	1.500 - 2.000 euros	2.000 - 3.000 euros	3.000 - 5.000 euros	Plus de 5000 euros	Chrétien	Musulman	Juif	Autre	Sans religion
Positive	4	8	3	8	6	7	3	4	3	4	6	11	5	6	9	15	15	3
Négative	79	77	79	70	73	76	88	76	73	77	82	78	87	76	66	85	64	84
Je ne sais pas	17	15	18	21	21	18	8	19	24	19	12	11	8	18	24		21	12

	Premier tour - présidentielles 2017							Second tour - présidentielles 2017			Vote au premier tour - présidentielles 2022						
	Emmanuel Macron	Marine Le Pen	François Fillon	Jean-Luc Mélenchon	Benoît Hamon	Nicolas Dupont-Aignan	Autre / blanc / nul	Pas voté	Emmanuel Macron	Marine Le Pen	Blanc / nul / pas voté	Emmanuel Macron	Marine Le Pen	Jean-Luc Mélenchon	Éric Zemmour	Valérie Pécresse	Yannick Jadot
Positive	5	8	4	6	1	9	4	4	4	9	4	3	5	9	14	0	
Négative	89	64	86	75	95	75	79	71	89	63	71	92	66	72	58	87	97
Je ne sais pas	6	28	10	19	4	16	17	25	7	28	25	4	29	19	28	12	3

Selon vous, Vladimir Poutine devrait être jugé devant un tribunal international pour avoir commis des crimes de guerre pendant l'invasion de l'Ukraine ?

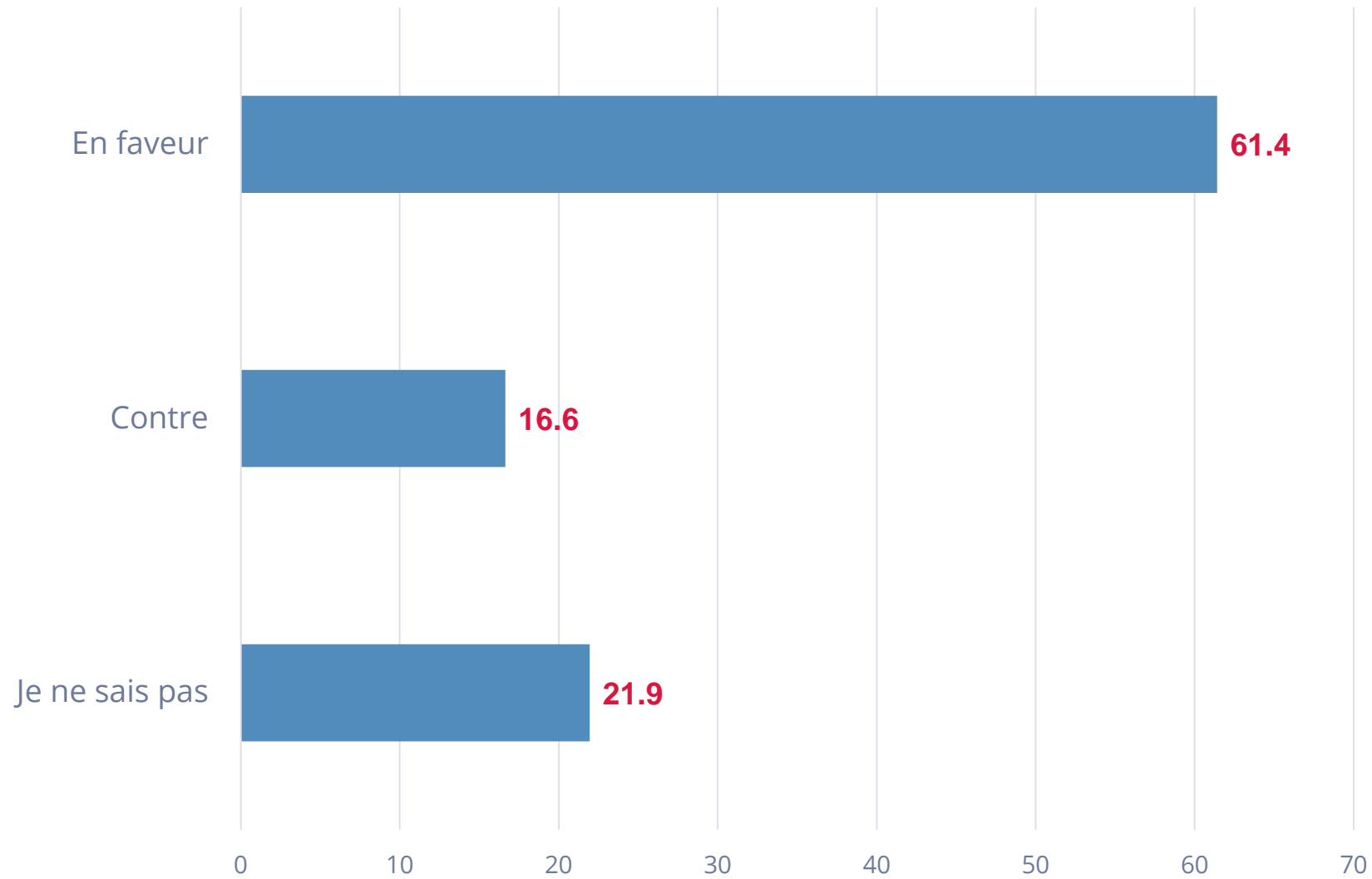


Selon vous, Vladimir Poutine devrait être jugé devant un tribunal international pour avoir commis des crimes de guerre pendant l'invasion de l'Ukraine ? [Détail des résultats]

	Sexe		Âge					Revenu mensuel						Religion				
	Femme	Homme	16-24	25-34	35-44	45-59	60-100	Jusqu'à 1.300 euros	1.300 - 1.500 euros	1.500 - 2.000 euros	2.000 - 3.000 euros	3.000 - 5.000 euros	Plus de 5000 euros	Chrétien	Musulman	Juif	Autre	Sans religion
Oui	76	64	76	66	68	66	76	74	66	71	70	73	74	70	59	86	62	73
Non	5	17	7	12	10	12	11	6	8	9	13	14	14	11	11	14	16	9
Je ne sais pas	19	19	17	22	23	22	13	20	26	21	17	13	12	19	30		22	17

	Premier tour - présidentielles 2017							Second tour - présidentielles 2017			Vote au premier tour - présidentielles 2022						
	Emmanuel Macron	Marine Le Pen	François Fillon	Jean-Luc Mélenchon	Benoît Hamon	Nicolas Dupont-Aignan	Autre / blanc / nul	Pas voté	Emmanuel Macron	Marine Le Pen	Blanc / nul / pas voté	Emmanuel Macron	Marine Le Pen	Jean-Luc Mélenchon	Éric Zemmour	Valérie Pécresse	Yannick Jadot
Oui	90	59	68	64	82	69	67	63	82	56	61	90	63	63	38	68	93
Non	2	16	18	12	7	16	9	7	7	18	9	5	13	14	25	8	
Je ne sais pas	7	25	14	25	10	15	24	30	11	26	30	6	25	23	36	25	7

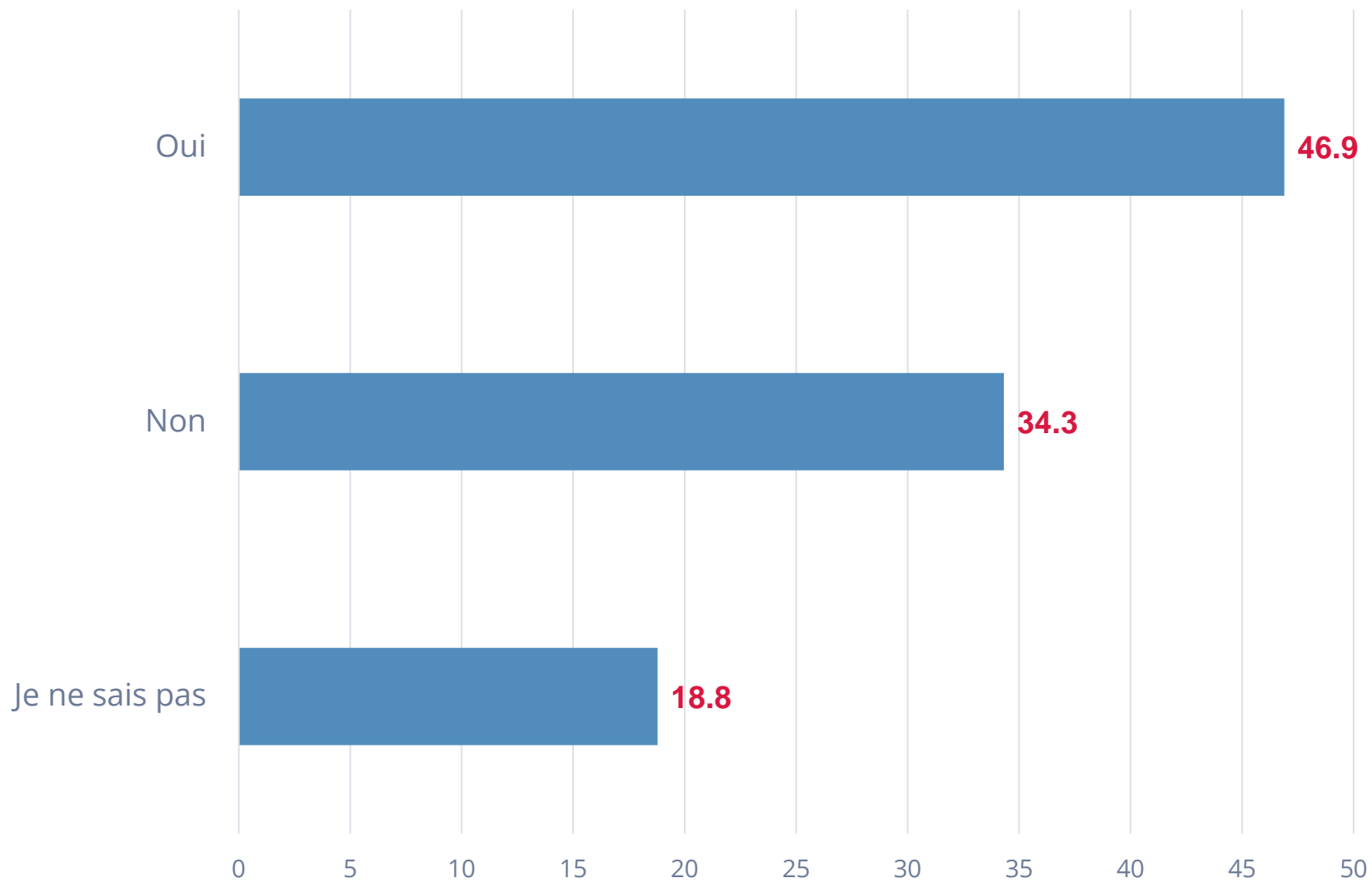
Êtes-vous en faveur ou contre les sanctions adoptées par les États-Unis, L'Union Européenne, le Japon et autres pays contre la Russie à cause de l'invasion de l'Ukraine ?



Êtes-vous en faveur ou contre les sanctions adoptées par les États-Unis, L'Union Européenne, le Japon et autres pays contre la Russie à cause de l'invasion de l'Ukraine ? [Détail des résultats]

	Sexe		Âge					Revenu mensuel						Religion				
	Femme	Homme	16-24	25-34	35-44	45-59	60-100	Jusqu'à 1.300 euros	1.300 - 1.500 euros	1.500 - 2.000 euros	2.000 - 3.000 euros	3.000 - 5.000 euros	Plus de 5000 euros	Chrétien	Musulman	Juif	Autre	Sans religion
En faveur	63	59	54	52	58	56	76	55	53	60	66	62	75	64	58	82	41	61
Contre	11	23	16	19	15	20	14	16	17	14	18	19	17	16	20	14	28	15
Je ne sais pas	26	18	30	29	27	24	11	29	29	25	16	20	8	19	22	4	32	24

	Premier tour - présidentielles 2017							Second tour - présidentielles 2017			Vote au premier tour - présidentielles 2022						
	Emmanuel Macron	Marine Le Pen	François Fillon	Jean-Luc Mélenchon	Benoît Hamon	Nicolas Dupont-Aignan	Autre / blanc / nul	Pas voté	Emmanuel Macron	Marine Le Pen	Blanc / nul / pas voté	Emmanuel Macron	Marine Le Pen	Jean-Luc Mélenchon	Éric Zemmour	Valérie Pécresse	Yannick Jadot
En faveur	84	44	70	51	82	54	51	49	77	41	48	91	48	45	28	64	84
Contre	3	25	19	21	9	32	16	16	10	30	17	1	19	23	46	7	1
Je ne sais pas	12	31	11	27	9	14	32	35	13	30	35	8	33	32	27	30	15



Avez-vous peur que l'actuelle guerre entre la Russie et l'Ukraine puisse faire exploser une bombe atomique ?

[Détail des résultats]

	Sexe		Âge					Revenu mensuel						Religion				
	Femme	Homme	16-24	25-34	35-44	45-59	60-100	Jusqu'à 1.300 euros	1.300 - 1.500 euros	1.500 - 2.000 euros	2.000 - 3.000 euros	3.000 - 5.000 euros	Plus de 5000 euros	Chrétien	Musulman	Juif	Autre	Sans religion
Oui	57	36	52	50	52	46	41	51	49	48	45	43	46	44	54	19	40	51
Non	24	46	32	31	33	38	35	29	32	29	39	40	44	34	38	77	35	33
Je ne sais pas	20	18	16	18	15	16	24	21	19	23	16	17	9	22	8	4	25	16

	Premier tour - présidentielles 2017							Second tour - présidentielles 2017			Vote au premier tour - présidentielles 2022						
	Emmanuel Macron	Marine Le Pen	François Fillon	Jean-Luc Mélenchon	Benoît Hamon	Nicolas Dupont-Aignan	Autre / blanc / nul	Pas voté	Emmanuel Macron	Marine Le Pen	Blanc / nul / pas voté	Emmanuel Macron	Marine Le Pen	Jean-Luc Mélenchon	Éric Zemmour	Valérie Pécresse	Yannick Jadot
Oui	46	50	34	50	56	53	55	42	48	45	46	49	50	49	28	34	60
Non	34	31	44	31	27	43	28	38	31	38	38	30	27	35	58	46	22
Je ne sais pas	20	18	22	19	18	4	16	19	21	17	16	20	23	16	15	20	18

Nous offrons une large gamme de solutions de big data, recherche et analyse



SONDAGES QUANTITATIFS

Surveillance en temps réel de l'opinion publique aux niveaux national et local.



MICRO-TARGETING

Segmentation d'audience pour des stratégies personnalisées.



MODÈLES PRÉDICTIONNELS COMPLEXES

Élections, résultats législatifs et risque politique.



PANNEAU DE DONNÉES

Outils d'agrégation, d'analyse et de visualisation de données en temps réel.



SOCIAL MEDIA INTEL

Analyse des tendances des réseaux sociaux en temps réel.

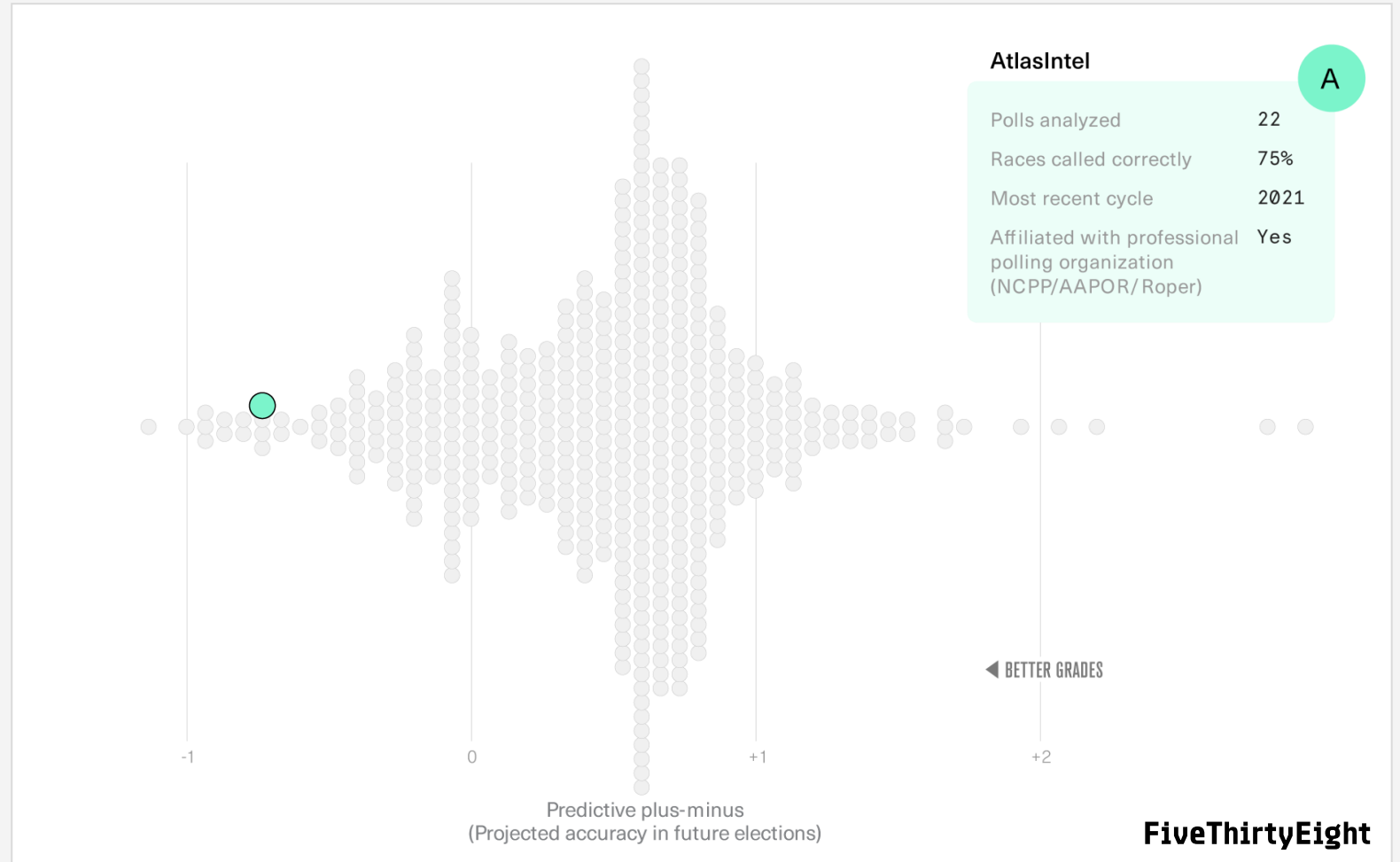


ALGORITHMES

Automatisation des solutions évolutives en Big Data.

Résultats exceptionnels dans un classement international

AtlasIntel est le seul institut de recherche qui réalise des recherches en ligne avec un "A" dans le classement des entreprises et instituts de recherche de FiveThirtyEight. Le classement surligne aussi l'absence de biais systématique dans les sondages d'Atlas.



Source: FiveThirtyEight's Pollster Ratings <https://projects.fivethirtyeight.com/pollster-ratings/atlasintel/>

AtlasIntel était l'institut de recherche avec les meilleurs résultats aux élections présidentielles américaines de 2020. Les sondages d'Atlas ont obtenu une erreur moyenne de deux points, le plus bas entre plus de 30 instituts de recherche.



Nate Silver
@NateSilver538

Replying to @NateSilver538

Finally, here's how the most prolific pollsters fared in the general election.

The best-performing pollster was AtlasIntel!

Second was Trafalgar!

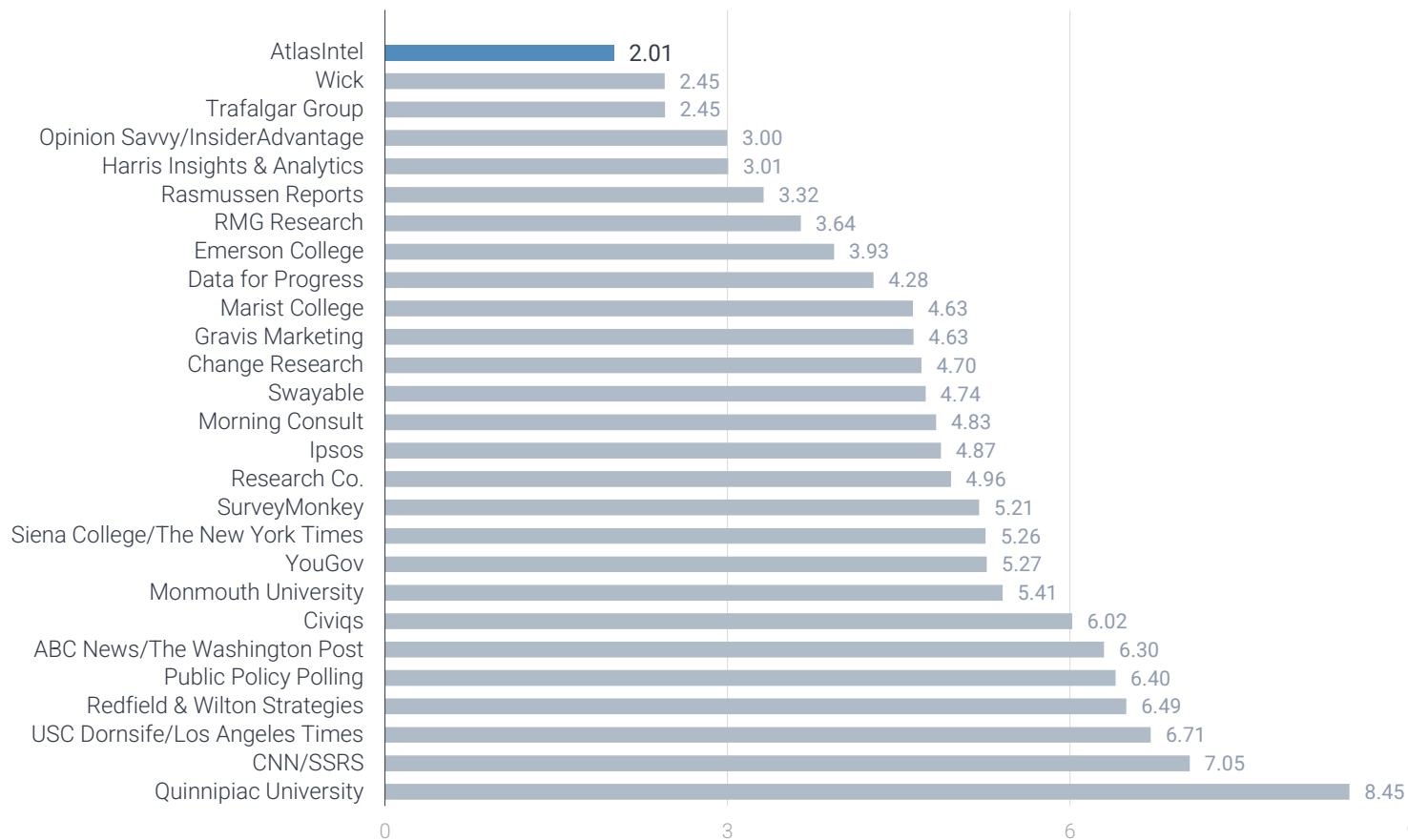
Yeah, they incorrectly had Trump winning a few states, but they were close on the margins, and that's the better metric.

AtlasIntel was 2020's most accurate pollster

Average error of polls in final 21 days before the 2020 general election, for pollsters that conducted at least 10 polls

POLLSTER	NO. POLLS	RACES CALLED CORRECTLY	STATISTICAL BIAS	AVG. ERROR
Swayable	68	93%	+5.1	+5.8
SurveyMonkey	58	97	+3.8	+4.7
Morning Consult	54	80	+4.6	+4.8
Change Research	44	69	+5.7	+6.1
Data for Progress	42	75	+5.0	+5.0
YouGov	37	82	+5.3	+5.3
Emerson College	36	58	+3.0	+4.1
Ipsos	32	73	+4.6	+4.6
Public Policy Polling	31	63	+7.2	+7.2
Trafalgar Group	28	50	-2.1	+2.6
Siena College/NYT Upshot	25	76	+5.5	+5.5
RMG Research	25	88	-5.0	+5.0

Erreur moyenne des sondages: élections présidentielles aux États Unis - 2020



Tous les sondages d'Atlas dans le niveau des états américains ont prévu les résultats dans la marge d'erreur.

Les sondages ont obtenu des meilleurs résultats vis-à-vis d'autres institut de recherche, des modèles prédictives (FiveThirty Eight) et des moyennes agrégats des sondages.

Au niveau national, le dernier sondage d'Atlas, prévoyait une victoire de 4,7 points de Joe Biden. Le marge final a été de 4,5 points, une différence de 0,2 points de pourcentage, la plus petite entre tous les derniers sondages.

	Candidate	Vote share	1 AtlasIntel		2 Plural Vote		3 Real Clear Politics		4 FiveThirtyEight		5 JHK Forecast		6 Economist		7 DecisionDesk		8 LeanTossup	
			Result	Error	Result	Error	Result	Error	Result	Error	Result	Error	Result	Error	Result	Error	Result	Error
National	Biden	51.3	50.9	0.4			51.2	0.1	51.8	0.5	52.6	1.3	54.4	3.1				
	Trump	46.9	46.2	0.7			44	2.9	43.4	3.5	44.4	2.5	45.6	1.3				
Arizona	Biden	49.4	48.1	1.3	46.9	2.5	47.9	1.5	48.7	0.7	49.8	0.4	51.2	1.8	48.1	1.3	51.4	2.0
	Trump	49.1	50.4	1.3	48.3	0.8	47	2.1	46.1	3.0	47	2.1	48.8	0.3	45.6	3.5	45.4	3.7
Florida	Biden	47.9	48.6	0.7	48.3	0.4	47.9	0.0	46.6	1.3	50.3	2.4	51.7	3.8	48.6	0.7	45.9	2.0
	Trump	51.2	48.5	2.7	47.6	3.6	47	4.2	49.1	2.1	47.6	3.6	48.3	2.9	46.2	5.0	51	0.2
Georgia	Biden	49.5	46.1	3.4	47.7	1.8	47.2	2.3	48.5	1.0	49.6	0.1	50.4	0.9	48.2	1.3	50.2	0.7
	Trump	49.3	48.3	1.0	47.7	1.6	48.2	1.1	47.4	1.9	48	1.3	49.6	0.3	46.5	2.8	46.6	2.7
Michigan	Biden	50.6	48.3	2.3	50.6	0	50	0.6	51.2	0.6	52.7	2.1	54.2	3.6	50.5	0.1	54.2	3.6
	Trump	47.9	45.9	2.0	44.5	3.4	45.8	2.1	43.2	4.7	45	2.9	45.8	2.1	42.8	5.1	42.6	5.3
Nevada	Biden	50			49.5	0.5	48.7	1.3	49.7	0.3	51.5	1.5	53.4	3.4	49.2	0.8	53.2	3.2
	Trump	47.7			46	1.7	46.3	1.4	44.4	3.3	45	2.7	46.6	1.1	42.7	5.0	42.5	5.2
North Carolina	Biden	48.7	47.5	1.2	47.4	1.3	47.6	1.1	48.9	0.2	50	1.3	51	2.3	48.9	0.2	50.7	2.0
	Trump	50.1	49.5	0.6	48	2.1	47.8	2.3	47.1	3.0	48	2.1	49	1.1	46.8	3.3	46.1	4.0
Pennsylvania	Biden	50	48.5	1.5	48.1	1.9	48.7	1.3	50.2	0.2	51.5	1.5	53.1	3.1	50	0.0	52.1	2.1
	Trump	48.8	49.6	0.8	49	0.2	47.5	1.3	45.6	3.2	46	2.8	46.9	1.9	44.6	4.2	44.7	4.1
Texas	Biden	46.5	47.3	0.8	47.4	0.9	47.8	1.3	47.4	0.9	48	1.5	51.1	4.6	46.7	0.2	49.8	3.3
	Trump	52.1	50	2.1	48.9	3.2	46.5	5.6	48.6	3.5	49.7	2.4	48.9	3.2	47.9	4.2	47.1	5.0
Wisconsin	Biden	49.6	50.6	1.0	50	0.4	51	1.4	52.1	2.5	52.4	2.8	54	4.4	51	1.4	52.9	3.3
	Trump	48.9	48.7	0.2	47.4	1.5	44.3	4.6	43.7	5.2	44.4	4.5	46	2.9	43.4	5.5	43.9	5.0
Average error				1.34		1.54		1.93		2.08		2.09		2.40		2.48		3.19

* Comprend les États contestés remportés par Joe Biden ou Donald Trump avec une marge inférieure à 7 %.

En 2020, les sondages d'Atlas pour les primaires démocrates aux États-Unis ont obtenu l'erreur moyen le plus bas

AtlasIntel a réalisé les sondages avec le plus grand degré de précision dans les états de de New Hampshire, California et Florida.

Résultats jusqu'à 15 mars 2020			
Rank	Qualifying Pollsters	RMSE	# of Polls
1	ATLASINTEL	4.74	7
3	EMERSON COLLEGE	5.50	7
2	DATA FOR PROGRESS	5.92	23
4	MONMOUTH UNIVERSITY	6.27	6
5	CHANGE RESEARCH	6.92	6
6	YOUGOV	6.98	7
7	SWAYABLE	8.04	19
8	UNIVERSITY OF MASSACHUSETTS LOWELL	11.06	7

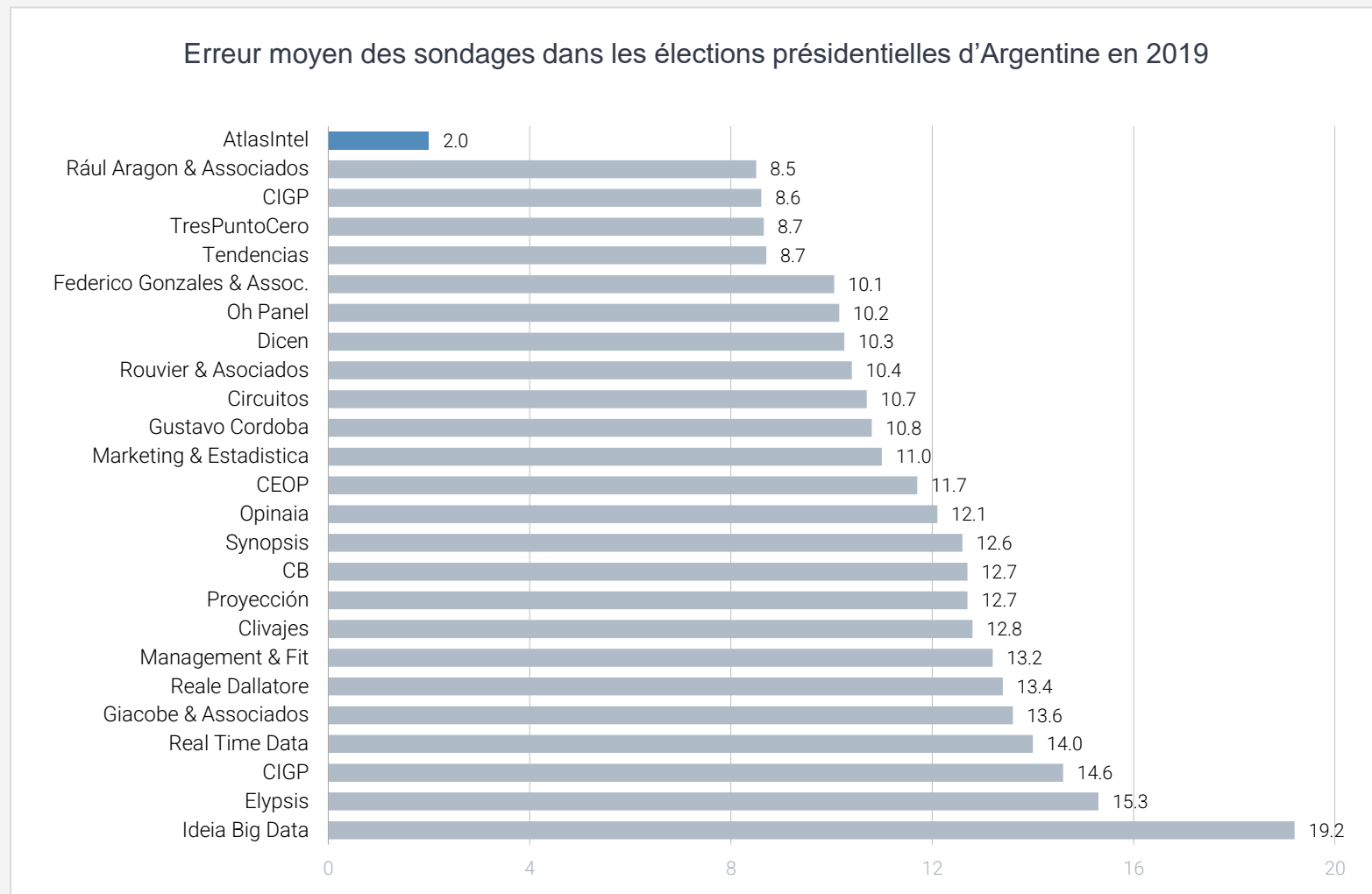
Source: Jack Kersting, JHK Forecasts
https://projects.jhkforecasts.com/democratic_primary/analysis/

Résultats jusqu'à 12 février 2020	
Pollster	Mean error
ATLASINTEL	0.02594
ELUCD	0.02710
DAVID BINDER RESEARCH	0.02943
CIVIQS	0.03360
SUFFOLK UNIVERSITY	0.03454
EMERSON COLLEGE	0.03567
PARK STREET STRATEGIES	0.03640
CHANGE RESEARCH	0.04170
AMERICAN RESEARCH GROUP	0.04207
UNIVERSITY OF NEW HAMPSHIRE	0.04254
MARIST COLLEGE	0.04994
YOUGOV	0.05006
MONMOUTH UNIVERSITY	0.05217
UNIVERSITY OF MASSACHUSETTS LOWELL	0.06194
RKM RESEARCH AND COMMUNICATIONS INC.	0.06354

Source: G. Elliott Morris, The Economist
<https://twitter.com/gelliottmorris/status/1227454160813088769>

AtlasIntel était le meilleur institut de recherche dans les élections présidentielles en Argentine de 2019.

Nous avons réalisé le seul sondage à prévoir les pourcentages de chaque candidat dans la marge d'erreurs.



Les sondages d'Atlas ont obtenu le meilleur résultat entre les instituts de recherche dans les élections municipales de 2020 au Brésil

Dans le premier et le second tour des élections municipales de 2020, dans les capitales des états brésiliens où Atlas a réalisé des sondages (São Paulo, Río de Janeiro, Fortaleza, Recife y Porto Alegre), le résultat final de la votation était plus prochain de nos prévisions que de celles d'autres instituts.

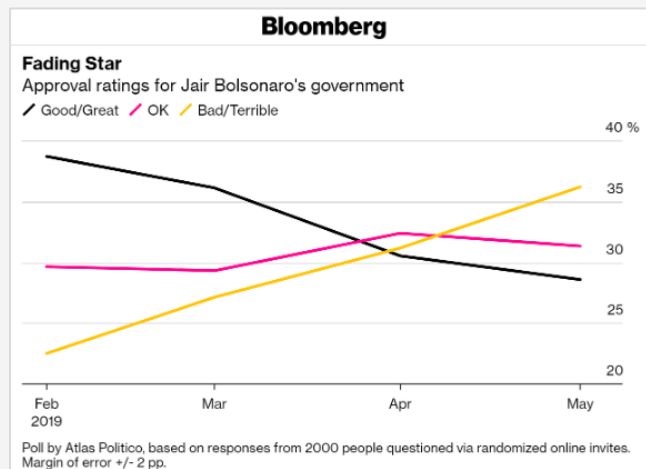
Résultats des sondages – Maire de São Paulo 2020 – second tour

		1		2		3		4		5		5	
		Atlas		Ibope		Datafolha		Paraná Pesquisas		XP / Ipespe		Realtime Big Data	
Registro no TSE		SP-01322/2020		SP-02990/2020		SP-02990/2020		SP-05951/2020		SP-09138/2020		SP-02990/2020	
Margem de erro		+/- 2p.p.		+/- 3p.p.		+/- 2p.p.		+/- 3p.p.		+/- 3.5p.p.		+/- 3p.p.	
Método de coleta		Web		Face a face		Face a face		Face a face		Telefone		Telefone	
Data de divulgação		27.11.2020		28.11.2020		28.11.2020		27.11.2020		26.11.2020		28.11.2020	
Veículo de divulgação		El País		TV Globo / Estadão		Folha de SP / TV Globo		BAND / Gazeta do Povo		Valor Econômico		CNN Brasil / TV Record	
	Resultado	Resultado	Erro	Resultado	Erro	Resultado	Erro	Resultado	Erro	Resultado	Erro	Resultado	Erro
Bruno Covas	59.5	58.1	1.4	57	2.5	55	4.5	54.6	4.9	54	5.5	54	5.5
Guilherme Boulos	40.6	41.9	1.4	43	2.5	45	4.5	45.4	4.9	46	5.5	46	5.5
Erro da pesquisa			1.4		2.5		4.5		4.9		5.5		5.5

Résultat comparative des instituts

		1		2		3		4	
		Atlas		Ibope		Datafolha		Realtime Big Data	
# pesquisas		5		10		4		9	
Método de coleta		Web		Face a face		Face a face		Telefone	
Erro médio		3.46		4.39		4.98		5.77	
% pesquisas que indicaram corretamente o vencedor		100%		80%		75%		89%	
% pesquisas com resultados dentro da margem de erro		60%		40%		0%		33%	

Les analyses d'Atlas se distinguent dans les grands médias nationaux et internationaux. Notre travail est respecté par sa précision, impartialité et rigueur méthodologique.



Donald J. Trump @realDonaldTrump · 34m

Great honor, but think we are much higher than 46%. Hidden vote!

Political Polls @PpollingNu... · 5h

Among Black Voters:
Biden 66% (-23 vs 2016 results)
Trump 28% (+20)

Among Hispanic Voters:...

Show this thread

2,606 replies, 3,490 retweets, 14.2K likes

Band Jornalismo · April 27, 2020

Pesquisa do Instituto Atlas Político indicou, pela primeira vez, que o impeachment de Jair Bolsonaro tem apoio de mais da metade dos brasileiros. Mais notícias em: youtube.com/bandjornalismo

The New York Times

¿Se convertirá Sérgio Moro en el verdugo de Bolsonaro?

La ruidosa renuncia del exministro lo convierte en un actor político de primera fila y potencial rival del presidente brasileño en las elecciones de 2022.

Newsweek

U.S.

As Donald Trump Causes Chaos for Georgia GOP, Democrats Pull Away in Runoff Polls

BY JAMES WALKER ON 1/4/21 AT 5:59 AM EST

CNN BRASIL política

Pesquisa mostra reprovação e pessimismo sobre plano de Bolsonaro contra COVID-19

Por Caio Junqueira, CNN
19 de março de 2020 às 05:08



info@atlasintel.org