

PESQUISA IPESPE

Avaliação Presidencial | Eleição 2022

Janeiro (segunda quinzena) | 2022

Esta pesquisa está registrada no Tribunal Superior Eleitoral sob o
protocolo BR-06408/2022



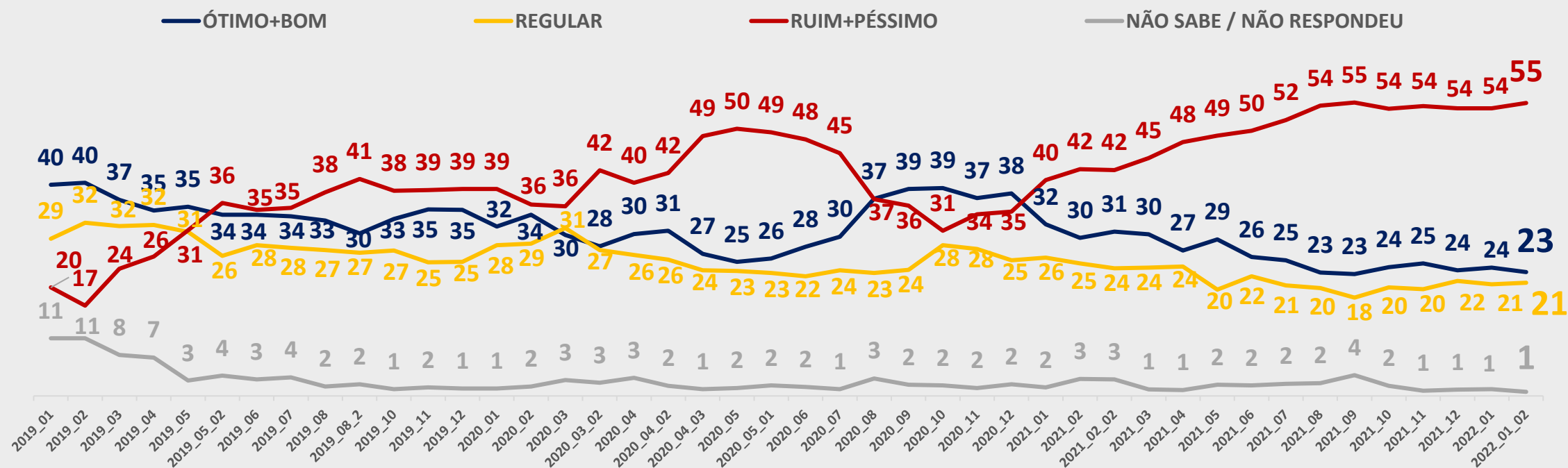


01

Avaliação do Governo Jair Bolsonaro

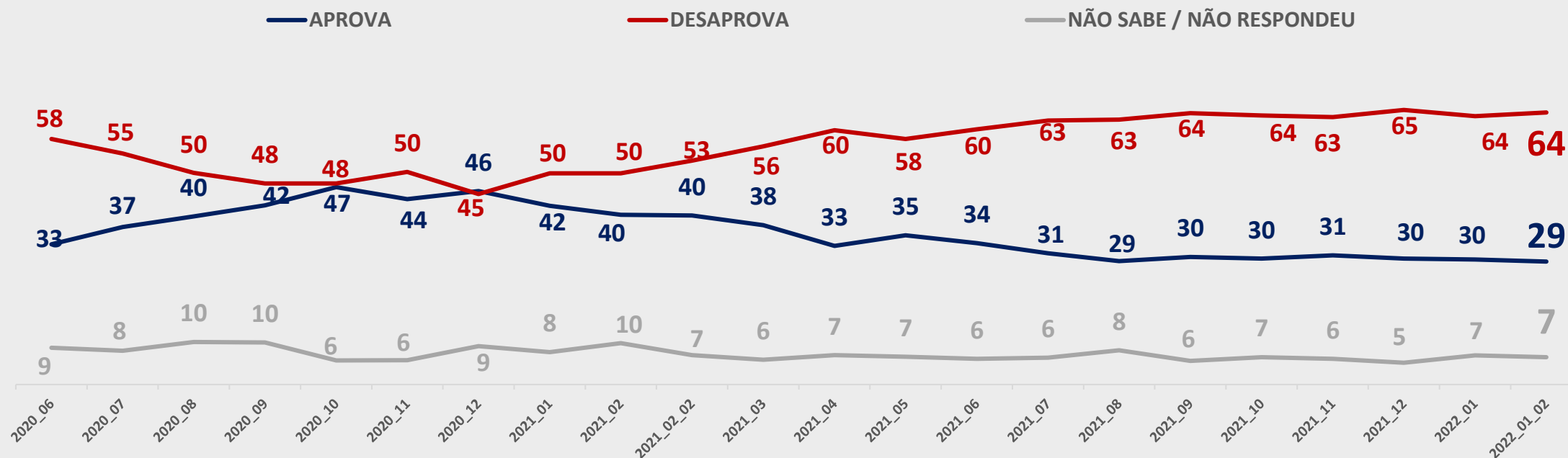


Avaliação do Governo Jair Bolsonaro (%)



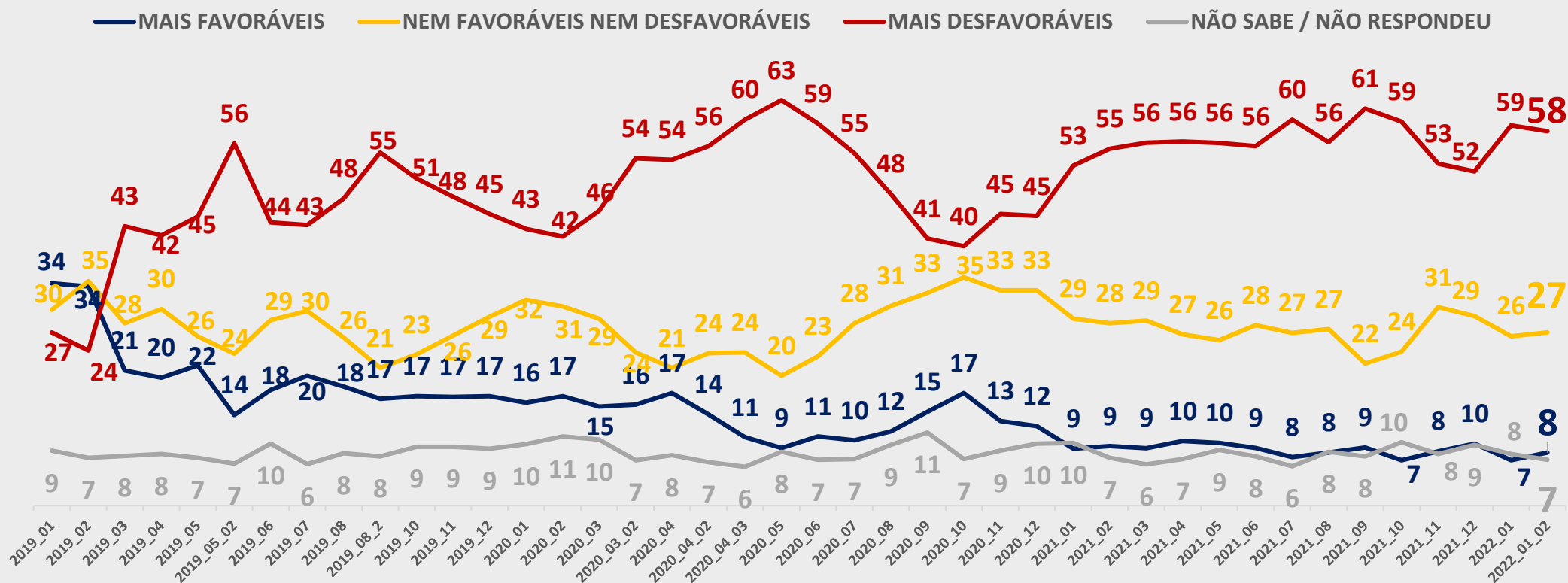
Pergunta: Como o(a) Sr(a) avalia o Governo do Presidente Jair Bolsonaro até o momento? Diria que está sendo:

Aprovação ao Governo Jair Bolsonaro (%)



Pergunta: O(a) Sr(a) aprova ou desaprova a maneira como o Presidente Jair Bolsonaro vem administrando o país?

Percepção das Notícias sobre o Governo Bolsonaro (%)



Pergunta: Pelo que o(a) Sr(a) sabe ou ouviu falar, as notícias que saíram recentemente sobre o Governo Federal e o Presidente Jair Bolsonaro, na televisão, nos jornais, nas rádios e na internet foram:

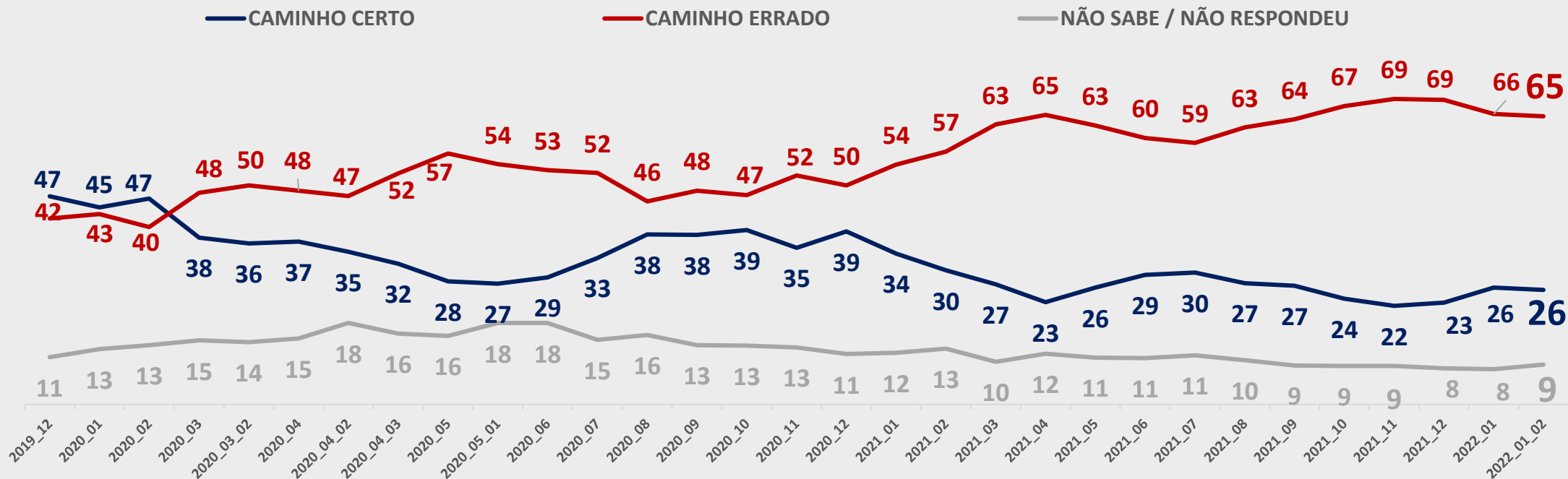


02

Percepção sobre a Economia



Economia Brasileira no Caminho Certo ou Errado? (%)



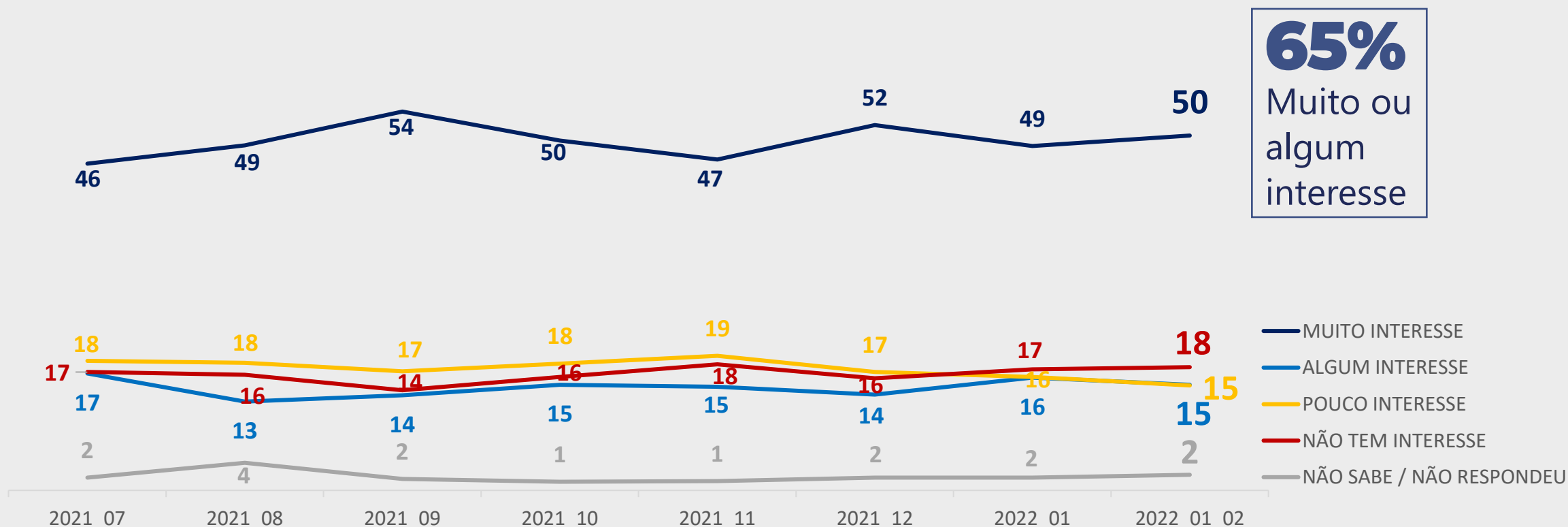
Pergunta: Pelo que tem visto ou ouvido falar, o(a) Sr(a) acha que a economia no Brasil, no momento, está no caminho certo ou no caminho errado?



03

**Eleição Presidencial
2022**

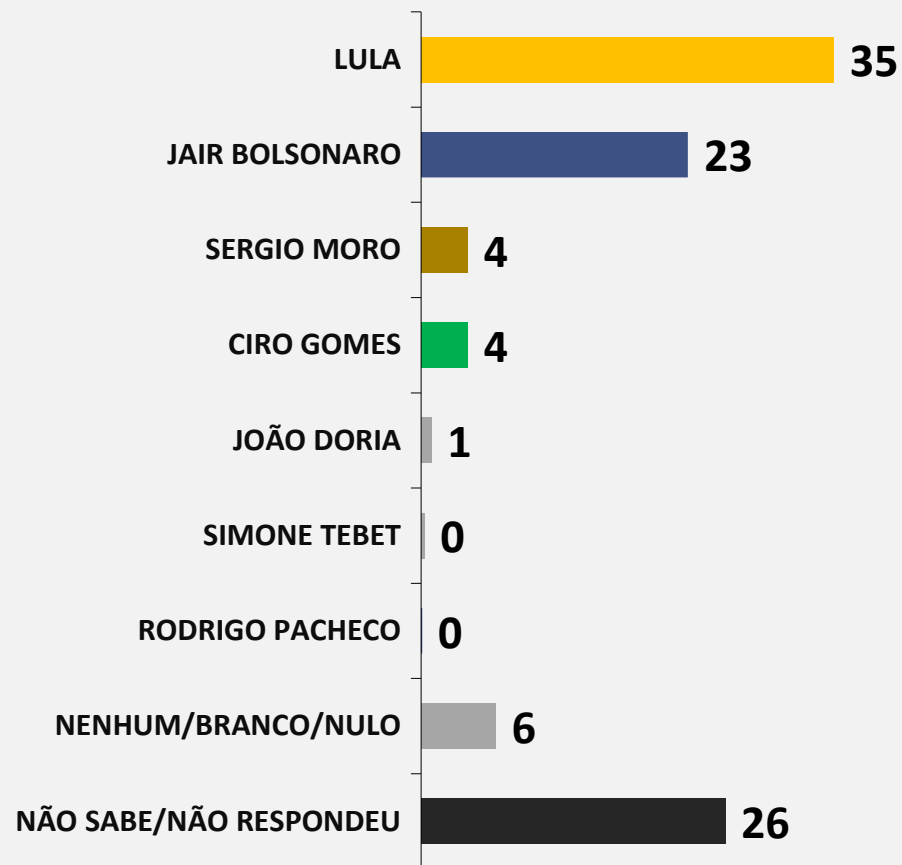
Interesse pela Eleição Presidencial de 2022 (%)



Pergunta: No próximo ano haverá eleição para Presidente. O(a) Sr(a) diria que tem muito interesse, algum interesse, pouco interesse ou não tem interesse pela eleição para Presidente?

Intenção de Voto para Presidente (%)

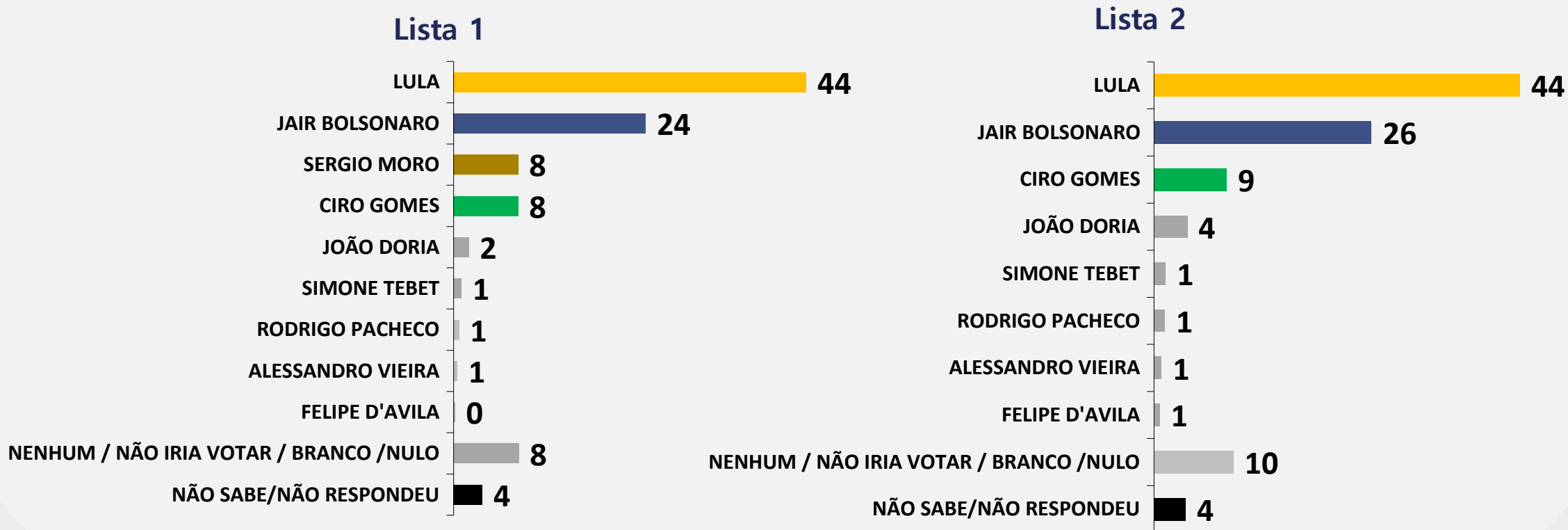
Espontânea



Pergunta: Se a eleição fosse hoje, em quem o(a) Sr(a) votaria para Presidente do Brasil ? (ESPONTÂNEA)

Intenção de Voto para Presidente (%)

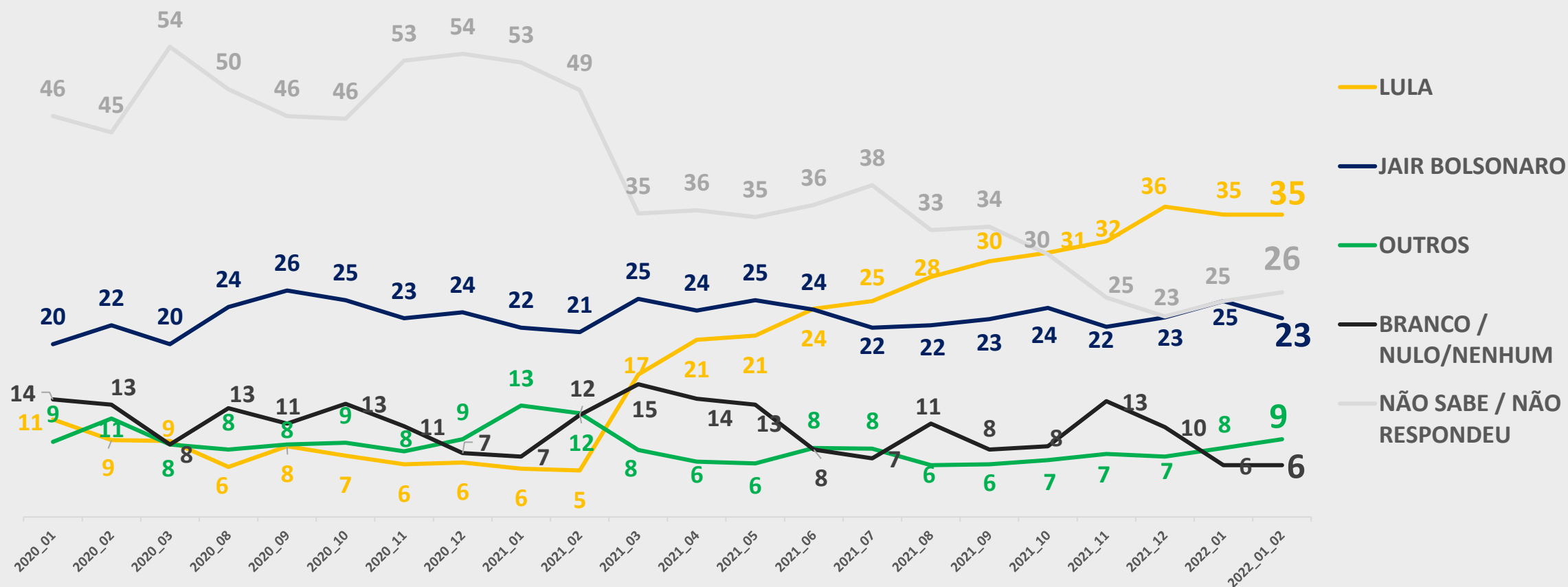
Estimulada



Pergunta: Se a eleição para Presidente fosse hoje e os candidatos fossem esses que vou ler, em quem o(a) Sr(a) votaria? (ESTIMULADA – LISTA 1)

Pergunta: E se a eleição para Presidente fosse hoje e os candidatos fossem esses outros que vou ler, em quem o(a) Sr(a) votaria? (ESTIMULADA – LISTA 2)

Intenção de Voto para Presidente Espontânea – EVOLUTIVO (%)



Pergunta: Se a eleição fosse hoje, em quem o(a) Sr(a) votaria para Presidente do Brasil ? (ESPONTÂNEA)

Intenção de Voto para Presidente Estimulada (Lista 1) – EVOLUTIVO (%)

- Com todos os nomes -

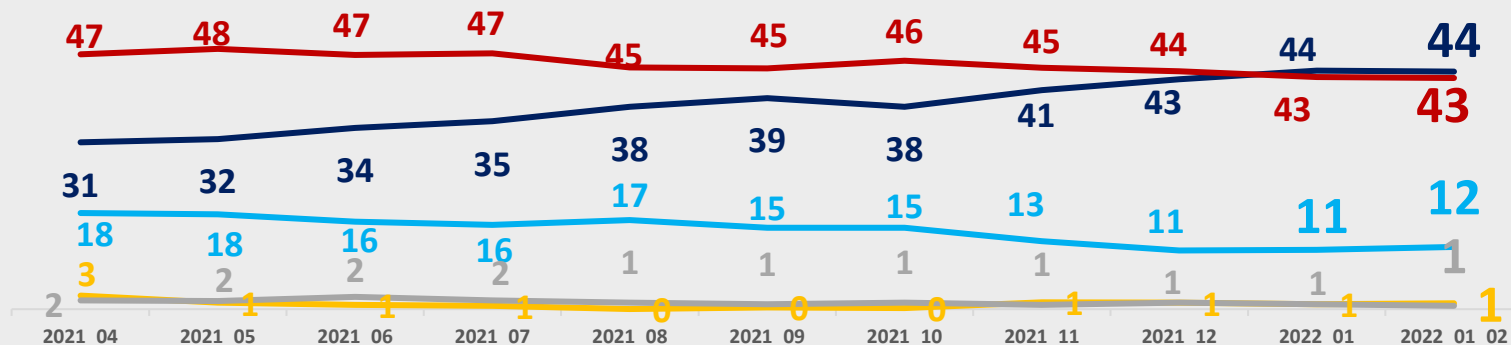
	2020_01	2020_02	2020_03	2020_04	2020_04_03	2020_05	2020_05_01	2021_03	2021_04	2021_05	2021_06	2021_07	2021_08	2021_09	2021_10	2021_11	2021_12	2022_01	2022_01_02
LULA	24	22	22	21	19	18	17	25	29	29	32	38	40	43	42	42	44	44	44
JAIR BOLSONARO	24	25	24	22	20	20	20	27	28	29	28	26	24	28	28	25	24	24	24
SERGIO MORO	17	16	14	13	18	17	16	10	9	8	7	9	9	-	-	11	9	9	8
CIRO GOMES	11	11	9	8	9	8	10	9	9	9	6	10	10	11	11	9	7	7	8
JOÃO DORIA	2	2	2	3	3	3	3	3	3	3	3	2	-	5	4	2	3	2	2
RODRIGO PACHECO	-	-	-	-	-	-	-	-	-	-	-	-	-	2	2	1	1	1	1
SIMONE TEBET	-	-	-	-	-	-	-	-	-	-	-	-	-	-	-	-	-	1	1
ALESSANDRO VIEIRA	-	-	-	-	-	-	-	-	-	-	-	-	-	-	-	-	-	0	1
FELIPE D`AVILA	-	-	-	-	-	-	-	-	-	-	-	-	-	-	-	-	1	1	0
MANDETTA	0	0	0	14	10	8	5	2	3	3	3	3	4	4	3	1	-	-	-
GUILHERME BOULOS	0	0	0	0	0	0	0	3	3	2	2	2	-	-	-	-	-	-	-
JOÃO AMOÊDO	5	3	3	3	4	4	4	3	-	-	-	-	-	-	-	-	-	-	-
LUCIANO HUCK	6	7	5	5	7	6	5	6	5	5	4	-	-	-	-	-	-	-	-
EDUARDO LEITE	-	-	-	-	-	-	-	-	-	-	-	-	4	-	-	-	-	-	-
NS/NR/NENHUM/ BRANCO / NULO	11	14	21	11	11	17	19	13	12	14	15	11	9	7	10	9	12	12	12

Obs. As listas de candidatos testadas não são iguais em todas as pesquisas.

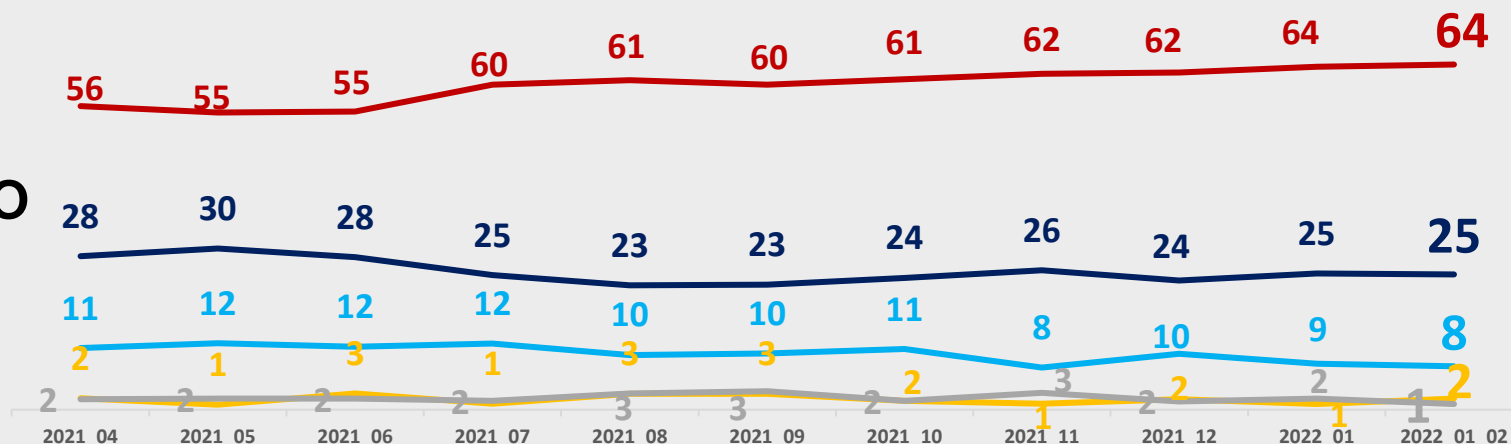
Pergunta: Se a eleição para Presidente fosse hoje e os candidatos fossem esses que vou ler, em quem o(a) Sr(a) votaria? (ESTIMULADA – LISTA 1)

Probabilidade de Voto (%)

LULA



JAIR BOLSONARO

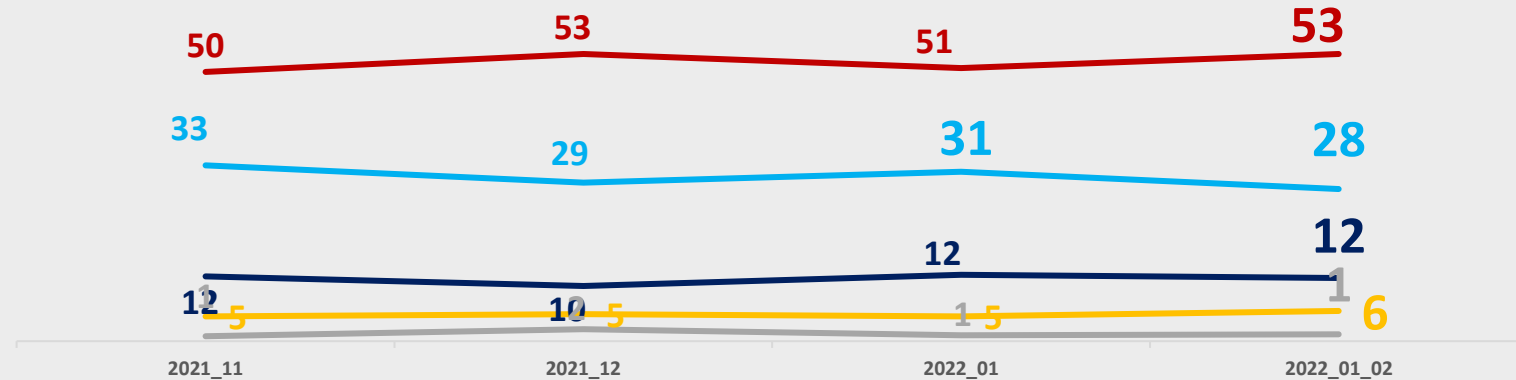


- COM CERTEZA VOTARIA
- PODERIA VOTAR
- NÃO VOTARIA DE JEITO NENHUM
- NÃO CONHECE O SUFICIENTE
- NÃO SABE / NÃO RESPONDEU

Pergunta: Para cada um desses nomes diga se com certeza votaria nele para Presidente, se poderia votar, se não votaria de jeito nenhum ou se não o conhece o suficiente para avaliar?

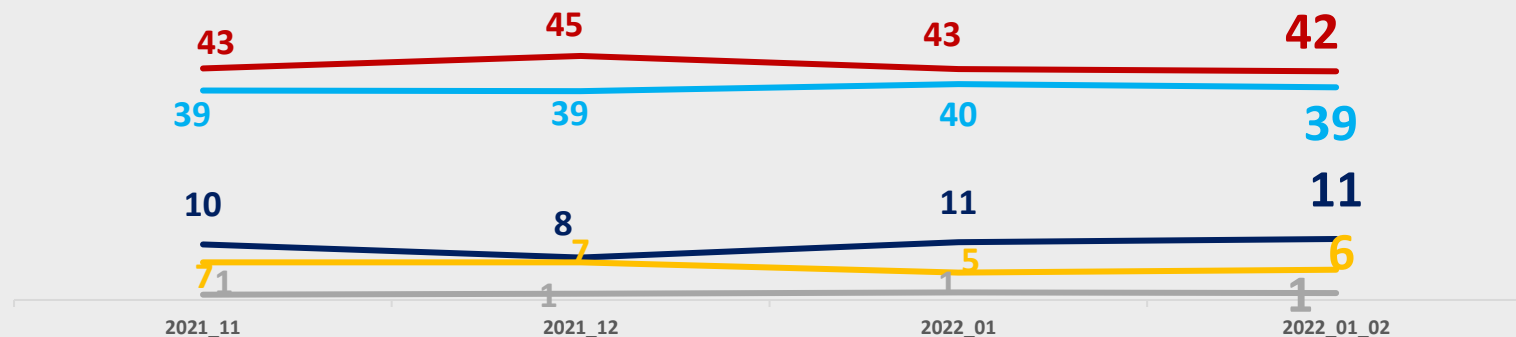
Probabilidade de Voto (%)

SERGIO MORO



- COM CERTEZA VOTARIA
- PODERIA VOTAR
- NÃO VOTARIA DE JEITO NENHUM
- NÃO CONHECE O SUFICIENTE
- NÃO SABE / NÃO RESPONDEU

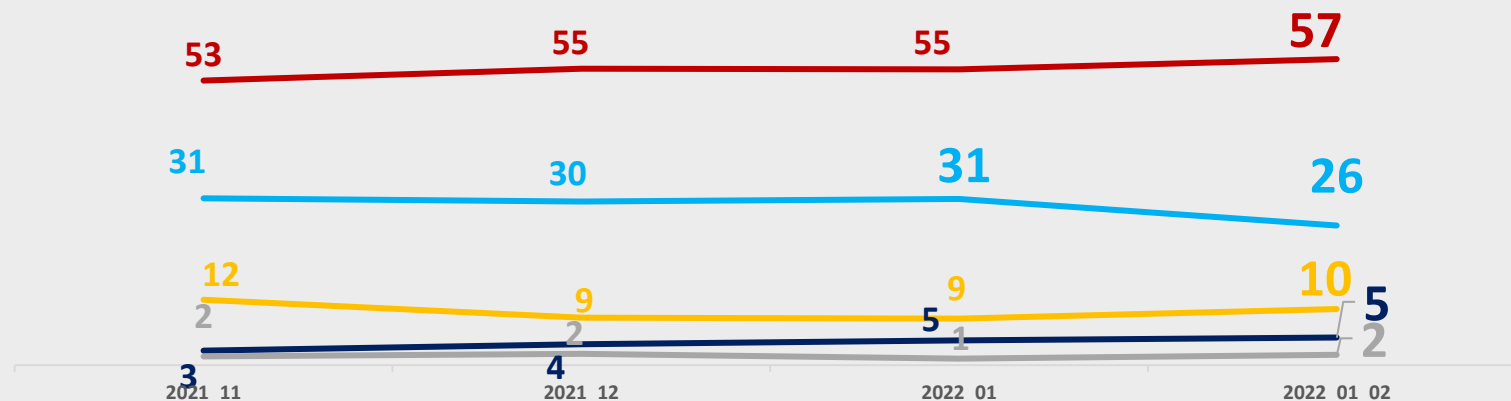
CIRO GOMES



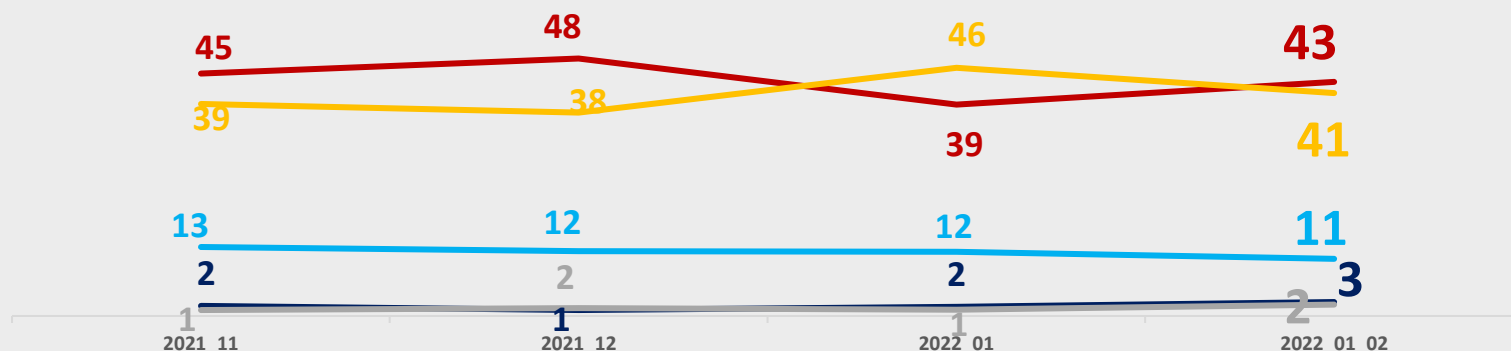
Pergunta: Para cada um desses nomes diga se com certeza votaria nele para Presidente, se poderia votar, se não votaria de jeito nenhum ou se não o conhece o suficiente para avaliar?

Probabilidade de Voto (%)

JOÃO DORIA



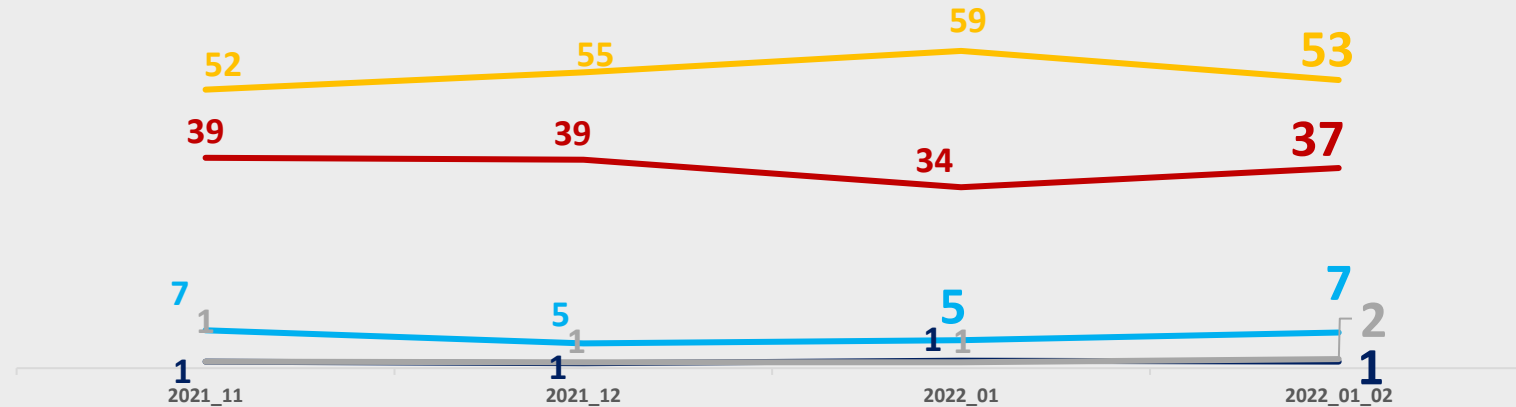
RODRIGO PACHECO



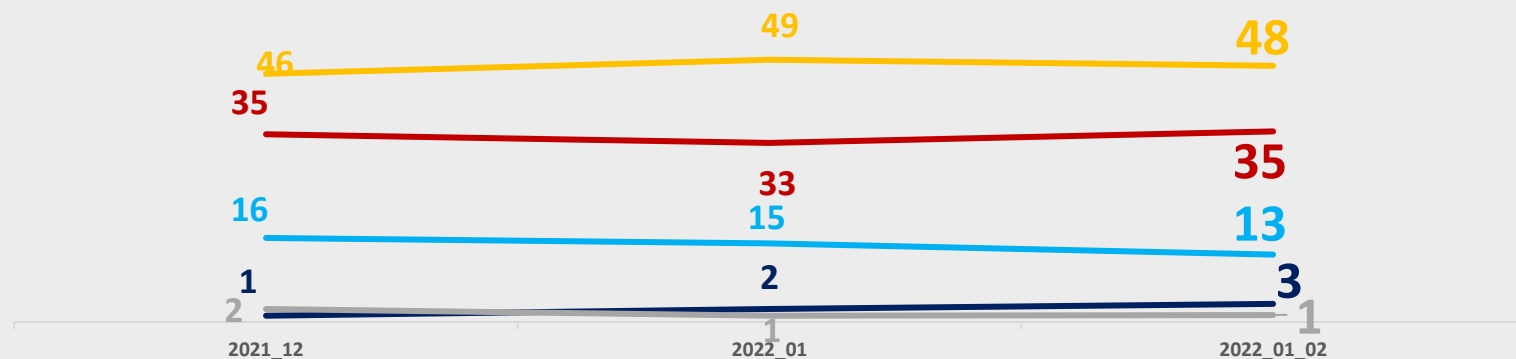
Pergunta: Para cada um desses nomes diga se com certeza votaria nele para Presidente, se poderia votar, se não votaria de jeito nenhum ou se não o conhece o suficiente para avaliar?

Probabilidade de Voto (%)

**FELIPE
D'AVILA**



**SIMONE
TEBET**

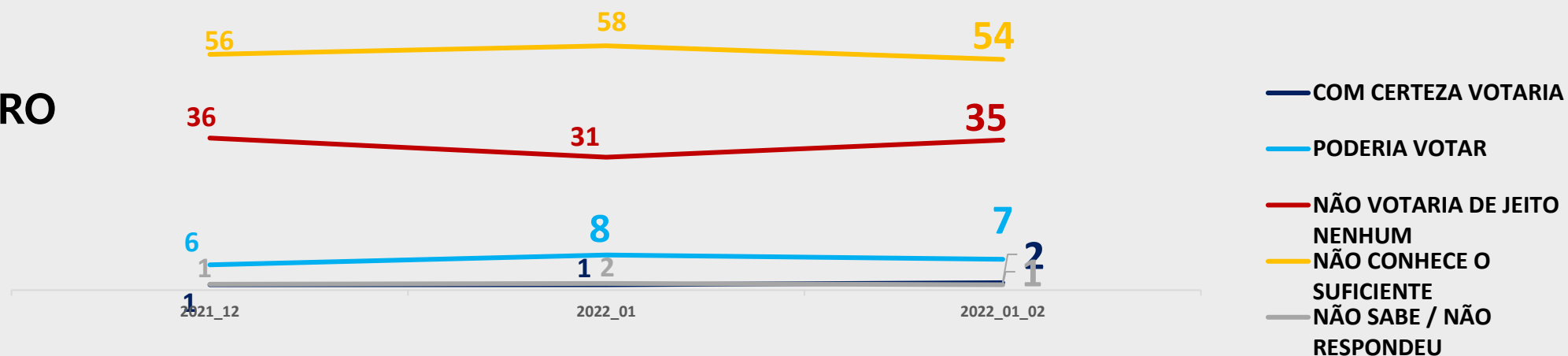


- COM CERTEZA VOTARIA
- PODERIA VOTAR
- NÃO VOTARIA DE JEITO NENHUM
- NÃO CONHECE O SUFICIENTE
- NÃO SABE / NÃO RESPONDEU

Pergunta: Para cada um desses nomes diga se com certeza votaria nele para Presidente, se poderia votar, se não votaria de jeito nenhum ou se não o conhece o suficiente para avaliar?

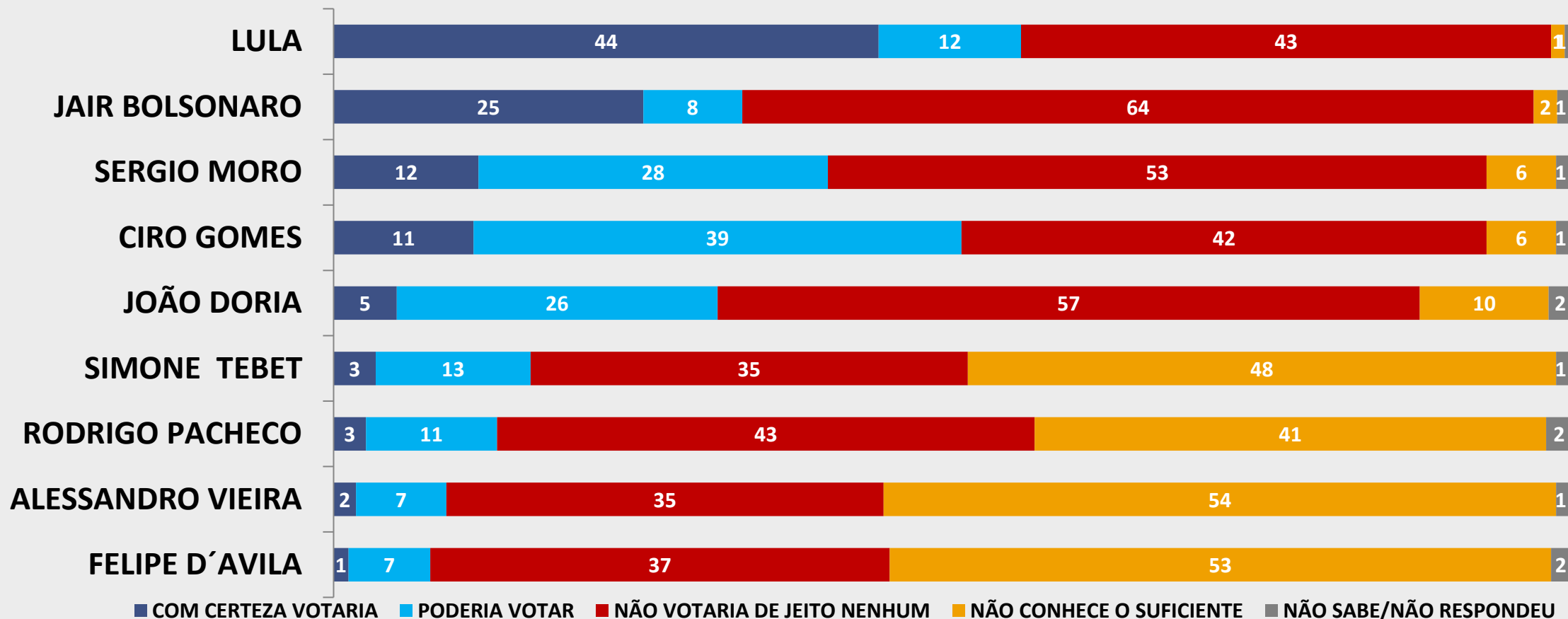
Probabilidade de Voto (%)

**ALESSANDRO
VIEIRA**



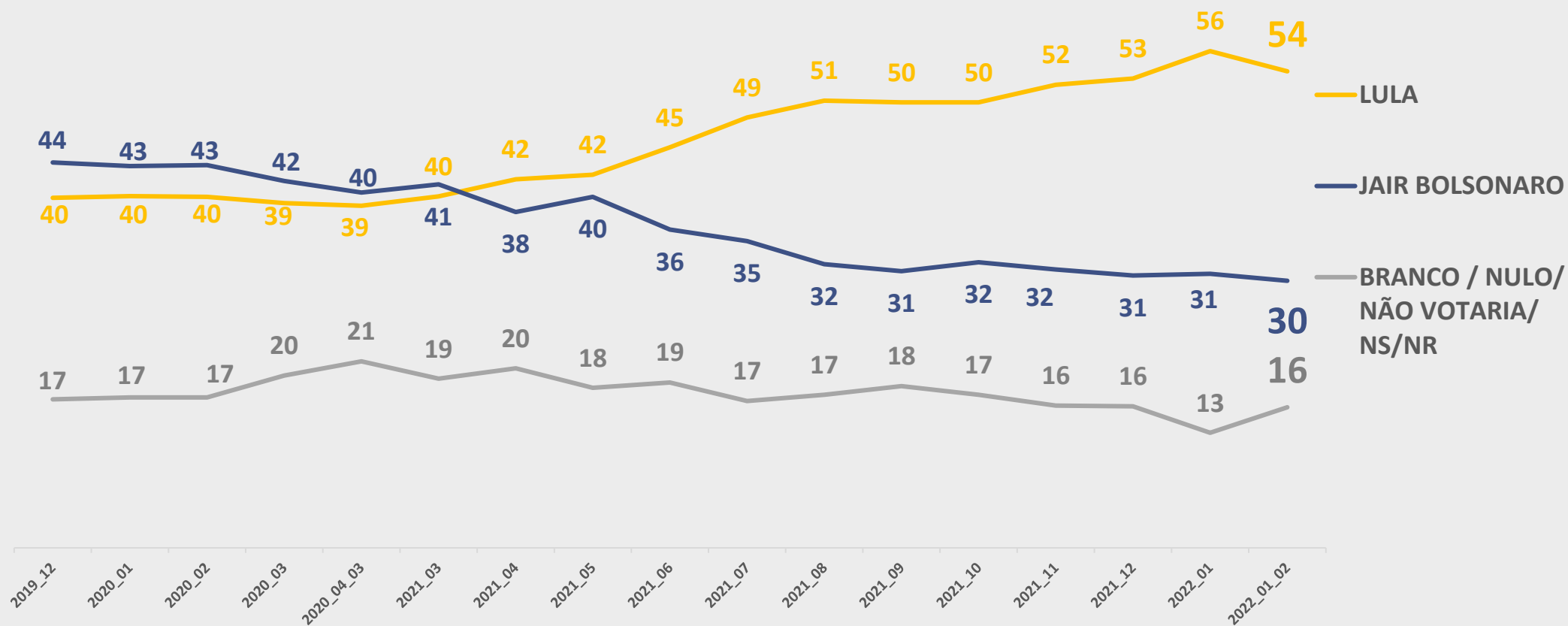
Pergunta: Para cada um desses nomes diga se com certeza votaria nele para Presidente, se poderia votar, se não votaria de jeito nenhum ou se não o conhece o suficiente para avaliar?

Probabilidade de Voto (%)



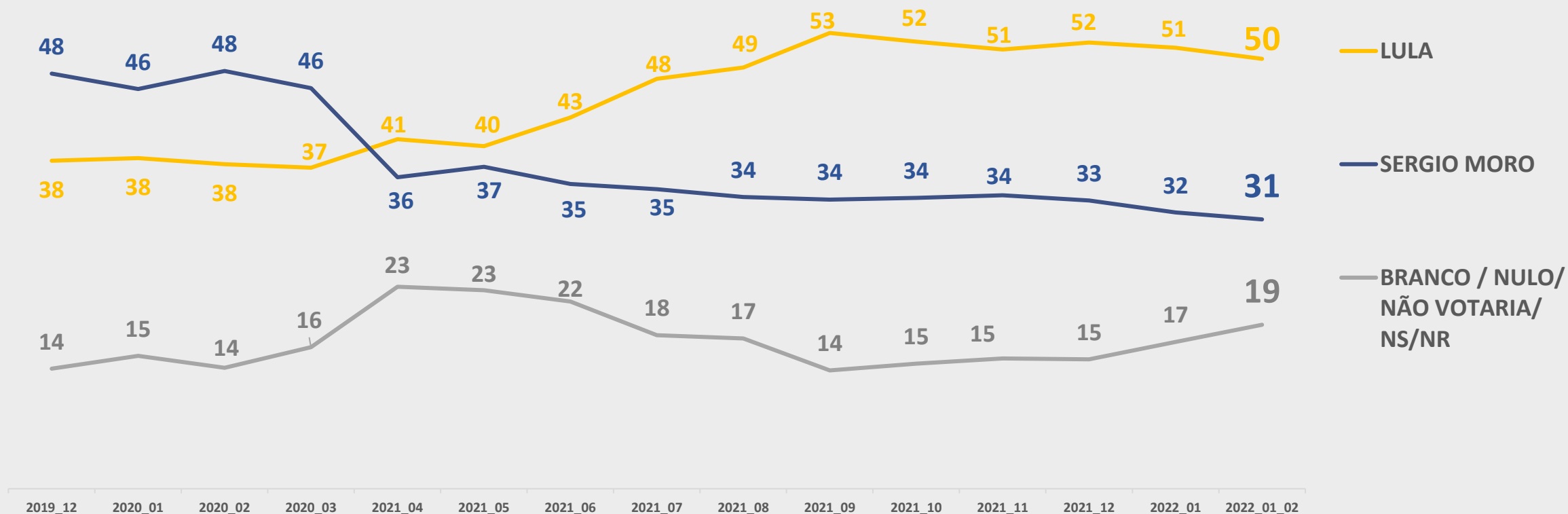
Pergunta: Para cada um desses nomes diga se com certeza votaria nele para Presidente, se poderia votar, se não votaria de jeito nenhum ou se não o conhece o suficiente para avaliar?

Segundo Turno: Lula x Jair Bolsonaro (%)



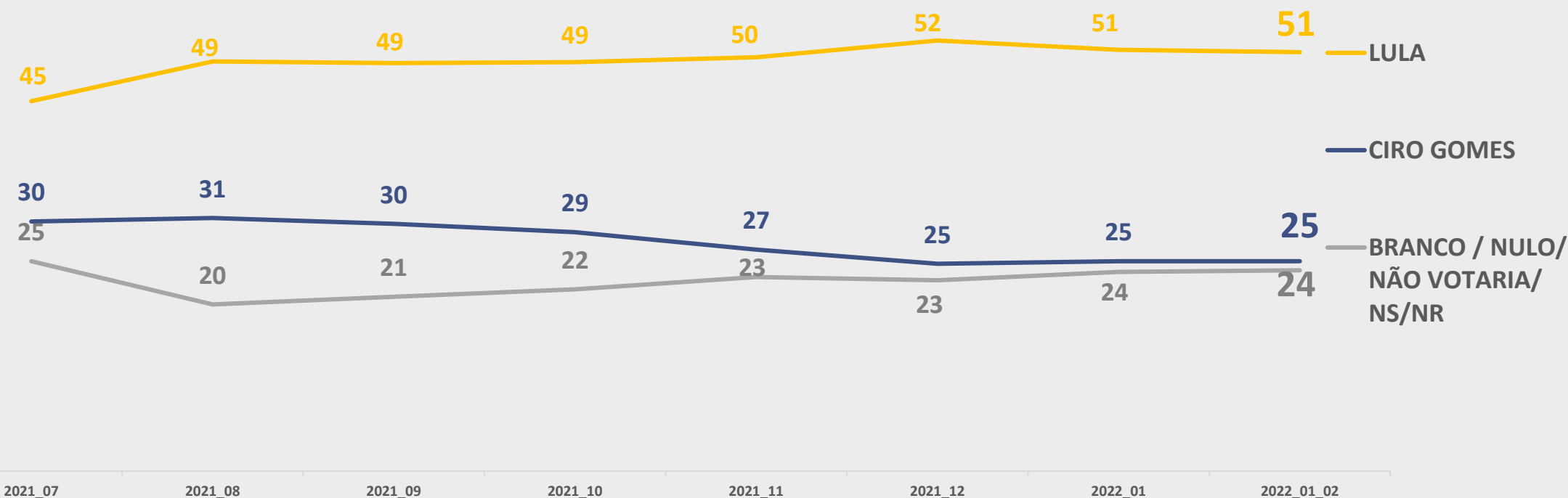
Pergunta: Se houver segundo turno na eleição para Presidente e os candidatos fossem esses que vou ler, em qual dos dois o(a) Sr(a) votaria para presidente?

Segundo Turno: Lula x Sérgio Moro (%)



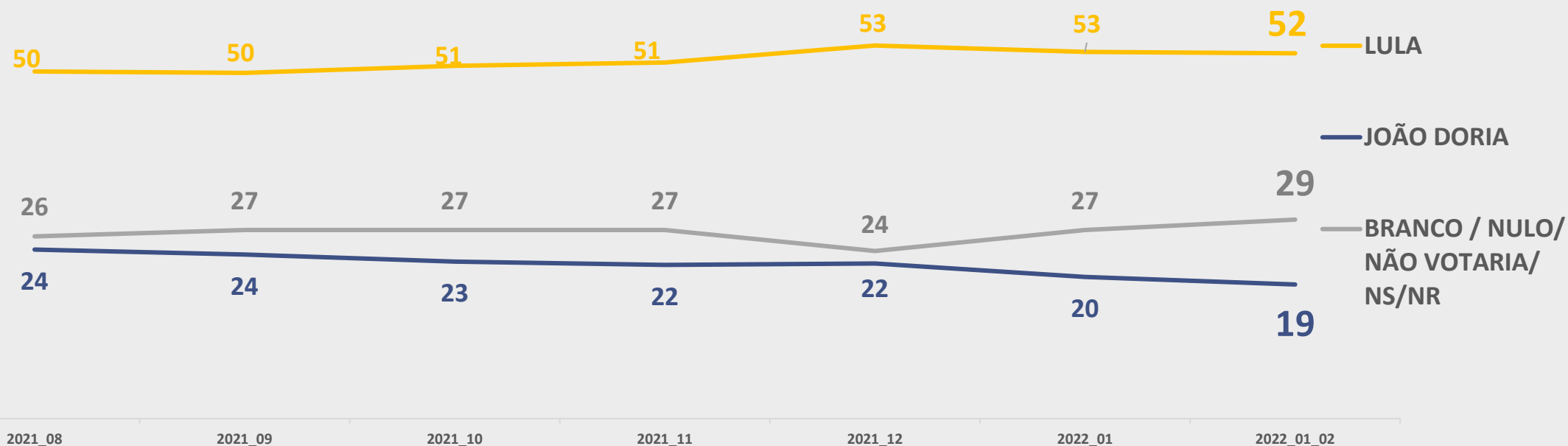
Pergunta: Se houver segundo turno na eleição para Presidente e os candidatos fossem esses que vou ler, em qual dos dois o(a) Sr(a) votaria para presidente?

Segundo Turno: Lula x Ciro Gomes (%)



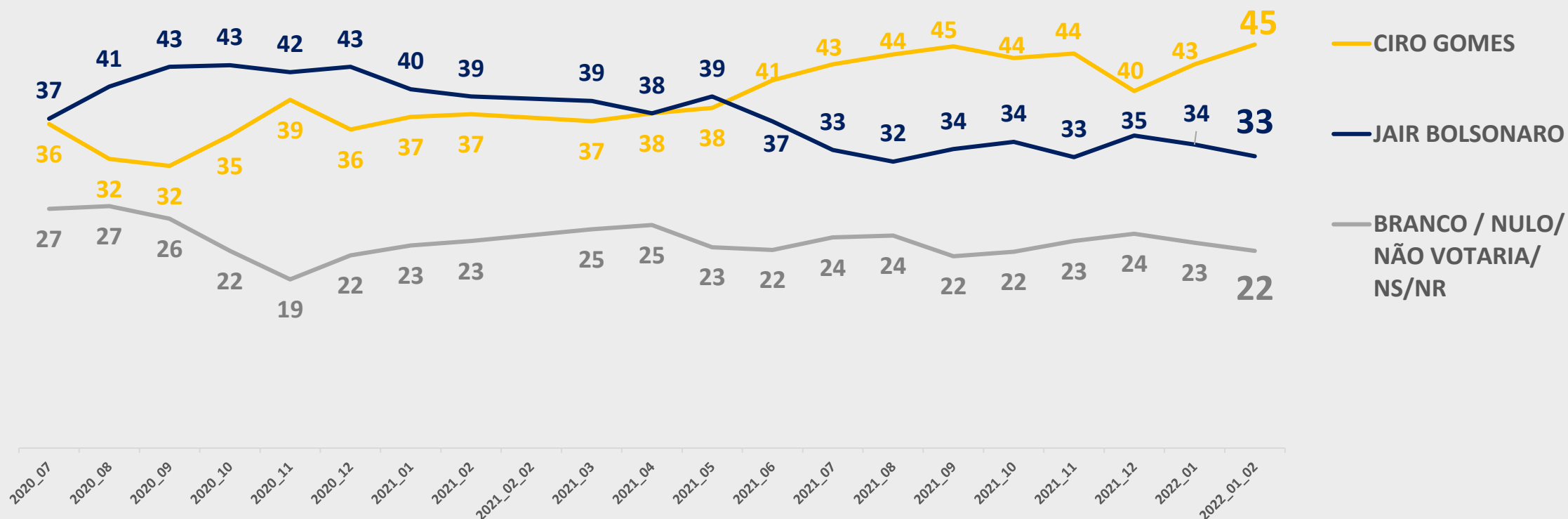
Pergunta: Se houver segundo turno na eleição para Presidente e os candidatos fossem esses que vou ler, em qual dos dois o(a) Sr(a) votaria para presidente?

Segundo Turno: Lula x João Doria (%)



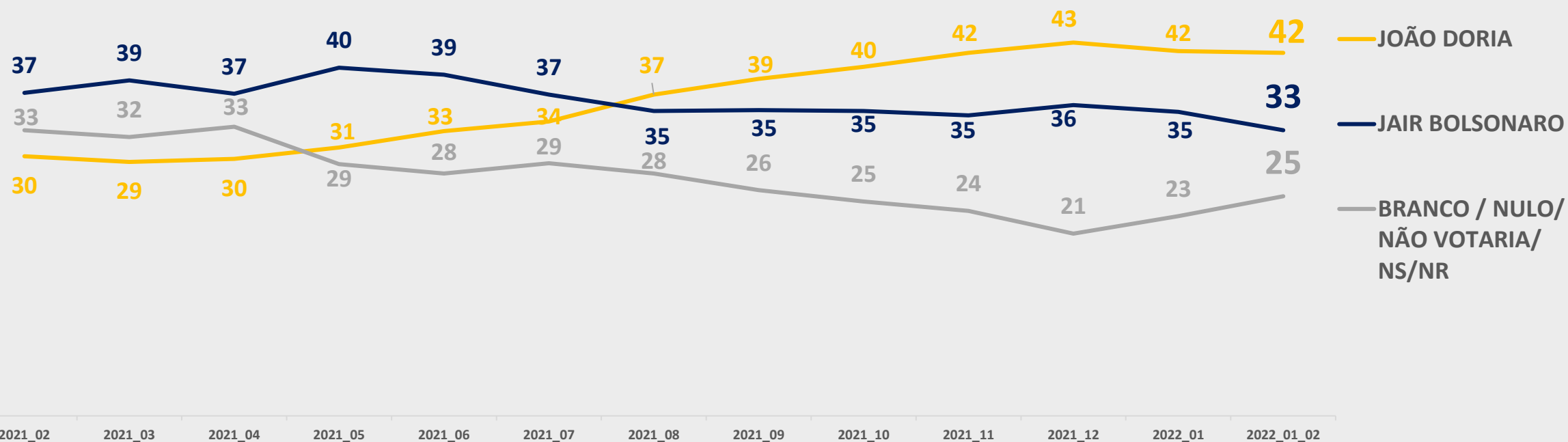
Pergunta: Se houver segundo turno na eleição para Presidente e os candidatos fossem esses que vou ler, em qual dos dois o(a) Sr(a) votaria para presidente?

Segundo Turno: Ciro Gomes x Jair Bolsonaro (%)



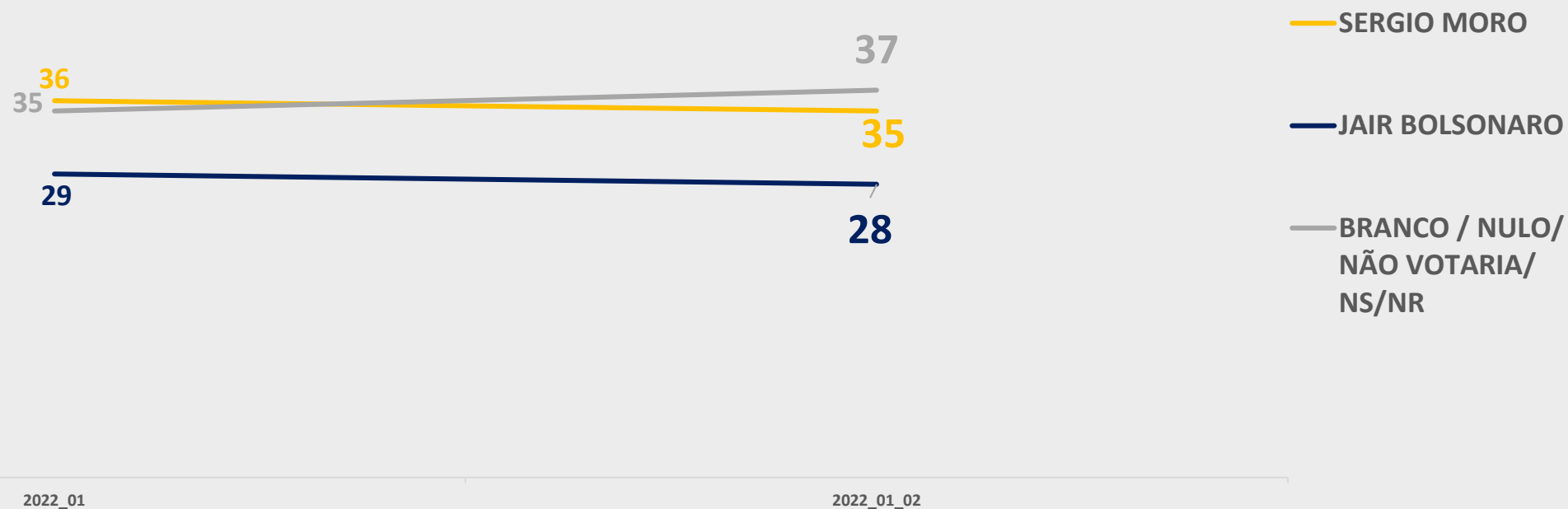
Pergunta: Se houver segundo turno na eleição para Presidente e os candidatos fossem esses que vou ler, em qual dos dois o(a) Sr(a) votaria para presidente?

Segundo Turno: João Doria x Jair Bolsonaro (%)



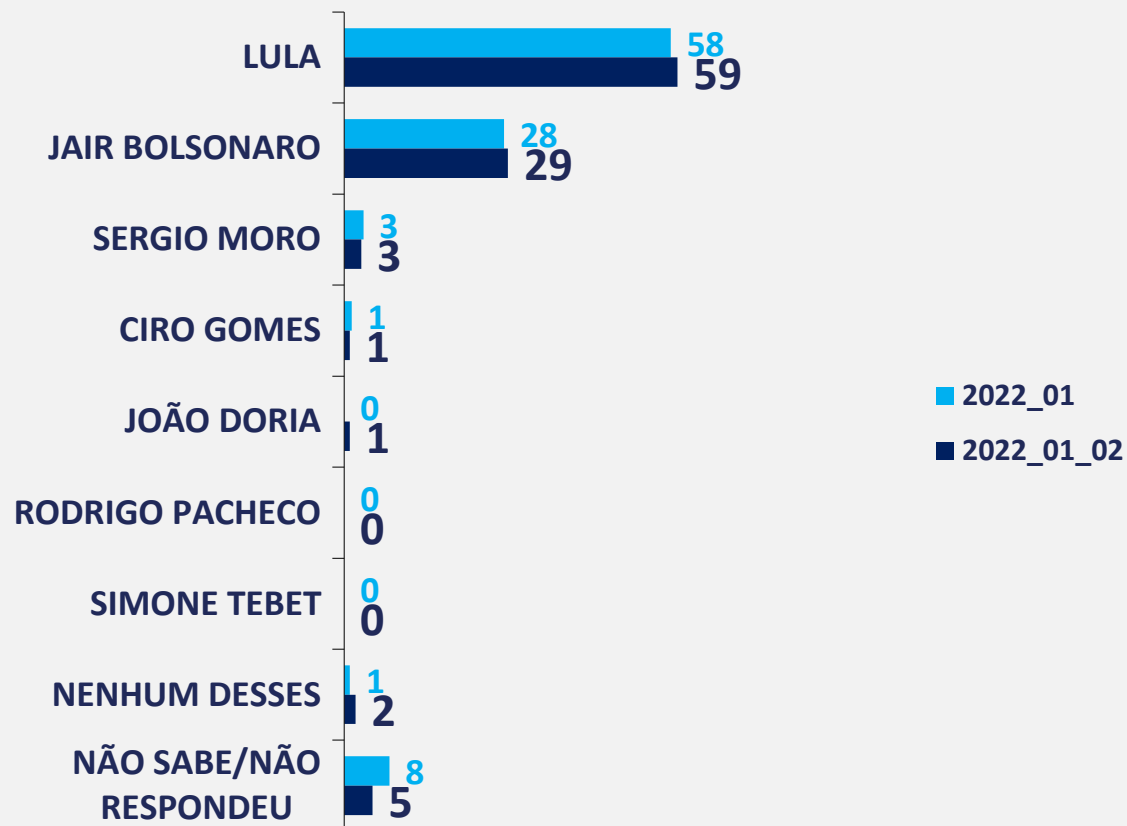
Pergunta: Se houver segundo turno na eleição para Presidente e os candidatos fossem esses que vou ler, em qual dos dois o(a) Sr(a) votaria para presidente?

Segundo Turno: Sergio Moro x Jair Bolsonaro (%)




Pergunta: Se houver segundo turno na eleição para Presidente e os candidatos fossem esses que vou ler, em qual dos dois o(a) Sr(a) votaria para presidente?

Expectativa de Vitória (%)



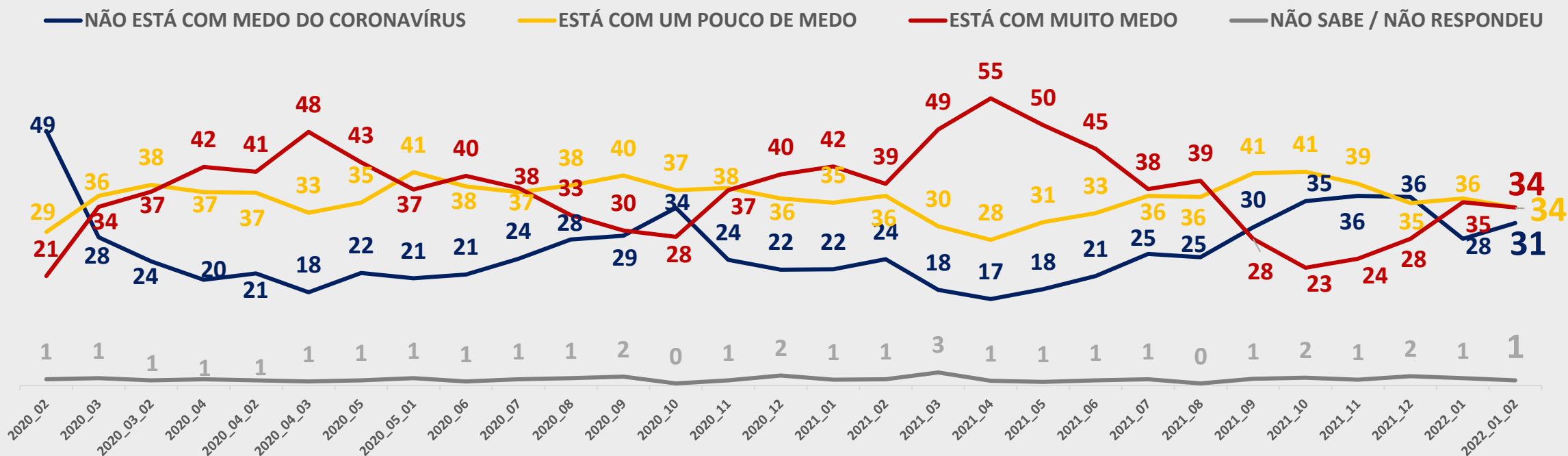
Pergunta: Independente do seu voto, qual desses candidatos o(a) sr(a) acha que irá ganhar a eleição? (ESTIMULADA)




04

Sentimento sobre a Pandemia

Sentimento sobre a Pandemia do Coronavírus(%)



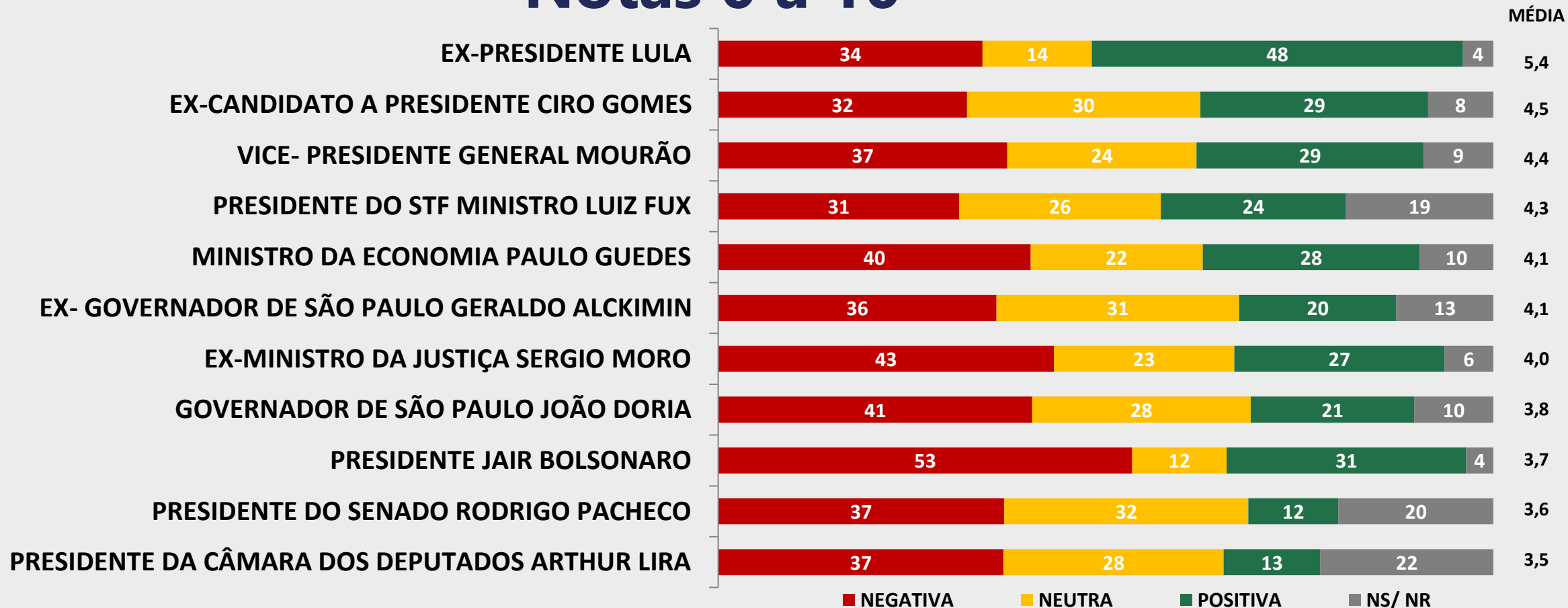
Pergunta: A respeito da pandemia do coronavírus, o(a) Sr(a) diria que está com muito medo, um pouco de medo, ou não está com medo do coronavírus?



05 Personalidades da Política

Opinião sobre Personalidades da Política (%)

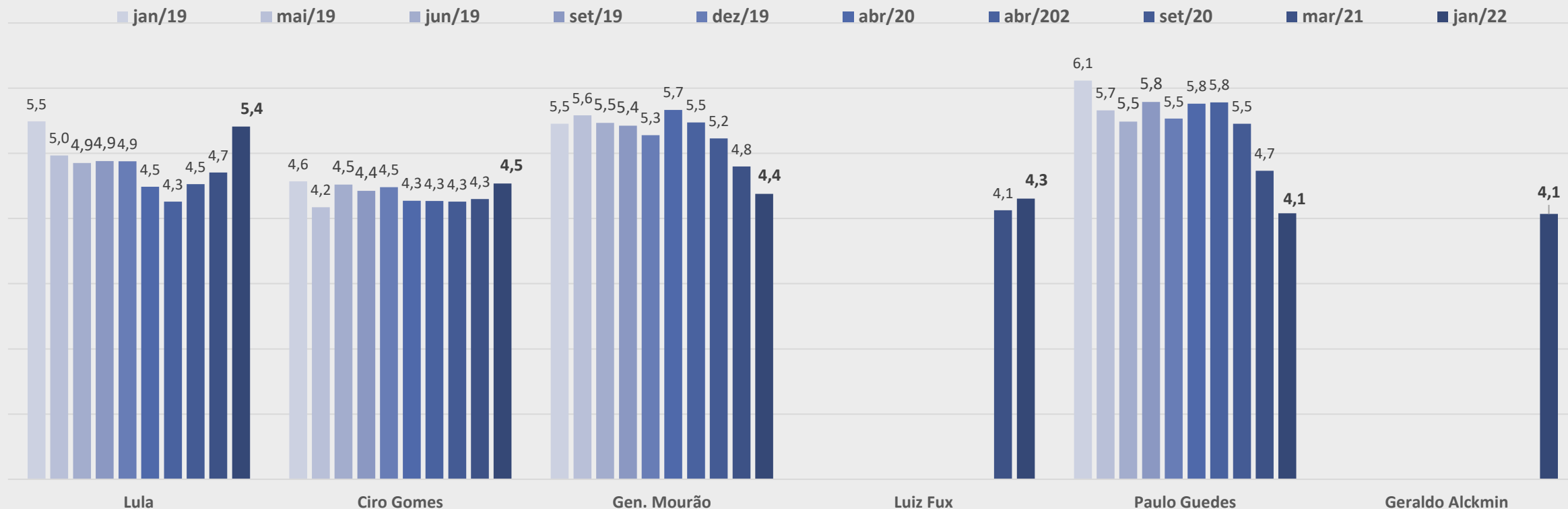
- Notas 0 a 10 -



Pergunta: Eu vou ler alguns nomes e gostaria que desse notas de 0 a 10 a cada um deles, sabendo que 0 significa que tem uma opinião muito negativa sobre ele e 10 que tem uma opinião muito positiva ou se o(a) sr(a) não o conhece suficiente para opinar.

Opinião sobre personalidades da Política

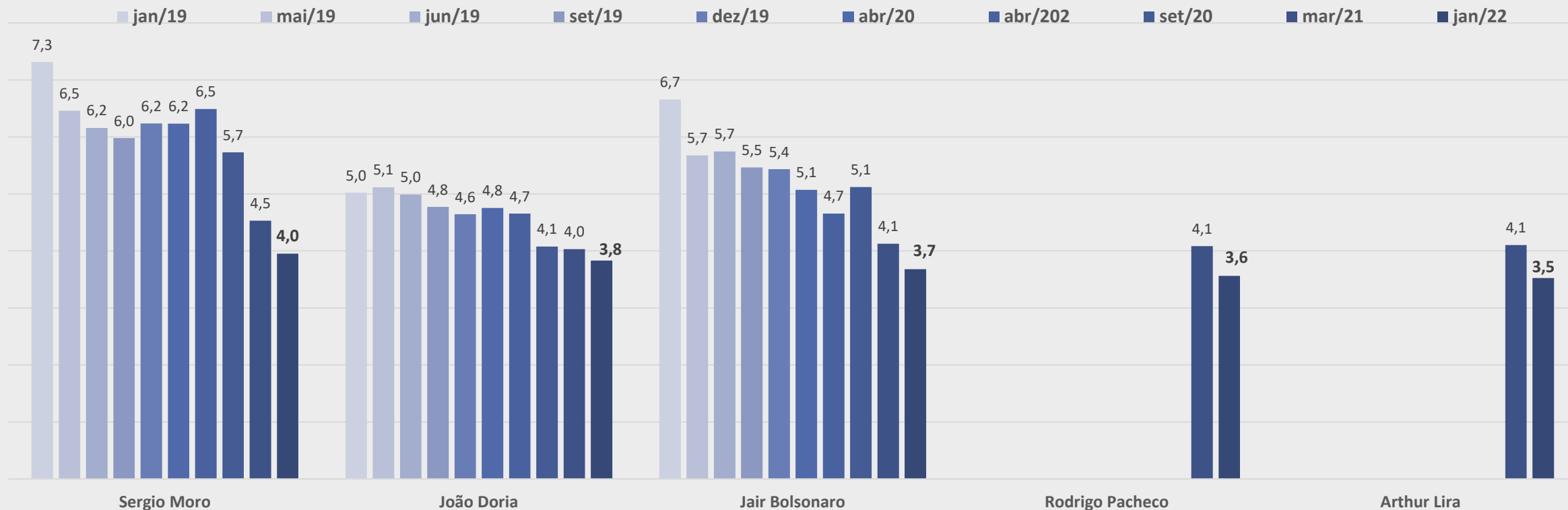
Nota média entre os que responderam (continua)



Pergunta: Eu vou ler alguns nomes e gostaria que desse notas de 0 a 10 a cada um deles, sabendo que 0 significa que tem uma opinião muito negativa sobre ele e 10 que tem uma opinião muito positiva ou se o(a) sr(a) não o conhece suficiente para opinar.

Opinião sobre personalidades da Política

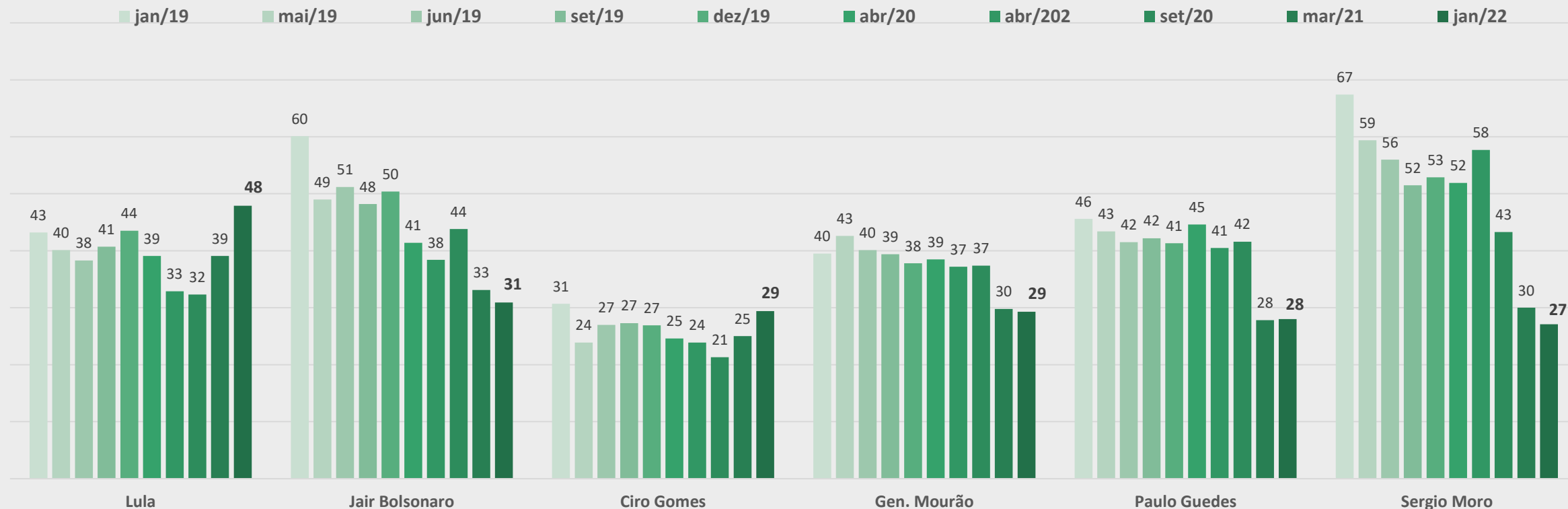
Nota média entre os que responderam



Pergunta: Eu vou ler alguns nomes e gostaria que desse notas de 0 a 10 a cada um deles, sabendo que 0 significa que tem uma opinião muito negativa sobre ele e 10 que tem uma opinião muito positiva ou se o(a) sr(a) não o conhece suficiente para opinar.

Opinião sobre personalidades da Política

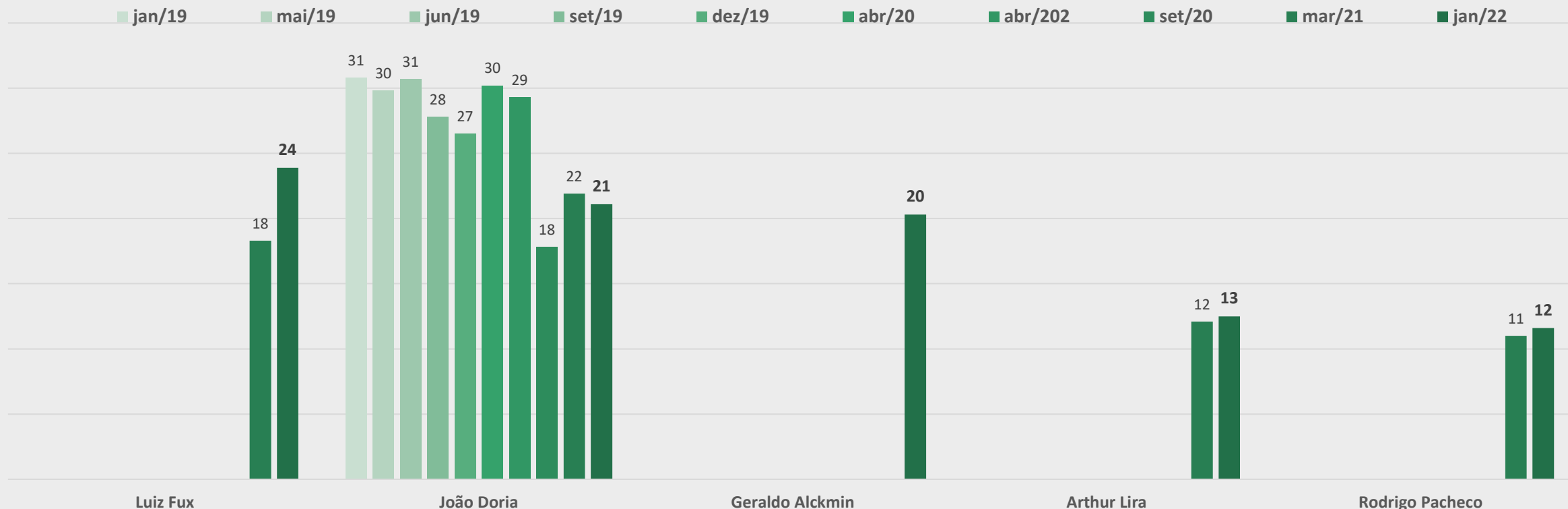
Notas positivas - 7 a 10 (continua)



Pergunta: Eu vou ler alguns nomes e gostaria que desse notas de 0 a 10 a cada um deles, sabendo que 0 significa que tem uma opinião muito negativa sobre ele e 10 que tem uma opinião muito positiva ou se o(a) sr(a) não o conhece suficiente para opinar.

Opinião sobre personalidades da Política

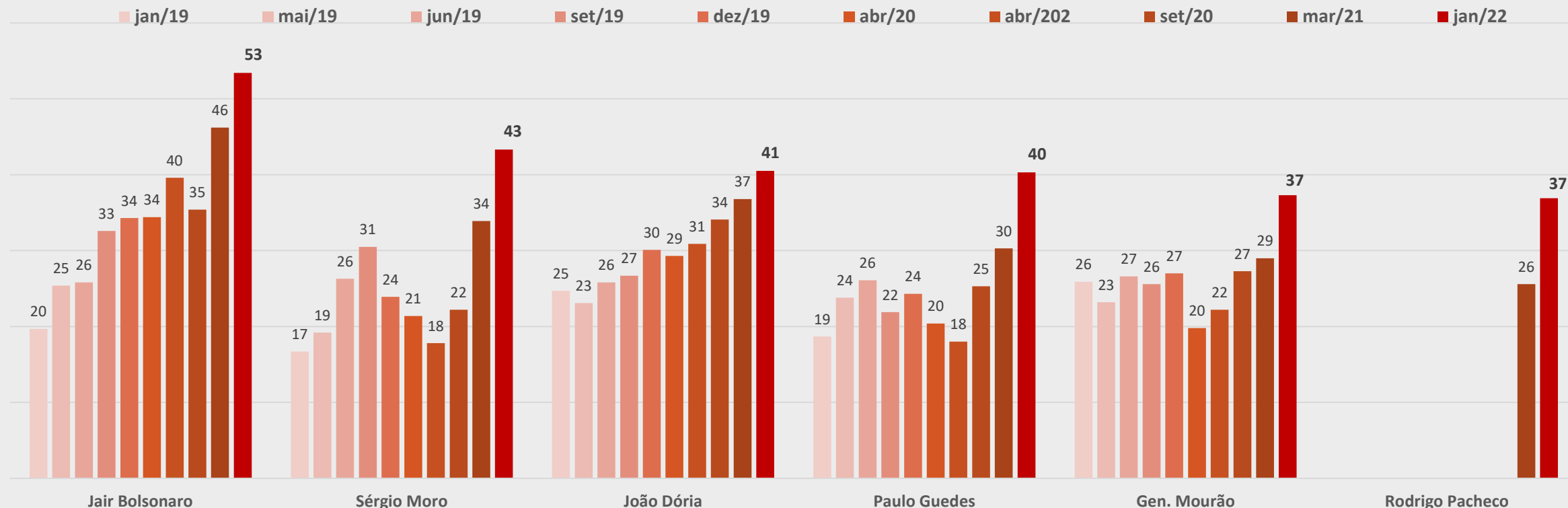
Notas positivas - 7 a 10



Pergunta: Eu vou ler alguns nomes e gostaria que desse notas de 0 a 10 a cada um deles, sabendo que 0 significa que tem uma opinião muito negativa sobre ele e 10 que tem uma opinião muito positiva ou se o(a) sr(a) não o conhece suficiente para opinar.

Opinião sobre personalidades da Política

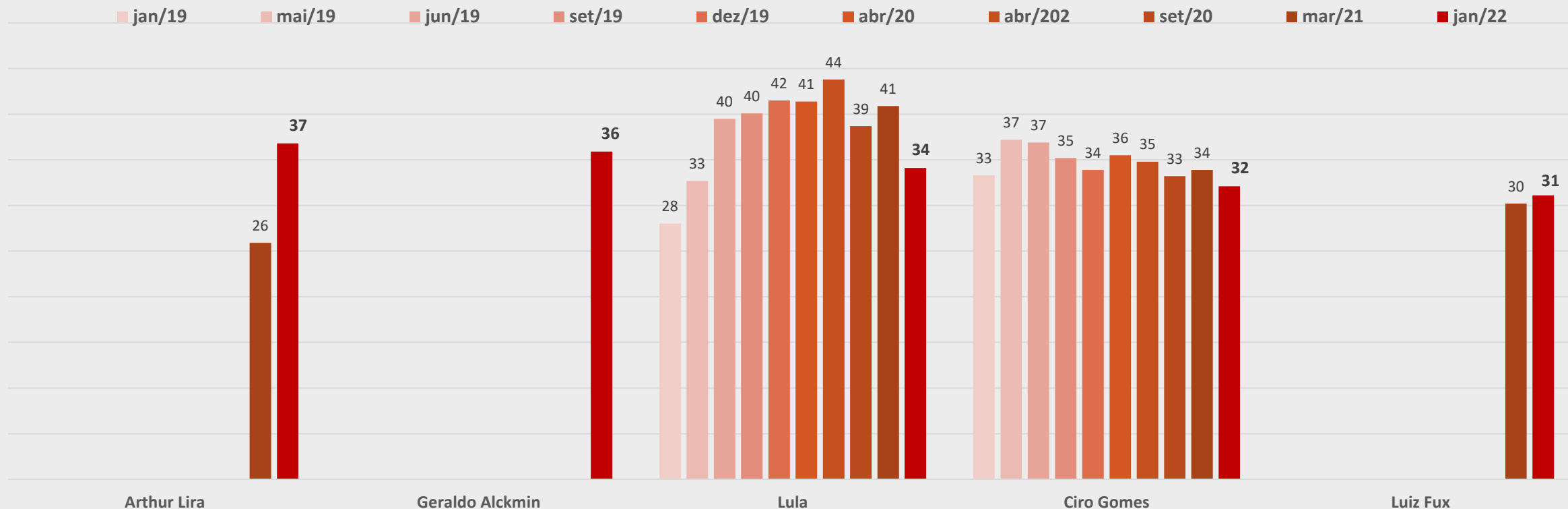
Notas negativas - 0 a 3 (continua)




Pergunta: Eu vou ler alguns nomes e gostaria que desse notas de 0 a 10 a cada um deles, sabendo que 0 significa que tem uma opinião muito negativa sobre ele e 10 que tem uma opinião muito positiva ou se o(a) sr(a) não o conhece suficiente para opinar.

Opinião sobre personalidades da Política

Notas negativas - 0 a 3



Pergunta: Eu vou ler alguns nomes e gostaria que desse notas de 0 a 10 a cada um deles, sabendo que 0 significa que tem uma opinião muito negativa sobre ele e 10 que tem uma opinião muito positiva ou se o(a) sr(a) não o conhece suficiente para opinar.



06

Especificações Técnicas da Pesquisa



Metodologia Quantitativa

Período de realização

Pesquisa IPESPE realizada no período de **24 a 25 de janeiro** de 2022.

Amostra

Amostra nacional de **1.000 entrevistados**, representativa do eleitorado brasileiro, de 16 anos e mais, de todas as regiões do País; com cotas de sexo, idade e localidade; e controle de instrução, renda e recall do voto presidencial 2018. As entrevistas foram telefônicas através do Sistema CATI IPESPE.

Margem de erro

A margem de erro máximo estimada é de **3.2 pontos percentuais** para mais ou para menos, com um intervalo de confiança de 95,5%. Os percentuais que não totalizam 100% são decorrentes de arredondamento ou de múltiplas alternativas de resposta.

Registro da pesquisa

Essa pesquisa está registrada no Tribunal Superior Eleitoral sob o protocolo **BR-06408/2022**. Sua divulgação está autorizada a partir de 27 de janeiro de 2022.

Perfil da Amostra

SEXO		IDADE			INSTRUÇÃO			RENDA FAMILIAR		
M	F	16 A 34 ANOS	35 A 54 ANOS	55 ANOS OU MAIS	FUNDAMENTAL	ENSINO MÉDIO	SUPERIOR OU MAIS	ATÉ 2 SM	2-5 SM	+ DE 5 SM
48%	52%	34%	37%	29%	38%	41%	21%	46%	34%	19%

OCUPAÇÃO		RELIGIÃO		
SIM, TRABALHA	NÃO TRABALHA	CATÓLICA	EVANGÉLICA/ PROTESTANTE	OUTRAS/ SEM RELIGIÃO
66%	34%	49%	25%	26%

REGIÃO					CONDIÇÃO DO MUNICÍPIO		
NORTE	CENTRO OESTE	NORDESTE	SUDESTE	SUL	CAPITAL	PERIFERIA	INTERIOR
8%	7%	27%	43%	15%	24%	13%	63%

RECALL DO VOTO 2018 – 2º TURNO		
JAIR BOLSONARO	FERNANDO HADDAD	BRANCO/ NULO/ NÃO VOTOU / NL/ NR
45%	36%	19%



INSTITUTO DE PESQUISAS SOCIAIS, POLÍTICAS E ECONÔMICAS



www.ipespe.org.br



ipespe@ipespe.org.br



@ipespe_



@ipespe1



+55 81 21230855