



# FUTURA<sup>›</sup>

# PESQUISA MODALMAIS | FUTURA INTELIGÊNCIA

## Eleições Presidenciais 2022



Outubro-2021

**FUTURA<sup>›</sup>**

# 4ª Edição

Metodologia.....	04
Destaques da 4ª Edição.....	05
O que dizem os números.....	06
Caracterização dos Entrevistados.....	11
Eleições 2022.....	12
Avaliação de Candidato.....	57



# Metodologia

**2000 eleitores**

Margem de erro: 2,2 pp

Intervalo de Confiança de 95%

---

Período de coleta dos dados: 19 a 22 de outubro de 2021

Técnica de abordagem: CATI (entrevista telefônica assistida por computador).

343.223 tentativas de contato por telefone | 32.963 ligações atendidas.

**FUTURA**



# Destques da 4ª Edição Pesquisa Modalmais Futura Inteligência

- A eleição continua polarizada entre Jair Bolsonaro e Lula;
- Jair Bolsonaro e Lula não apresentam crescimento e suas rejeições também estão estagnadas;
- Ciro Gomes apresenta uma pequena tendência de queda;
- Ciro Gomes e Sérgio Moro estão empatados (dentro margem de erro);
- Nos cenários sem Bolsonaro, Sergio Moro é beneficiado;
- Os cenários sem Lula beneficiam Ciro Gomes;
- Nos cenários sem um dos Candidatos (Lula e Bolsonaro) crescem os votos Brancos/Nulos;
- Sergio Moro tem grande conhecimento da população;
- A candidatura de Sergio Moro apresenta potencial junto aos eleitores.



# O que dizem os números

A 4ª edição da pesquisa Modalmais/Futura Inteligência mostra que a tendência de polarização entre dois candidatos, o presidente Jair Bolsonaro (Sem Partido) e ex-presidente Lula da Silva (PT), já apresentada nas edições anteriores segue forte e prevalecendo sobre os demais candidatos. Porém, os dois candidatos apresentam-se do mesmo tamanho das pesquisas anteriores, sem que um consiga abrir uma margem do outro e sem aumentar o distanciamento para uma terceira via.

A segmentação dos resultados dos dois candidatos confirma que a polarização possui diferenças entre seu eleitorado e, nesta edição, não houve alterações entre o seu perfil. O candidato Lula da Silva tem predominância na região Nordeste, entre os mais pobres, menos escolarizados e entre as mulheres. Já Jair Bolsonaro, tem a preferência dos eleitores da região Sul, dos que tem escolaridade média, renda mais alta e dos homens.



# O que dizem os números

Essa 4ª edição traz uma novidade. Foram testados cenários sem a polarização entre Bolsonaro e Lula. Os resultados mostram que, sem Bolsonaro na corrida eleitoral, o maior beneficiado é Sergio Moro. Já sem Lula, Ciro Gomes recebe um maior percentual de votos. Entretanto, além dos dois candidatos, cresce o percentual de Brancos/Nulos.

Ciro Gomes (PDT), nesta 4ª edição apresenta uma pequena tendência de queda dos seus resultados. Os recentes enfrentamentos, nas redes sociais, com fortes embates e críticas a ex-presidente Dilma e ao processo do impeachment podem ter provocado um desgaste junto a eleitores do centro-esquerda.

A barreira da polarização, tem a possibilidade, neste momento, em Sergio Moro (sem partido) de ser superada. Sergio Moro (Sem Partido) aparece de forma expressiva, empatando (pela margem de erro) com Ciro Gomes na terceira posição nos cenários com todos os candidatos.



# O que dizem os números

Nas questões sobre o candidato Sergio Moro evidenciou que sua imagem é conhecida pela população, porém há um percentual de rejeição num perfil eleitoral semelhante ao do ex-presidente Lula.

O mês de novembro pode marcar a quebra da polarização, visto que o PSDB definirá o seu candidato, após a Convenção do partido e Sergio Moro deve definir sua possível filiação partidária e candidatura à Presidência.



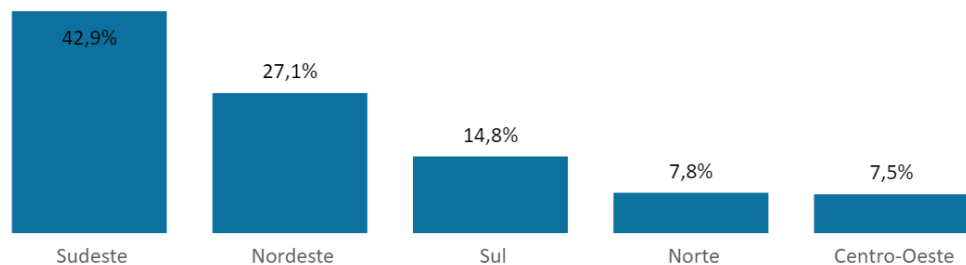


# Resultados

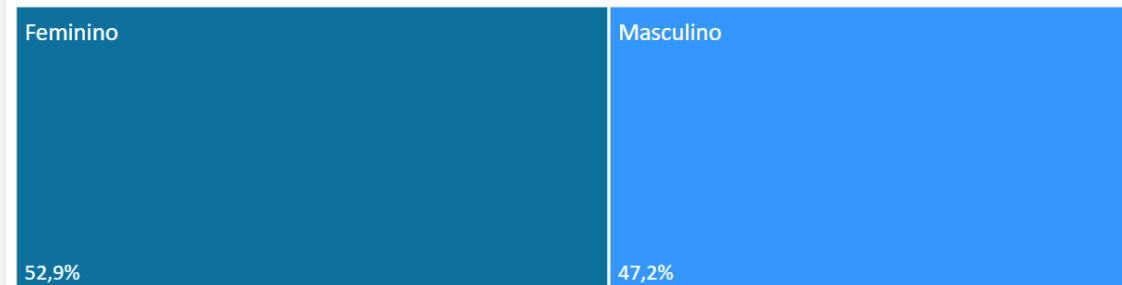


# Caracterização dos Entrevistados

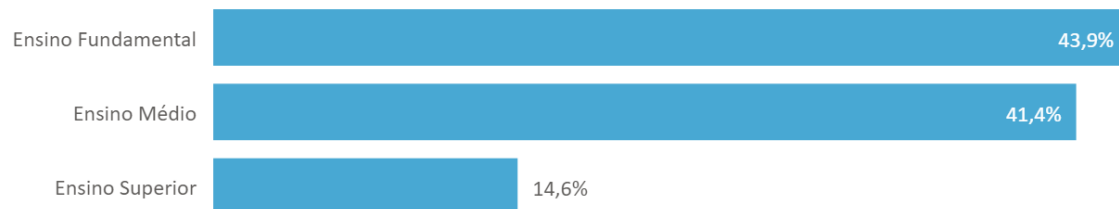
## Região de Moradia



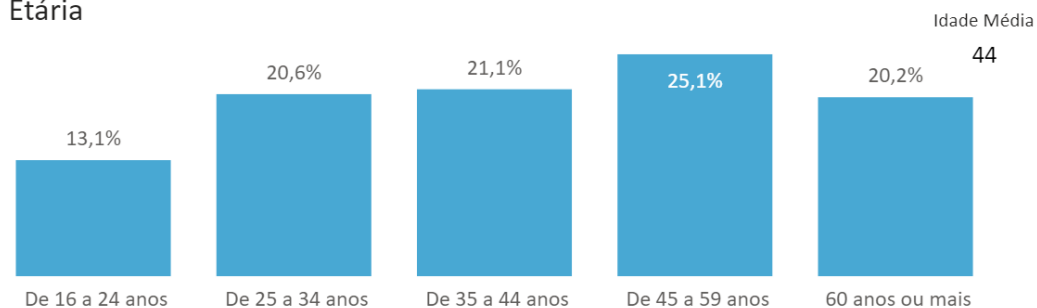
## Gênero



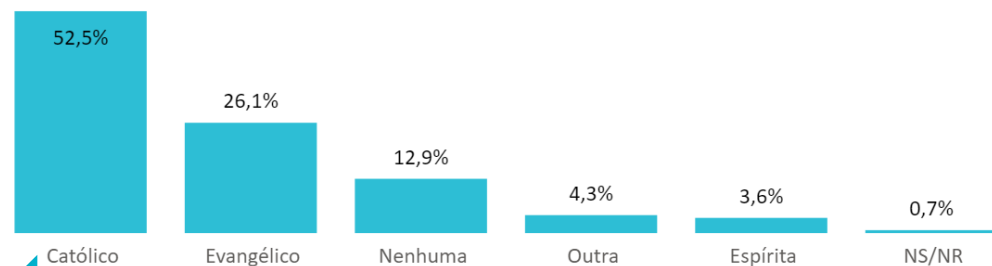
## Escolaridade



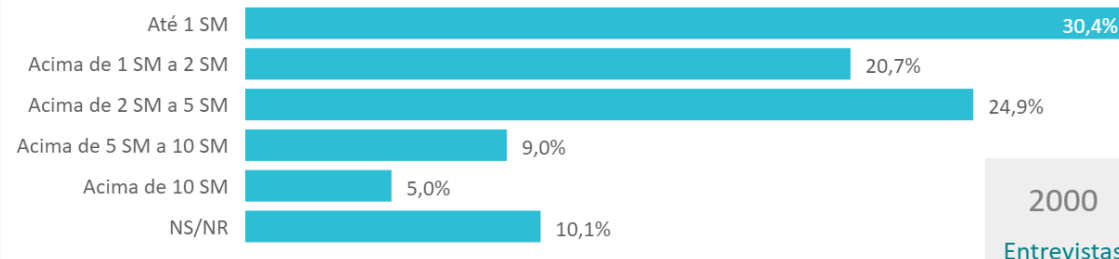
## Faixa Etária



## Religião

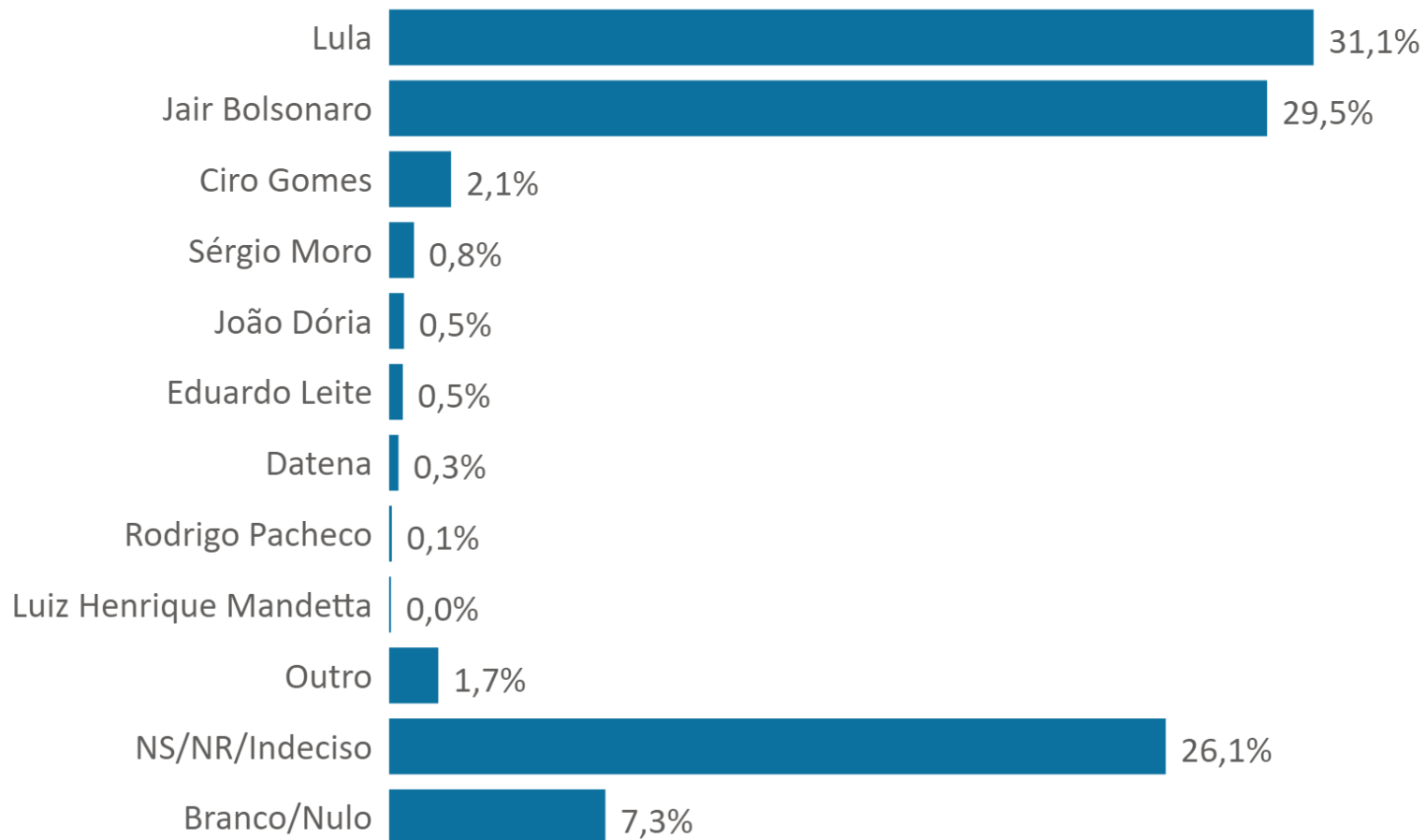


## Renda Familiar (SM = Salário Mínimo)



# Eleições 2022 > Intenção Espontânea

Se a eleição para PRESIDENTE da República fosse hoje, em quem você votaria?



## Comparativo

Opções	07/2021	08/2021	09/2021	10/2021
Lula	26,0%	29,3%	31,9%	31,1%
Jair Bolsonaro	23,9%	30,1%	28,6%	29,5%
NS/NR/Indeciso	23,7%	18,3%	21,8%	26,1%
Branco/Nulo	8,8%	10,5%	10,1%	7,3%
Ciro Gomes	5,6%	4,4%	3,5%	2,1%
Outro	3,0%	1,9%	1,0%	1,7%
Sérgio Moro	1,5%	1,4%	0,8%	0,8%
João Dória	1,7%	1,4%	1,0%	0,5%
Eduardo Leite	0,8%	0,5%	0,1%	0,5%
Datena		0,4%	0,2%	0,3%
Rodrigo Pacheco		0,1%		0,1%
Luiz Henrique Mandetta	0,6%	0,3%	0,3%	0,0%
<b>Total</b>	<b>100,0%</b>	<b>100,0%</b>	<b>100,0%</b>	<b>100,0%</b>



# Eleições 2022 > Cruzamentos > Intenção Espontânea

## Intenção Espontânea x Região

Opções	Centro-Oeste	Nordeste	Norte	Sudeste	Sul	Total
Lula	27,0%	46,5%	30,1%	25,5%	20,6%	<b>31,1%</b>
Jair Bolsonaro	39,0%	23,0%	32,8%	29,4%	35,6%	<b>29,5%</b>
Ciro Gomes	1,4%	2,4%	0,9%	2,5%	1,4%	<b>2,1%</b>
Sérgio Moro	0,7%	0,4%		1,3%	0,9%	<b>0,8%</b>
João Dória		0,4%		0,7%	0,8%	<b>0,5%</b>
Eduardo Leite		0,3%		0,2%	2,1%	<b>0,5%</b>
Datena		0,5%	1,1%	0,1%	0,1%	<b>0,3%</b>
Rodrigo Pacheco		0,3%				<b>0,1%</b>
Luiz Henrique Mandetta				0,0%		<b>0,0%</b>
Outro	1,9%	1,6%	1,3%	1,4%	2,4%	<b>1,7%</b>
NS/NR/Indeciso	20,5%	19,7%	29,3%	29,7%	29,3%	<b>26,1%</b>
Branco/Nulo	9,5%	4,8%	4,5%	9,2%	6,7%	<b>7,3%</b>
<b>Total</b>	<b>100,0%</b>	<b>100,0%</b>	<b>100,0%</b>	<b>100,0%</b>	<b>100,0%</b>	<b>100,0%</b>

## Intenção Espontânea x Gênero

Opções	Feminino	Masculino	Total
Lula	31,0%	31,2%	<b>31,1%</b>
Jair Bolsonaro	23,7%	36,2%	<b>29,5%</b>
Ciro Gomes	1,4%	2,8%	<b>2,1%</b>
Sérgio Moro	0,4%	1,4%	<b>0,8%</b>
João Dória	0,3%	0,7%	<b>0,5%</b>
Eduardo Leite	0,3%	0,7%	<b>0,5%</b>
Datena	0,1%	0,6%	<b>0,3%</b>
Rodrigo Pacheco		0,2%	<b>0,1%</b>
Luiz Henrique Mandetta	0,0%		<b>0,0%</b>
Outro	1,7%	1,6%	<b>1,7%</b>
NS/NR/Indeciso	33,0%	18,3%	<b>26,1%</b>
Branco/Nulo	8,0%	6,4%	<b>7,3%</b>
<b>Total</b>	<b>100,0%</b>	<b>100,0%</b>	<b>100,0%</b>

## Intenção Espontânea x Escolaridade

Opções	Ensino Fundamental	Ensino Médio	Ensino Superior	Total
Lula	37,5%	27,1%	23,3%	<b>31,1%</b>
Jair Bolsonaro	25,1%	33,1%	32,8%	<b>29,5%</b>
Ciro Gomes	0,2%	2,9%	5,4%	<b>2,1%</b>
Sérgio Moro	0,6%	0,8%	1,5%	<b>0,8%</b>
João Dória	0,6%	0,4%	0,4%	<b>0,5%</b>
Eduardo Leite	0,4%	0,1%	1,5%	<b>0,5%</b>
Datena	0,4%	0,3%	0,1%	<b>0,3%</b>
Rodrigo Pacheco	0,2%			<b>0,1%</b>
Luiz Henrique Mandetta			0,1%	<b>0,0%</b>
Outro	1,2%	1,5%	3,3%	<b>1,7%</b>
NS/NR/Indeciso	27,1%	25,4%	25,1%	<b>26,1%</b>
Branco/Nulo	6,6%	8,3%	6,5%	<b>7,3%</b>
<b>Total</b>	<b>100,0%</b>	<b>100,0%</b>	<b>100,0%</b>	<b>100,0%</b>



# Eleições 2022 > Cruzamentos > Intenção Espontânea

## Intenção Espontânea x Renda Familiar

Opções	Até 1 SM	Acima de 1 SM a 2 SM	Acima de 2 SM a 5 SM	Acima de 5 SM a 10 SM	Acima de 10 SM	NS/NR	Total
Lula	38,7%	30,6%	20,8%	15,7%	24,9%	31,5%	<b>31,1%</b>
Jair Bolsonaro	20,8%	29,3%	39,5%	51,7%	48,5%	29,2%	<b>29,5%</b>
Ciro Gomes	0,8%	1,6%	4,2%	3,8%	4,9%	2,3%	<b>2,1%</b>
Sérgio Moro	0,3%	1,0%	1,3%	3,1%	0,8%	0,4%	<b>0,8%</b>
João Dória	0,5%	0,1%	1,0%		0,8%	0,6%	<b>0,5%</b>
Eduardo Leite	0,4%	0,3%	0,1%	1,4%	3,2%	0,6%	<b>0,5%</b>
Datena		0,8%	0,3%			0,9%	<b>0,3%</b>
Rodrigo Pacheco			0,5%				<b>0,1%</b>
Luiz Henrique Mandetta			0,1%				<b>0,0%</b>
Outro	1,4%	0,6%	3,3%	1,7%	1,6%	1,7%	<b>1,7%</b>
NS/NR/Indeciso	29,7%	26,2%	22,4%	16,7%	12,2%	27,3%	<b>26,1%</b>
Branco/Nulo	7,2%	9,6%	6,5%	5,9%	3,2%	5,5%	<b>7,3%</b>
<b>Total</b>	<b>100,0%</b>	<b>100,0%</b>	<b>100,0%</b>	<b>100,0%</b>	<b>100,0%</b>	<b>100,0%</b>	<b>100,0%</b>

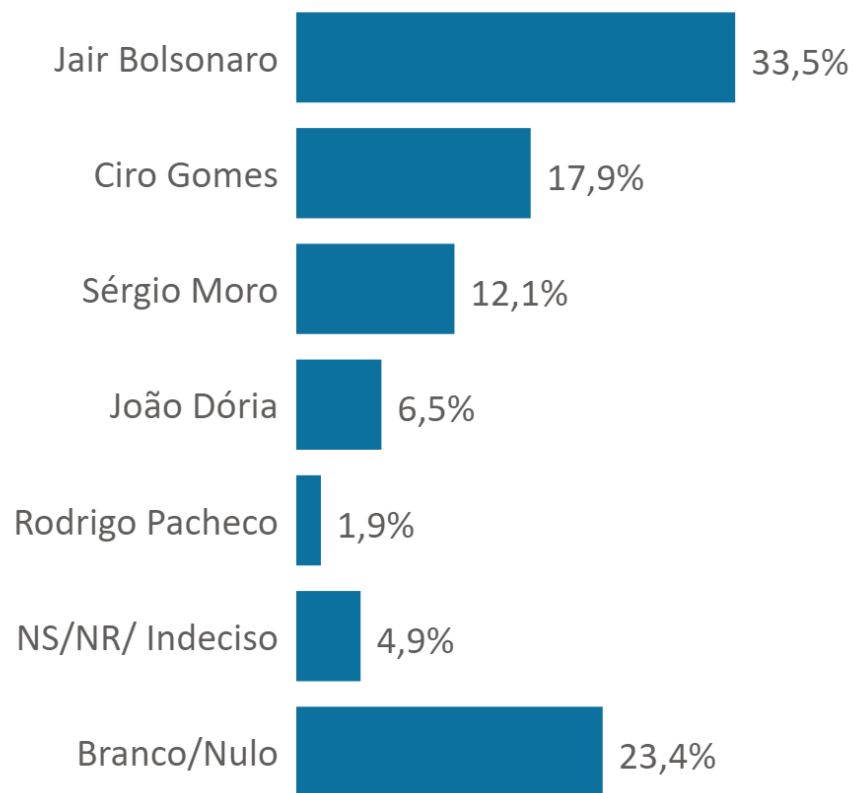
## Intenção Espontânea x Faixa Etária

Opções	De 16 a 24 anos	De 25 a 34 anos	De 35 a 44 anos	De 45 a 59 anos	60 anos ou mais	Total
Lula	25,5%	30,2%	32,8%	33,7%	29,8%	<b>31,1%</b>
Jair Bolsonaro	23,0%	29,7%	33,4%	28,7%	30,0%	<b>29,5%</b>
Ciro Gomes	5,7%	1,5%	1,9%	2,0%	1,1%	<b>2,1%</b>
Sérgio Moro	0,7%		0,9%	1,0%	1,2%	<b>0,8%</b>
João Dória	0,5%	0,2%		0,4%	1,2%	<b>0,5%</b>
Eduardo Leite	0,2%	0,2%	0,5%	0,3%	0,8%	<b>0,5%</b>
Datena	0,5%	0,4%	0,1%	0,3%	0,4%	<b>0,3%</b>
Rodrigo Pacheco					0,4%	<b>0,1%</b>
Luiz Henrique Mandetta					0,1%	<b>0,0%</b>
Outro	2,5%	1,7%	2,7%	1,6%	0,5%	<b>1,7%</b>
NS/NR/Indeciso	33,1%	26,9%	21,3%	24,7%	28,2%	<b>26,1%</b>
Branco/Nulo	8,2%	9,2%	6,3%	7,2%	6,5%	<b>7,3%</b>
<b>Total</b>	<b>100,0%</b>	<b>100,0%</b>	<b>100,0%</b>	<b>100,0%</b>	<b>100,0%</b>	<b>100,0%</b>



# Eleições 2022 › Intenção Estimulada Cenário 1

Se a eleição para Presidente da República fosse hoje, e se os candidatos fossem estes, em quem você votaria para PRESIDENTE da República? (Estimulada)



# Eleições 2022 > Cruzamentos > Intenção Estimulada Cenário 1

## Intenção Estimulada Cenário 1 x Região

Opções	Centro-Oeste	Nordeste	Norte	Sudeste	Sul	Total
Jair Bolsonaro	46,8%	24,7%	35,5%	34,1%	40,0%	<b>33,5%</b>
Ciro Gomes	16,9%	28,8%	12,9%	13,6%	12,6%	<b>17,9%</b>
Sérgio Moro	9,7%	8,1%	15,6%	12,5%	17,9%	<b>12,1%</b>
João Dória	6,8%	4,4%	4,5%	8,8%	4,4%	<b>6,5%</b>
Rodrigo Pacheco	1,0%	1,6%	1,8%	2,5%	1,1%	<b>1,9%</b>
NS/NR/ Indeciso	1,9%	5,2%	11,1%	4,6%	3,2%	<b>4,9%</b>
Branco/Nulo	17,0%	27,1%	18,6%	23,9%	20,7%	<b>23,4%</b>
<b>Total</b>	<b>100,0%</b>	<b>100,0%</b>	<b>100,0%</b>	<b>100,0%</b>	<b>100,0%</b>	<b>100,0%</b>

## Intenção Estimulada Cenário 1 x Gênero

Opções	Feminino	Masculino	Total
Jair Bolsonaro	28,8%	38,8%	<b>33,5%</b>
Ciro Gomes	16,5%	19,5%	<b>17,9%</b>
Sérgio Moro	12,7%	11,3%	<b>12,1%</b>
João Dória	7,6%	5,2%	<b>6,5%</b>
Rodrigo Pacheco	1,3%	2,5%	<b>1,9%</b>
NS/NR/ Indeciso	7,0%	2,5%	<b>4,9%</b>
Branco/Nulo	26,1%	20,2%	<b>23,4%</b>
<b>Total</b>	<b>100,0%</b>	<b>100,0%</b>	<b>100,0%</b>

## Intenção Estimulada Cenário 1 x Escolaridade

Opções	Ensino Fundamental	Ensino Médio	Ensino Superior	Total
Jair Bolsonaro	29,8%	37,3%	33,5%	<b>33,5%</b>
Ciro Gomes	15,1%	18,0%	25,7%	<b>17,9%</b>
Sérgio Moro	11,4%	12,4%	13,2%	<b>12,1%</b>
João Dória	6,4%	5,9%	8,4%	<b>6,5%</b>
Rodrigo Pacheco	1,7%	2,1%	2,0%	<b>1,9%</b>
NS/NR/ Indeciso	7,5%	3,4%	1,4%	<b>4,9%</b>
Branco/Nulo	28,2%	20,9%	15,8%	<b>23,4%</b>
<b>Total</b>	<b>100,0%</b>	<b>100,0%</b>	<b>100,0%</b>	<b>100,0%</b>



# Eleições 2022 > Cruzamentos > Intenção Estimulada Cenário 1

## Intenção Estimulada Cenário 1 x Renda Familiar

Opções	Até 1 SM	Acima de 1 SM a 2 SM	Acima de 2 SM a 5 SM	Acima de 5 SM a 10 SM	Acima de 10 SM	NS/NR	Total
Jair Bolsonaro	26,7%	33,0%	42,4%	49,5%	49,4%	31,8%	<b>33,5%</b>
Ciro Gomes	18,9%	14,0%	19,3%	14,9%	17,0%	21,0%	<b>17,9%</b>
Sérgio Moro	12,0%	13,9%	11,3%	12,8%	9,7%	10,0%	<b>12,1%</b>
João Dória	6,2%	7,4%	6,3%	3,5%	6,4%	8,0%	<b>6,5%</b>
Rodrigo Pacheco	2,4%	1,5%	1,6%	2,8%	2,4%	0,6%	<b>1,9%</b>
NS/NR/ Indeciso	7,2%	3,4%	3,1%	2,8%	0,8%	4,5%	<b>4,9%</b>
Branco/Nulo	26,7%	26,8%	16,0%	13,6%	14,4%	24,1%	<b>23,4%</b>
<b>Total</b>	<b>100,0%</b>	<b>100,0%</b>	<b>100,0%</b>	<b>100,0%</b>	<b>100,0%</b>	<b>100,0%</b>	<b>100,0%</b>

## Intenção Estimulada Cenário 1 x Faixa Etária

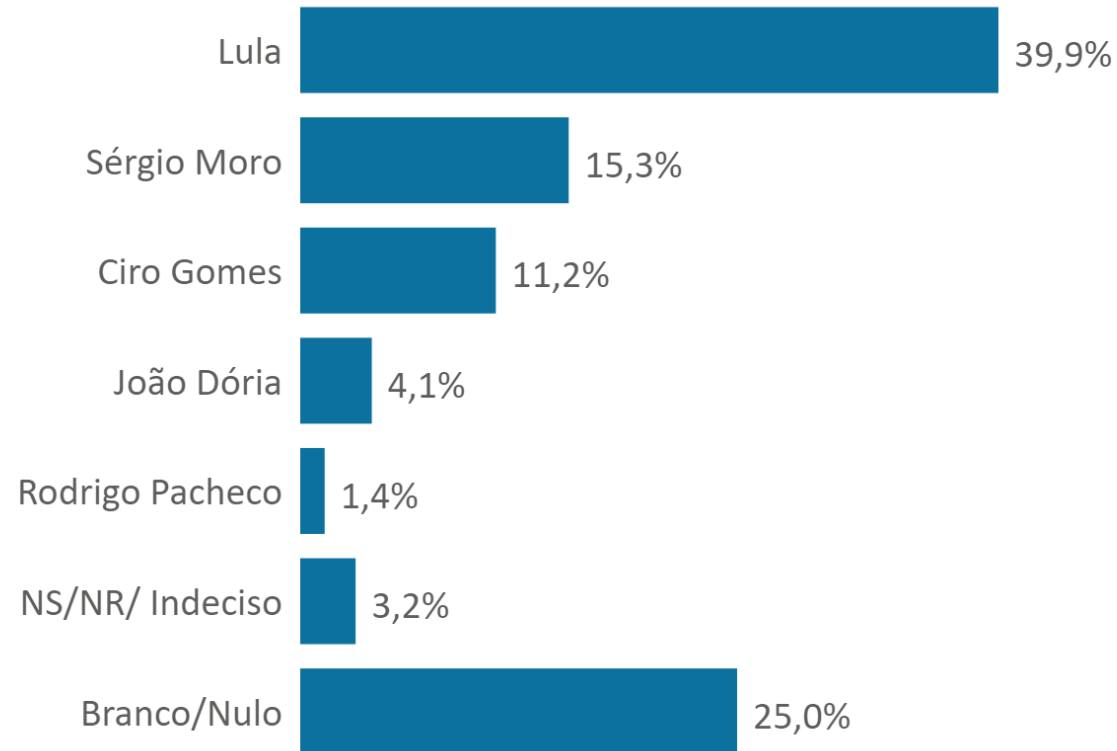
Opções	De 16 a 24 anos	De 25 a 34 anos	De 35 a 44 anos	De 45 a 59 anos	60 anos ou mais	Total
Jair Bolsonaro	28,9%	33,8%	36,8%	34,9%	30,9%	<b>33,5%</b>
Ciro Gomes	28,7%	17,7%	18,3%	14,6%	16,7%	<b>17,9%</b>
Sérgio Moro	15,1%	11,5%	12,9%	11,1%	11,5%	<b>12,1%</b>
João Dória	6,6%	6,2%	5,4%	6,3%	7,7%	<b>6,5%</b>
Rodrigo Pacheco	2,3%	4,0%	0,9%	1,3%	1,8%	<b>1,9%</b>
NS/NR/ Indeciso	4,3%	4,6%	2,9%	5,7%	6,1%	<b>4,9%</b>
Branco/Nulo	14,2%	22,2%	22,9%	26,1%	25,3%	<b>23,4%</b>
<b>Total</b>	<b>100,0%</b>	<b>100,0%</b>	<b>100,0%</b>	<b>100,0%</b>	<b>100,0%</b>	<b>100,0%</b>





# Eleições 2022 › Intenção Estimulada Cenário 2

Se a eleição para Presidente da República fosse hoje, e se os candidatos fossem estes, em quem você votaria para PRESIDENTE da República? (Estimulada)



# Eleições 2022 > Cruzamentos > Intenção Estimulada Cenário 2

## Intenção Estimulada Cenário 2 x Região

Opções	Centro-Oeste	Nordeste	Norte	Sudeste	Sul	Total
Lula	33,3%	51,1%	42,0%	36,4%	30,5%	<b>39,9%</b>
Sérgio Moro	18,4%	9,6%	10,5%	17,0%	23,0%	<b>15,3%</b>
Ciro Gomes	9,7%	14,2%	12,4%	10,2%	8,3%	<b>11,2%</b>
João Dória	3,3%	3,3%	5,3%	4,7%	3,5%	<b>4,1%</b>
Rodrigo Pacheco	2,3%	0,7%	1,4%	1,5%	2,1%	<b>1,4%</b>
NS/NR/ Indeciso	2,4%	2,7%	7,7%	2,8%	3,0%	<b>3,2%</b>
Branco/Nulo	30,5%	18,5%	20,8%	27,5%	29,6%	<b>25,0%</b>
<b>Total</b>	<b>100,0%</b>	<b>100,0%</b>	<b>100,0%</b>	<b>100,0%</b>	<b>100,0%</b>	<b>100,0%</b>

## Intenção Estimulada Cenário 2 x Gênero

Opções	Feminino	Masculino	Total
Lula	43,4%	35,9%	<b>39,9%</b>
Sérgio Moro	13,9%	17,0%	<b>15,3%</b>
Ciro Gomes	9,8%	12,7%	<b>11,2%</b>
João Dória	4,5%	3,6%	<b>4,1%</b>
Rodrigo Pacheco	1,2%	1,6%	<b>1,4%</b>
NS/NR/ Indeciso	4,4%	1,7%	<b>3,2%</b>
Branco/Nulo	22,8%	27,4%	<b>25,0%</b>
<b>Total</b>	<b>100,0%</b>	<b>100,0%</b>	<b>100,0%</b>

## Intenção Estimulada Cenário 2 x Escolaridade

Opções	Ensino Fundamental	Ensino Médio	Ensino Superior	Total
Lula	47,6%	35,2%	29,9%	<b>39,9%</b>
Sérgio Moro	12,8%	15,4%	22,7%	<b>15,3%</b>
Ciro Gomes	8,7%	12,7%	14,4%	<b>11,2%</b>
João Dória	3,7%	4,1%	5,1%	<b>4,1%</b>
Rodrigo Pacheco	1,2%	1,5%	1,5%	<b>1,4%</b>
NS/NR/ Indeciso	4,1%	2,8%	1,4%	<b>3,2%</b>
Branco/Nulo	21,7%	28,3%	25,1%	<b>25,0%</b>
<b>Total</b>	<b>100,0%</b>	<b>100,0%</b>	<b>100,0%</b>	<b>100,0%</b>



# Eleições 2022 › Cruzamentos › Intenção Estimulada Cenário 2

## Intenção Estimulada Cenário 2 x Renda Familiar

Opções	Até 1 SM	Acima de 1 SM a 2 SM	Acima de 2 SM a 5 SM	Acima de 5 SM a 10 SM	Acima de 10 SM	NS/NR	Total
▲							
Lula	51,0%	37,1%	28,0%	19,1%	22,4%	39,6%	<b>39,9%</b>
Sérgio Moro	10,3%	17,2%	21,0%	25,5%	22,5%	13,3%	<b>15,3%</b>
Ciro Gomes	9,8%	10,7%	13,9%	10,5%	7,3%	13,8%	<b>11,2%</b>
João Dória	5,0%	3,0%	4,4%	3,1%	4,8%	2,3%	<b>4,1%</b>
Rodrigo Pacheco	1,0%	1,9%	1,3%	2,8%	2,4%	0,8%	<b>1,4%</b>
NS/NR/ Indeciso	4,5%	2,8%	1,0%	4,9%	1,6%	2,4%	<b>3,2%</b>
Branco/Nulo	18,3%	27,3%	30,4%	34,1%	38,9%	27,8%	<b>25,0%</b>
<b>Total</b>	<b>100,0%</b>	<b>100,0%</b>	<b>100,0%</b>	<b>100,0%</b>	<b>100,0%</b>	<b>100,0%</b>	<b>100,0%</b>

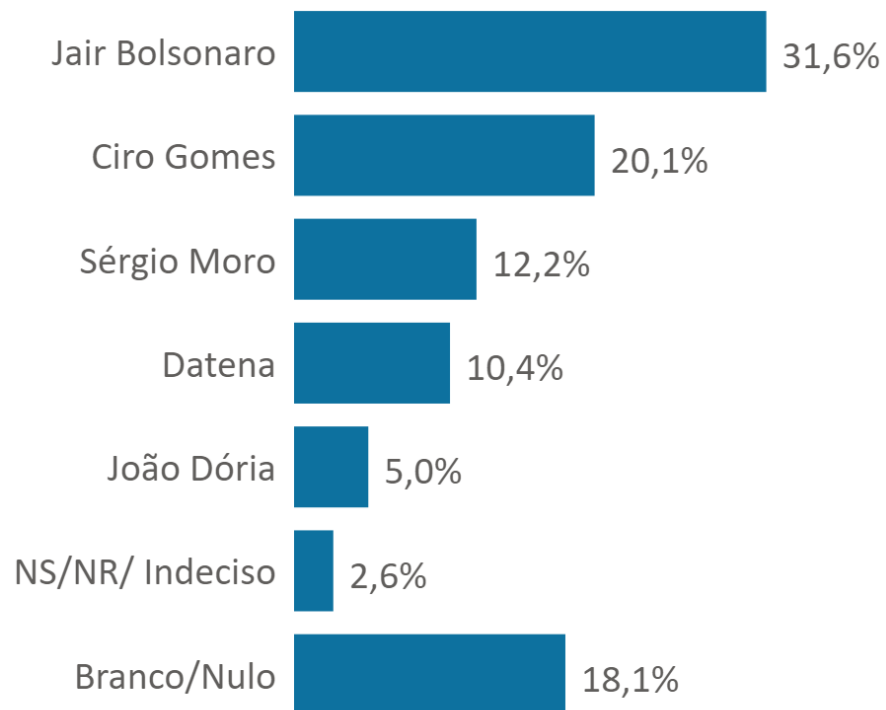
## Intenção Estimulada Cenário 2 x Faixa Etária

Opções	De 16 a 24 anos	De 25 a 34 anos	De 35 a 44 anos	De 45 a 59 anos	60 anos ou mais	Total
▲						
Lula	35,8%	45,1%	38,2%	43,1%	36,0%	<b>39,9%</b>
Sérgio Moro	22,2%	13,6%	15,8%	14,3%	14,3%	<b>15,3%</b>
Ciro Gomes	17,8%	10,2%	10,8%	9,5%	11,2%	<b>11,2%</b>
João Dória	10,0%	2,4%	2,8%	3,2%	4,7%	<b>4,1%</b>
Rodrigo Pacheco	1,3%	1,0%	0,6%	1,7%	2,0%	<b>1,4%</b>
NS/NR/ Indeciso	2,3%	2,6%	3,5%	1,7%	5,2%	<b>3,2%</b>
Branco/Nulo	10,7%	25,0%	28,3%	26,5%	26,6%	<b>25,0%</b>
<b>Total</b>	<b>100,0%</b>	<b>100,0%</b>	<b>100,0%</b>	<b>100,0%</b>	<b>100,0%</b>	<b>100,0%</b>



# Eleições 2022 › Intenção Estimulada Cenário 3

Se a eleição para Presidente da República fosse hoje, e se os candidatos fossem estes, em quem você votaria para PRESIDENTE da República? (Estimulada)



# Eleições 2022 > Cruzamentos > Intenção Estimulada Cenário 3

## Intenção Estimulada Cenário 3 x Região

Opções	Centro-Oeste	Nordeste	Norte	Sudeste	Sul	Total
Jair Bolsonaro	44,0%	24,4%	35,7%	32,0%	35,0%	<b>31,6%</b>
Ciro Gomes	17,2%	33,0%	15,3%	14,9%	14,9%	<b>20,1%</b>
Sérgio Moro	8,6%	7,3%	15,4%	13,0%	19,5%	<b>12,2%</b>
Datena	9,6%	7,1%	12,2%	13,0%	8,8%	<b>10,4%</b>
João Dória	4,7%	4,8%	5,4%	5,4%	3,9%	<b>5,0%</b>
NS/NR/ Indeciso	1,0%	3,7%	5,0%	2,1%	1,4%	<b>2,6%</b>
Branco/Nulo	15,0%	19,7%	11,1%	19,6%	16,6%	<b>18,1%</b>
<b>Total</b>	<b>100,0%</b>	<b>100,0%</b>	<b>100,0%</b>	<b>100,0%</b>	<b>100,0%</b>	<b>100,0%</b>

## Intenção Estimulada Cenário 3 x Gênero

Opções	Feminino	Masculino	Total
Jair Bolsonaro	27,0%	36,7%	<b>31,6%</b>
Ciro Gomes	20,4%	19,7%	<b>20,1%</b>
Sérgio Moro	12,6%	11,7%	<b>12,2%</b>
Datena	10,9%	9,9%	<b>10,4%</b>
João Dória	5,1%	4,8%	<b>5,0%</b>
NS/NR/ Indeciso	4,2%	0,8%	<b>2,6%</b>
Branco/Nulo	19,6%	16,4%	<b>18,1%</b>
<b>Total</b>	<b>100,0%</b>	<b>100,0%</b>	<b>100,0%</b>

## Intenção Estimulada Cenário 3 x Escolaridade

Opções	Ensino Fundamental	Ensino Médio	Ensino Superior	Total
Jair Bolsonaro	27,1%	35,9%	32,7%	<b>31,6%</b>
Ciro Gomes	17,8%	20,5%	25,8%	<b>20,1%</b>
Sérgio Moro	12,2%	11,8%	13,2%	<b>12,2%</b>
Datena	14,3%	8,7%	3,8%	<b>10,4%</b>
João Dória	5,0%	3,9%	8,1%	<b>5,0%</b>
NS/NR/ Indeciso	3,7%	1,9%	1,3%	<b>2,6%</b>
Branco/Nulo	19,9%	17,3%	15,2%	<b>18,1%</b>
<b>Total</b>	<b>100,0%</b>	<b>100,0%</b>	<b>100,0%</b>	<b>100,0%</b>

## Intenção Estimulada Cenário 3 x Renda Familiar

Opções	Até 1 SM	Acima de 1 SM a 2 SM	Acima de 2 SM a 5 SM	Acima de 5 SM a 10 SM	Acima de 10 SM	NS/NR	Total
Jair Bolsonaro	24,7%	31,5%	40,6%	48,5%	49,4%	28,5%	<b>31,6%</b>
Ciro Gomes	22,1%	16,0%	21,1%	16,7%	19,4%	20,9%	<b>20,1%</b>
Sérgio Moro	10,9%	14,8%	13,5%	12,5%	11,3%	9,0%	<b>12,2%</b>
Datena	13,8%	11,1%	5,6%	1,8%	1,6%	11,8%	<b>10,4%</b>
João Dória	4,6%	5,5%	4,4%	4,5%	5,6%	6,4%	<b>5,0%</b>
NS/NR/ Indeciso	4,0%	1,8%	0,4%	3,1%		3,6%	<b>2,6%</b>
Branco/Nulo	19,9%	19,3%	14,5%	12,9%	12,8%	19,8%	<b>18,1%</b>
<b>Total</b>	<b>100,0%</b>	<b>100,0%</b>	<b>100,0%</b>	<b>100,0%</b>	<b>100,0%</b>	<b>100,0%</b>	<b>100,0%</b>

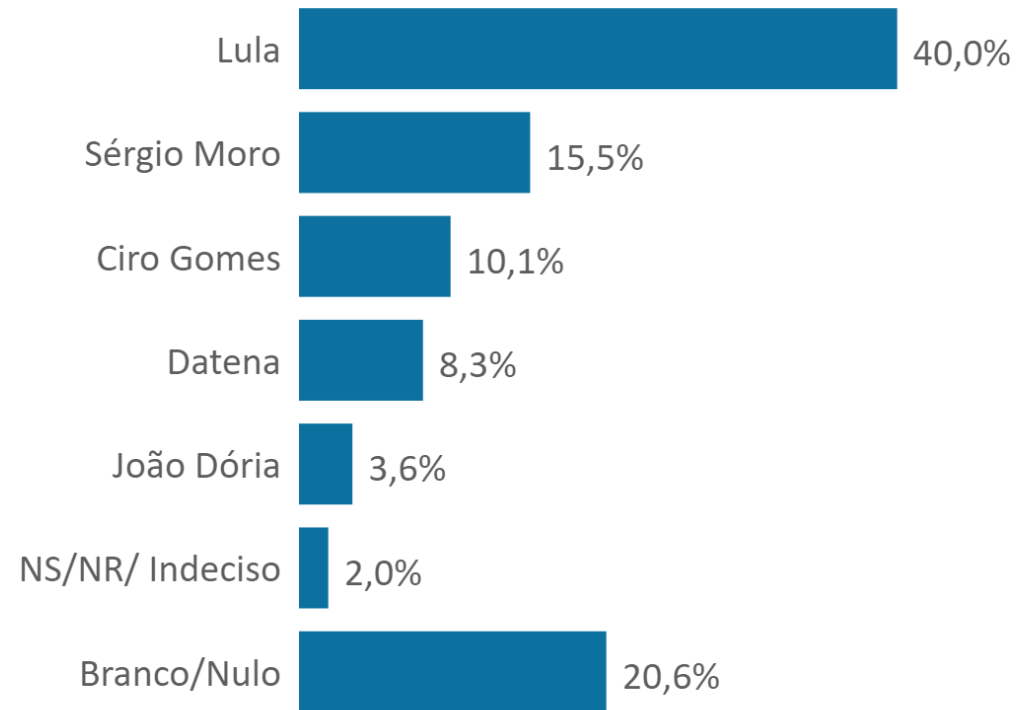
## Intenção Estimulada Cenário 3 x Faixa Etária

Opções	De 16 a 24 anos	De 25 a 34 anos	De 35 a 44 anos	De 45 a 59 anos	60 anos ou mais	Total
Jair Bolsonaro	27,7%	33,4%	33,9%	31,3%	30,5%	<b>31,6%</b>
Ciro Gomes	30,7%	20,4%	17,2%	18,3%	19,7%	<b>20,1%</b>
Sérgio Moro	15,6%	10,6%	13,1%	11,3%	12,1%	<b>12,2%</b>
Datena	7,5%	8,2%	10,6%	13,4%	9,7%	<b>10,4%</b>
João Dória	4,8%	4,3%	4,9%	5,1%	5,4%	<b>5,0%</b>
NS/NR/ Indeciso	2,7%	3,1%	2,3%	1,6%	3,7%	<b>2,6%</b>
Branco/Nulo	11,0%	20,1%	18,1%	19,1%	18,9%	<b>18,1%</b>
<b>Total</b>	<b>100,0%</b>	<b>100,0%</b>	<b>100,0%</b>	<b>100,0%</b>	<b>100,0%</b>	<b>100,0%</b>



# Eleições 2022 › Intenção Estimulada Cenário 4

Se a eleição para Presidente da República fosse hoje, e se os candidatos fossem estes, em quem você votaria para PRESIDENTE da República? (Estimulada)



# Eleições 2022 > Cruzamentos > Intenção Estimulada Cenário 4

## Intenção Estimulada Cenário 4 x Região

Opções	Centro-Oeste	Nordeste	Norte	Sudeste	Sul	Total
Lula	33,1%	54,4%	44,1%	35,2%	27,4%	<b>40,0%</b>
Sérgio Moro	19,6%	9,8%	15,6%	15,0%	25,8%	<b>15,5%</b>
Ciro Gomes	9,0%	13,0%	9,1%	8,8%	10,0%	<b>10,1%</b>
Datena	9,6%	4,1%	8,0%	11,8%	5,5%	<b>8,3%</b>
João Dória	2,8%	1,8%	2,7%	5,1%	3,3%	<b>3,6%</b>
NS/NR/ Indeciso	3,9%	1,6%	3,1%	1,8%	1,2%	<b>2,0%</b>
Branco/Nulo	21,9%	15,4%	17,4%	22,2%	26,7%	<b>20,6%</b>
<b>Total</b>	<b>100,0%</b>	<b>100,0%</b>	<b>100,0%</b>	<b>100,0%</b>	<b>100,0%</b>	<b>100,0%</b>

## Intenção Estimulada Cenário 4 x Gênero

Opções	Feminino	Masculino	Total
Lula	43,5%	36,0%	<b>40,0%</b>
Sérgio Moro	14,0%	17,1%	<b>15,5%</b>
Ciro Gomes	9,1%	11,3%	<b>10,1%</b>
Datena	8,5%	8,1%	<b>8,3%</b>
João Dória	3,5%	3,7%	<b>3,6%</b>
NS/NR/ Indeciso	3,1%	0,7%	<b>2,0%</b>
Branco/Nulo	18,3%	23,1%	<b>20,6%</b>
<b>Total</b>	<b>100,0%</b>	<b>100,0%</b>	<b>100,0%</b>

## Intenção Estimulada Cenário 4 x Escolaridade

Opções	Ensino Fundamental	Ensino Médio	Ensino Superior	Total
Lula	48,0%	35,4%	29,1%	<b>40,0%</b>
Sérgio Moro	12,2%	16,4%	22,7%	<b>15,5%</b>
Ciro Gomes	8,1%	10,7%	14,7%	<b>10,1%</b>
Datena	11,2%	6,5%	4,8%	<b>8,3%</b>
João Dória	2,7%	3,9%	5,4%	<b>3,6%</b>
NS/NR/ Indeciso	1,7%	2,5%	1,4%	<b>2,0%</b>
Branco/Nulo	16,1%	24,8%	21,9%	<b>20,6%</b>
<b>Total</b>	<b>100,0%</b>	<b>100,0%</b>	<b>100,0%</b>	<b>100,0%</b>

## Intenção Estimulada Cenário 4 x Renda Familiar

Opções	Até 1 SM	Acima de 1 SM a 2 SM	Acima de 2 SM a 5 SM	Acima de 5 SM a 10 SM	Acima de 10 SM	NS/NR	Total
Lula	50,5%	38,1%	27,8%	19,4%	25,7%	40,3%	<b>40,0%</b>
Sérgio Moro	9,9%	17,1%	22,8%	25,5%	24,2%	12,5%	<b>15,5%</b>
Ciro Gomes	9,5%	8,8%	13,0%	13,3%	5,7%	9,3%	<b>10,1%</b>
Datena	9,7%	9,5%	5,6%	6,2%	4,0%	7,5%	<b>8,3%</b>
João Dória	3,2%	3,4%	4,2%	2,8%	5,6%	4,3%	<b>3,6%</b>
NS/NR/ Indeciso	2,8%	0,6%	0,9%	2,5%	1,6%	3,2%	<b>2,0%</b>
Branco/Nulo	14,4%	22,6%	25,6%	30,3%	33,3%	22,8%	<b>20,6%</b>
<b>Total</b>	<b>100,0%</b>	<b>100,0%</b>	<b>100,0%</b>	<b>100,0%</b>	<b>100,0%</b>	<b>100,0%</b>	<b>100,0%</b>

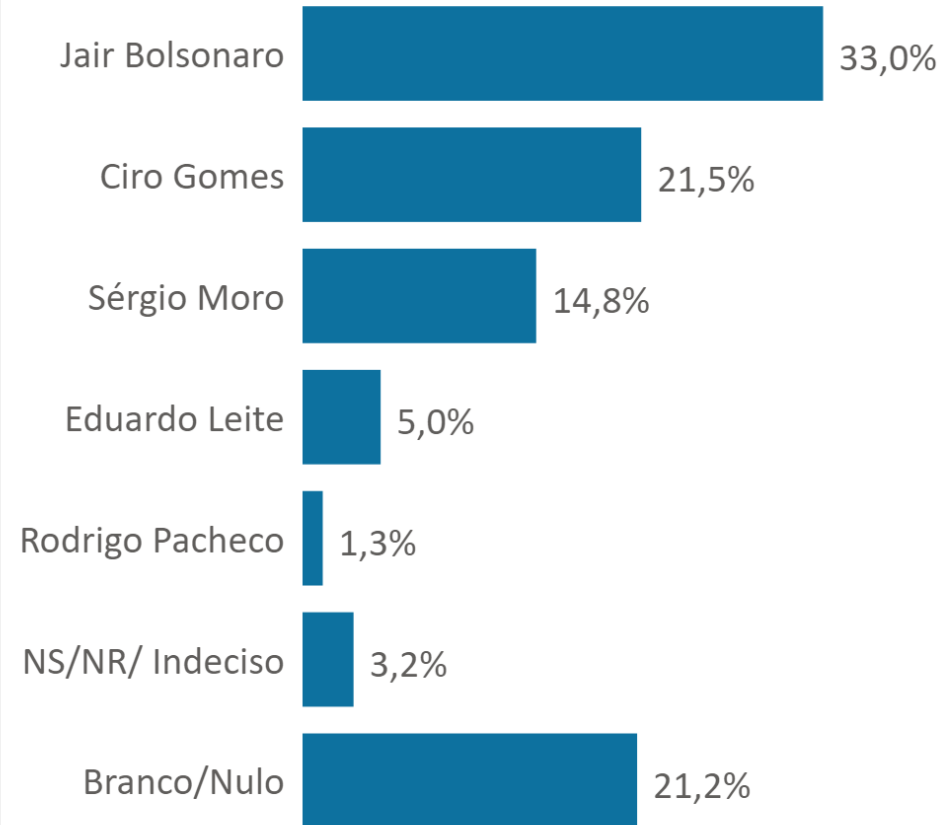
## Intenção Estimulada Cenário 4 x Faixa Etária

Opções	De 16 a 24 anos	De 25 a 34 anos	De 35 a 44 anos	De 45 a 59 anos	60 anos ou mais	Total
Lula	37,3%	42,8%	39,9%	40,3%	39,2%	<b>40,0%</b>
Sérgio Moro	22,1%	14,3%	14,2%	16,0%	13,9%	<b>15,5%</b>
Ciro Gomes	13,3%	10,4%	10,2%	8,8%	10,0%	<b>10,1%</b>
Datena	7,1%	7,4%	9,2%	10,0%	6,7%	<b>8,3%</b>
João Dória	9,7%	3,0%	2,2%	2,1%	4,2%	<b>3,6%</b>
NS/NR/ Indeciso	1,8%	2,5%	1,8%	1,1%	2,7%	<b>2,0%</b>
Branco/Nulo	8,7%	19,5%	22,7%	21,7%	23,3%	<b>20,6%</b>
<b>Total</b>	<b>100,0%</b>	<b>100,0%</b>	<b>100,0%</b>	<b>100,0%</b>	<b>100,0%</b>	<b>100,0%</b>



# Eleições 2022 › Intenção Estimulada Cenário 5

Se a eleição para Presidente da República fosse hoje, e se os candidatos fossem estes, em quem você votaria para PRESIDENTE da República? (Estimulada)





# Eleições 2022 > Cruzamentos > Intenção Estimulada Cenário 5

## Intenção Estimulada Cenário 5 x Região

Opções	Centro-Oeste	Nordeste	Norte	Sudeste	Sul	Total
Jair Bolsonaro	47,1%	25,3%	35,0%	33,2%	38,7%	<b>33,0%</b>
Ciro Gomes	15,8%	36,8%	15,4%	16,5%	13,2%	<b>21,5%</b>
Sérgio Moro	13,0%	8,7%	22,3%	16,5%	18,3%	<b>14,8%</b>
Eduardo Leite	5,0%	3,1%	2,9%	3,7%	13,7%	<b>5,0%</b>
Rodrigo Pacheco	1,4%	0,5%	1,1%	2,1%	0,3%	<b>1,3%</b>
NS/NR/ Indeciso	1,9%	2,6%	8,3%	3,3%	2,1%	<b>3,2%</b>
Branco/Nulo	15,9%	23,0%	15,0%	24,7%	13,8%	<b>21,2%</b>
<b>Total</b>	<b>100,0%</b>	<b>100,0%</b>	<b>100,0%</b>	<b>100,0%</b>	<b>100,0%</b>	<b>100,0%</b>

## Intenção Estimulada Cenário 5 x Gênero

Opções	Feminino	Masculino	Total
Jair Bolsonaro	28,4%	38,3%	<b>33,0%</b>
Ciro Gomes	21,5%	21,4%	<b>21,5%</b>
Sérgio Moro	15,0%	14,7%	<b>14,8%</b>
Eduardo Leite	5,2%	4,7%	<b>5,0%</b>
Rodrigo Pacheco	1,2%	1,4%	<b>1,3%</b>
NS/NR/ Indeciso	4,7%	1,6%	<b>3,2%</b>
Branco/Nulo	24,1%	18,0%	<b>21,2%</b>
<b>Total</b>	<b>100,0%</b>	<b>100,0%</b>	<b>100,0%</b>

## Intenção Estimulada Cenário 5 x Escolaridade

Opções	Ensino Fundamental	Ensino Médio	Ensino Superior	Total
Jair Bolsonaro	29,2%	37,0%	33,2%	<b>33,0%</b>
Ciro Gomes	19,5%	21,6%	27,2%	<b>21,5%</b>
Sérgio Moro	14,9%	15,0%	14,1%	<b>14,8%</b>
Eduardo Leite	4,6%	4,5%	7,3%	<b>5,0%</b>
Rodrigo Pacheco	1,0%	1,4%	1,8%	<b>1,3%</b>
NS/NR/ Indeciso	5,4%	1,8%	0,9%	<b>3,2%</b>
Branco/Nulo	25,5%	18,7%	15,6%	<b>21,2%</b>
<b>Total</b>	<b>100,0%</b>	<b>100,0%</b>	<b>100,0%</b>	<b>100,0%</b>

## Intenção Estimulada Cenário 5 x Renda Familiar

Opções	Até 1 SM	Acima de 1 SM a 2 SM	Acima de 2 SM a 5 SM	Acima de 5 SM a 10 SM	Acima de 10 SM	NS/NR	Total
Jair Bolsonaro	25,6%	33,1%	42,1%	48,2%	50,2%	32,5%	<b>33,0%</b>
Ciro Gomes	23,5%	19,0%	19,9%	16,3%	13,7%	26,5%	<b>21,5%</b>
Sérgio Moro	15,4%	17,2%	14,3%	11,8%	6,5%	11,9%	<b>14,8%</b>
Eduardo Leite	4,8%	4,9%	4,3%	9,1%	13,7%	2,8%	<b>5,0%</b>
Rodrigo Pacheco	1,0%	1,6%	1,4%	1,8%	2,4%	0,7%	<b>1,3%</b>
NS/NR/ Indeciso	4,6%	2,2%	1,0%	2,8%	0,8%	5,2%	<b>3,2%</b>
Branco/Nulo	25,1%	21,9%	16,9%	10,1%	12,8%	20,3%	<b>21,2%</b>
<b>Total</b>	<b>100,0%</b>	<b>100,0%</b>	<b>100,0%</b>	<b>100,0%</b>	<b>100,0%</b>	<b>100,0%</b>	<b>100,0%</b>

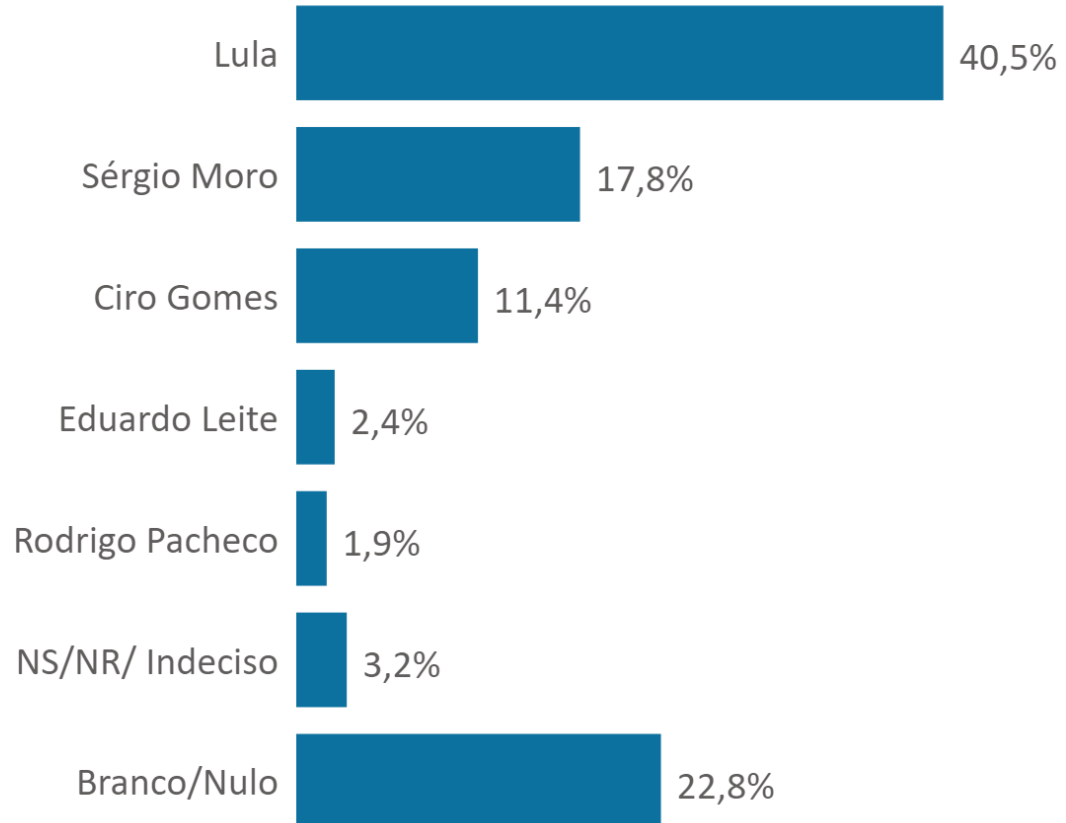
## Intenção Estimulada Cenário 5 x Faixa Etária

Opções	De 16 a 24 anos	De 25 a 34 anos	De 35 a 44 anos	De 45 a 59 anos	60 anos ou mais	Total
Jair Bolsonaro	28,9%	34,0%	33,8%	34,5%	31,7%	<b>33,0%</b>
Ciro Gomes	32,7%	19,9%	19,8%	20,2%	20,6%	<b>21,5%</b>
Sérgio Moro	18,6%	13,9%	17,4%	13,5%	13,1%	<b>14,8%</b>
Eduardo Leite	5,0%	6,0%	5,0%	4,9%	4,3%	<b>5,0%</b>
Rodrigo Pacheco	1,4%	1,8%	0,7%	1,1%	1,5%	<b>1,3%</b>
NS/NR/ Indeciso	1,8%	2,3%	2,4%	2,9%	5,6%	<b>3,2%</b>
Branco/Nulo	11,6%	22,2%	20,9%	22,8%	23,3%	<b>21,2%</b>
<b>Total</b>	<b>100,0%</b>	<b>100,0%</b>	<b>100,0%</b>	<b>100,0%</b>	<b>100,0%</b>	<b>100,0%</b>



# Eleições 2022 › Intenção Estimulada Cenário 6

Se a eleição para Presidente da República fosse hoje, e se os candidatos fossem estes, em quem você votaria para PRESIDENTE da República? (Estimulada)



# Eleições 2022 > Cruzamentos > Intenção Estimulada Cenário 6

## Intenção Estimulada Cenário 6 x Região

Opções	Centro-Oeste	Nordeste	Norte	Sudeste	Sul	Total
Lula	35,5%	54,2%	43,9%	35,8%	28,6%	<b>40,5%</b>
Sérgio Moro	21,5%	10,6%	18,3%	19,0%	25,8%	<b>17,8%</b>
Ciro Gomes	10,7%	14,4%	11,6%	10,3%	9,0%	<b>11,4%</b>
Eduardo Leite	1,4%	1,2%	0,2%	2,0%	8,0%	<b>2,4%</b>
Rodrigo Pacheco	3,7%		3,9%	2,5%	1,5%	<b>1,9%</b>
NS/NR/ Indeciso	4,3%	2,6%	4,2%	3,5%	1,9%	<b>3,2%</b>
Branco/Nulo	22,9%	17,0%	17,8%	26,8%	25,3%	<b>22,8%</b>
<b>Total</b>	<b>100,0%</b>	<b>100,0%</b>	<b>100,0%</b>	<b>100,0%</b>	<b>100,0%</b>	<b>100,0%</b>

## Intenção Estimulada Cenário 6 x Gênero

Opções	Feminino	Masculino	Total
Lula	43,7%	36,9%	<b>40,5%</b>
Sérgio Moro	16,1%	19,6%	<b>17,8%</b>
Ciro Gomes	11,6%	11,2%	<b>11,4%</b>
Eduardo Leite	2,2%	2,6%	<b>2,4%</b>
Rodrigo Pacheco	1,3%	2,7%	<b>1,9%</b>
NS/NR/ Indeciso	4,3%	1,9%	<b>3,2%</b>
Branco/Nulo	20,8%	25,2%	<b>22,8%</b>
<b>Total</b>	<b>100,0%</b>	<b>100,0%</b>	<b>100,0%</b>

## Intenção Estimulada Cenário 6 x Escolaridade

Opções	Ensino Fundamental	Ensino Médio	Ensino Superior	Total
Lula	47,8%	36,5%	30,1%	<b>40,5%</b>
Sérgio Moro	15,5%	18,4%	22,7%	<b>17,8%</b>
Ciro Gomes	9,7%	12,0%	14,7%	<b>11,4%</b>
Eduardo Leite	1,0%	2,6%	5,9%	<b>2,4%</b>
Rodrigo Pacheco	2,3%	1,7%	1,5%	<b>1,9%</b>
NS/NR/ Indeciso	4,1%	2,9%	1,0%	<b>3,2%</b>
Branco/Nulo	19,5%	26,0%	24,1%	<b>22,8%</b>
<b>Total</b>	<b>100,0%</b>	<b>100,0%</b>	<b>100,0%</b>	<b>100,0%</b>

## Intenção Estimulada Cenário 6 x Renda Familiar

Opções	Até 1 SM	Acima de 1 SM a 2 SM	Acima de 2 SM a 5 SM	Acima de 5 SM a 10 SM	Acima de 10 SM	NS/NR	Total
Lula	52,6%	39,4%	27,0%	19,8%	26,5%	35,0%	<b>40,5%</b>
Sérgio Moro	11,9%	20,8%	25,3%	26,2%	20,2%	14,7%	<b>17,8%</b>
Ciro Gomes	10,8%	8,6%	14,4%	10,9%	5,7%	15,8%	<b>11,4%</b>
Eduardo Leite	1,6%	1,4%	1,9%	8,0%	13,7%	3,4%	<b>2,4%</b>
Rodrigo Pacheco	1,9%	2,6%	1,2%	3,5%	2,4%	0,6%	<b>1,9%</b>
NS/NR/ Indeciso	4,5%	1,8%	1,5%	2,1%	0,8%	5,2%	<b>3,2%</b>
Branco/Nulo	16,7%	25,4%	28,7%	29,5%	30,8%	25,2%	<b>22,8%</b>
<b>Total</b>	<b>100,0%</b>	<b>100,0%</b>	<b>100,0%</b>	<b>100,0%</b>	<b>100,0%</b>	<b>100,0%</b>	<b>100,0%</b>

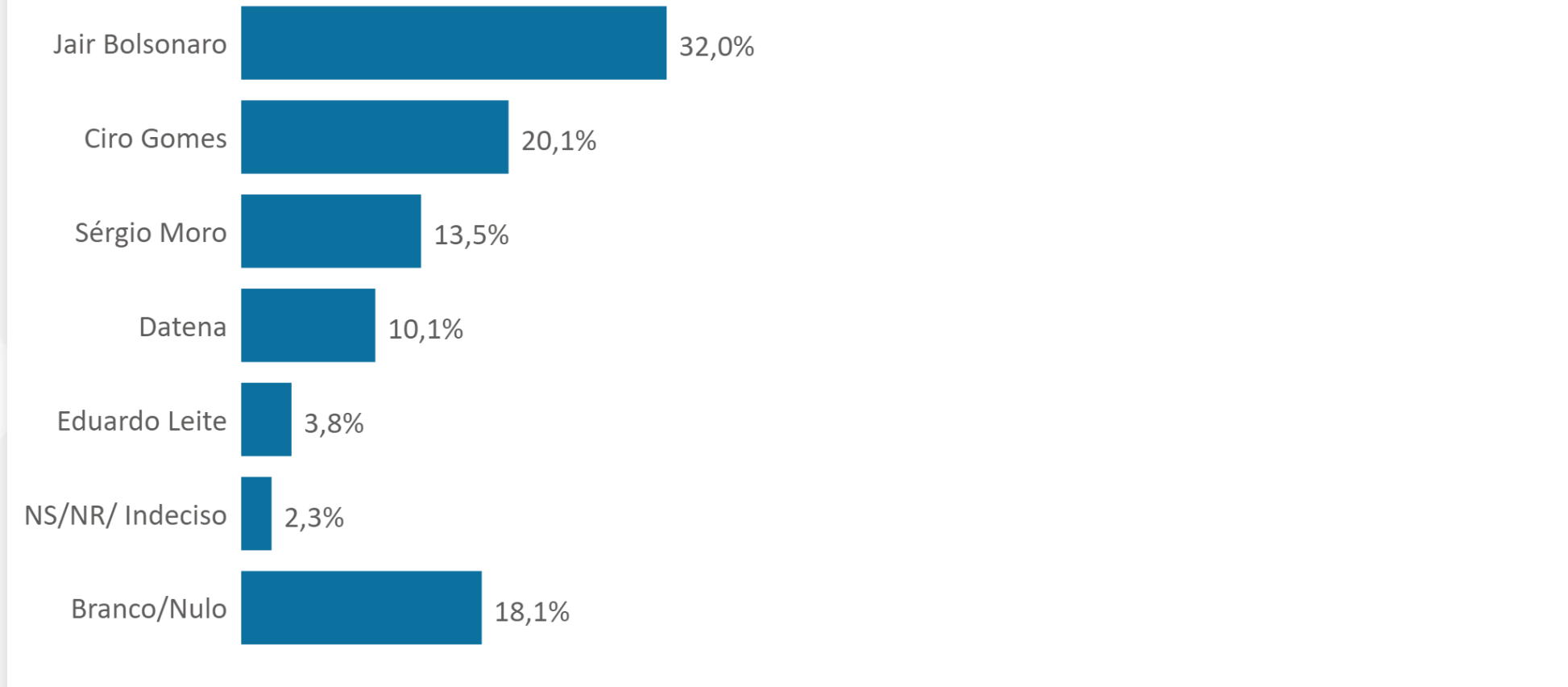
## Intenção Estimulada Cenário 6 x Faixa Etária

Opções	De 16 a 24 anos	De 25 a 34 anos	De 35 a 44 anos	De 45 a 59 anos	60 anos ou mais	Total
Lula	37,9%	43,6%	40,0%	43,5%	36,8%	<b>40,5%</b>
Sérgio Moro	27,2%	14,9%	17,8%	18,1%	15,3%	<b>17,8%</b>
Ciro Gomes	19,4%	9,9%	11,0%	9,0%	12,0%	<b>11,4%</b>
Eduardo Leite	2,7%	3,3%	2,0%	2,0%	2,5%	<b>2,4%</b>
Rodrigo Pacheco	0,2%	2,3%	1,6%	1,4%	3,2%	<b>1,9%</b>
NS/NR/ Indeciso	2,9%	2,5%	3,1%	2,0%	5,1%	<b>3,2%</b>
Branco/Nulo	9,8%	23,5%	24,5%	24,1%	25,3%	<b>22,8%</b>
<b>Total</b>	<b>100,0%</b>	<b>100,0%</b>	<b>100,0%</b>	<b>100,0%</b>	<b>100,0%</b>	<b>100,0%</b>



# Eleições 2022 › Intenção Estimulada Cenário 7

Se a eleição para Presidente da República fosse hoje, e se os candidatos fossem estes, em quem você votaria para PRESIDENTE da República? (Estimulada)



# Eleições 2022 > Cruzamentos > Intenção Estimulada Cenário 7

## Intenção Estimulada Cenário 7 x Região

Opções	Centro-Oeste	Nordeste	Norte	Sudeste	Sul	Total
Jair Bolsonaro	45,7%	23,9%	36,7%	32,3%	36,8%	<b>32,0%</b>
Ciro Gomes	13,5%	35,2%	14,1%	15,7%	11,3%	<b>20,1%</b>
Sérgio Moro	11,6%	7,9%	18,1%	15,4%	17,4%	<b>13,5%</b>
Datena	8,7%	7,5%	12,8%	12,0%	8,5%	<b>10,1%</b>
Eduardo Leite	4,5%	1,0%	3,1%	3,0%	11,8%	<b>3,8%</b>
NS/NR/ Indeciso	0,7%	3,1%	2,9%	2,2%	1,3%	<b>2,3%</b>
Branco/Nulo	15,4%	21,5%	12,3%	19,3%	12,8%	<b>18,1%</b>
<b>Total</b>	<b>100,0%</b>	<b>100,0%</b>	<b>100,0%</b>	<b>100,0%</b>	<b>100,0%</b>	<b>100,0%</b>

## Intenção Estimulada Cenário 7 x Gênero

Opções	Feminino	Masculino	Total
Jair Bolsonaro	27,1%	37,6%	<b>32,0%</b>
Ciro Gomes	19,9%	20,5%	<b>20,1%</b>
Sérgio Moro	15,1%	11,8%	<b>13,5%</b>
Datena	10,4%	9,8%	<b>10,1%</b>
Eduardo Leite	3,5%	4,1%	<b>3,8%</b>
NS/NR/ Indeciso	3,9%	0,4%	<b>2,3%</b>
Branco/Nulo	20,1%	15,8%	<b>18,1%</b>
<b>Total</b>	<b>100,0%</b>	<b>100,0%</b>	<b>100,0%</b>

## Intenção Estimulada Cenário 7 x Escolaridade

Opções	Ensino Fundamental	Ensino Médio	Ensino Superior	Total
Jair Bolsonaro	27,7%	36,3%	32,8%	<b>32,0%</b>
Ciro Gomes	17,4%	20,5%	27,3%	<b>20,1%</b>
Sérgio Moro	13,0%	14,0%	13,7%	<b>13,5%</b>
Datena	14,5%	8,0%	2,9%	<b>10,1%</b>
Eduardo Leite	2,9%	3,3%	7,8%	<b>3,8%</b>
NS/NR/ Indeciso	3,3%	1,8%	0,6%	<b>2,3%</b>
Branco/Nulo	21,1%	16,1%	14,8%	<b>18,1%</b>
<b>Total</b>	<b>100,0%</b>	<b>100,0%</b>	<b>100,0%</b>	<b>100,0%</b>

## Intenção Estimulada Cenário 7 x Renda Familiar

Opções	Até 1 SM	Acima de 1 SM a 2 SM	Acima de 2 SM a 5 SM	Acima de 5 SM a 10 SM	Acima de 10 SM	NS/NR	Total
Jair Bolsonaro	24,0%	31,7%	42,2%	48,5%	47,8%	32,5%	<b>32,0%</b>
Ciro Gomes	22,8%	16,8%	20,6%	14,6%	14,5%	20,2%	<b>20,1%</b>
Sérgio Moro	12,9%	15,5%	14,8%	12,5%	8,9%	10,9%	<b>13,5%</b>
Datena	13,5%	11,8%	4,8%	1,8%	0,8%	9,9%	<b>10,1%</b>
Eduardo Leite	2,8%	3,6%	3,1%	10,1%	13,7%	3,9%	<b>3,8%</b>
NS/NR/ Indeciso	3,6%	1,0%	0,3%	1,1%		5,0%	<b>2,3%</b>
Branco/Nulo	20,4%	19,6%	14,3%	11,5%	14,4%	17,6%	<b>18,1%</b>
<b>Total</b>	<b>100,0%</b>	<b>100,0%</b>	<b>100,0%</b>	<b>100,0%</b>	<b>100,0%</b>	<b>100,0%</b>	<b>100,0%</b>

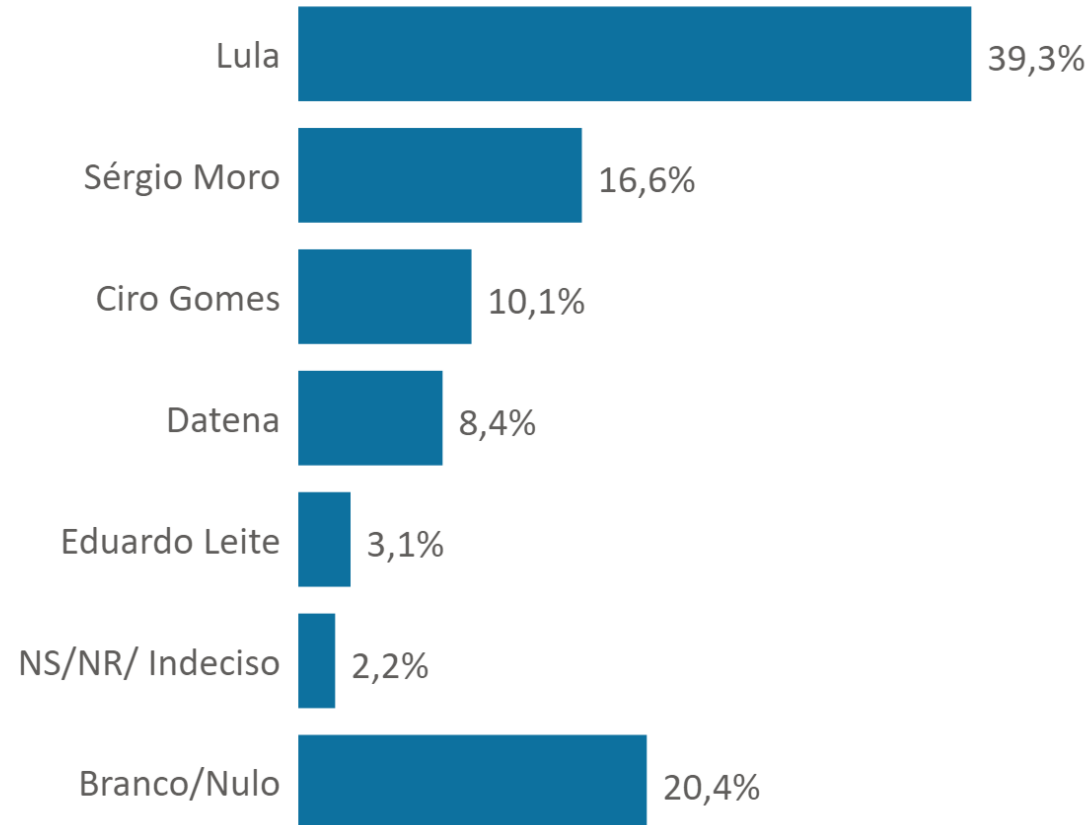
## Intenção Estimulada Cenário 7 x Faixa Etária

Opções	De 16 a 24 anos	De 25 a 34 anos	De 35 a 44 anos	De 45 a 59 anos	60 anos ou mais	Total
Jair Bolsonaro	29,3%	33,1%	33,6%	32,3%	30,9%	<b>32,0%</b>
Ciro Gomes	29,8%	19,7%	18,5%	18,8%	19,1%	<b>20,1%</b>
Sérgio Moro	18,0%	11,3%	15,5%	11,7%	13,6%	<b>13,5%</b>
Datena	5,5%	9,6%	9,1%	13,3%	9,6%	<b>10,1%</b>
Eduardo Leite	4,1%	4,7%	3,2%	4,1%	3,2%	<b>3,8%</b>
NS/NR/ Indeciso	1,1%	2,2%	1,5%	2,1%	3,7%	<b>2,3%</b>
Branco/Nulo	12,2%	19,4%	18,6%	17,7%	19,9%	<b>18,1%</b>
<b>Total</b>	<b>100,0%</b>	<b>100,0%</b>	<b>100,0%</b>	<b>100,0%</b>	<b>100,0%</b>	<b>100,0%</b>



# Eleições 2022 › Intenção Estimulada Cenário 8

Se a eleição para Presidente da República fosse hoje, e se os candidatos fossem estes, em quem você votaria para PRESIDENTE da República? (Estimulada)



# Eleições 2022 > Cruzamentos > Intenção Estimulada Cenário 8

## Intenção Estimulada Cenário 8 x Região

Opções	Centro-Oeste	Nordeste	Norte	Sudeste	Sul	Total
Lula	34,0%	52,5%	43,2%	34,8%	27,7%	<b>39,3%</b>
Sérgio Moro	20,8%	9,7%	17,9%	17,0%	25,7%	<b>16,6%</b>
Ciro Gomes	10,0%	13,5%	9,6%	8,9%	7,7%	<b>10,1%</b>
Datena	9,8%	4,2%	9,3%	11,6%	5,6%	<b>8,4%</b>
Eduardo Leite	1,4%	2,1%	1,1%	2,9%	7,5%	<b>3,1%</b>
NS/NR/ Indeciso	2,4%	2,7%	2,4%	2,1%	0,8%	<b>2,2%</b>
Branco/Nulo	21,5%	15,3%	16,5%	22,7%	25,0%	<b>20,4%</b>
<b>Total</b>	<b>100,0%</b>	<b>100,0%</b>	<b>100,0%</b>	<b>100,0%</b>	<b>100,0%</b>	<b>100,0%</b>

## Intenção Estimulada Cenário 8 x Gênero

Opções	Feminino	Masculino	Total
Lula	42,6%	35,6%	<b>39,3%</b>
Sérgio Moro	15,6%	17,7%	<b>16,6%</b>
Ciro Gomes	9,3%	11,1%	<b>10,1%</b>
Datena	8,7%	8,1%	<b>8,4%</b>
Eduardo Leite	3,2%	2,9%	<b>3,1%</b>
NS/NR/ Indeciso	3,2%	1,0%	<b>2,2%</b>
Branco/Nulo	17,5%	23,7%	<b>20,4%</b>
<b>Total</b>	<b>100,0%</b>	<b>100,0%</b>	<b>100,0%</b>

## Intenção Estimulada Cenário 8 x Escolaridade

Opções	Ensino Fundamental	Ensino Médio	Ensino Superior	Total
Lula	46,2%	35,5%	29,6%	<b>39,3%</b>
Sérgio Moro	14,1%	17,1%	22,7%	<b>16,6%</b>
Ciro Gomes	8,3%	10,5%	14,7%	<b>10,1%</b>
Datena	10,4%	8,0%	3,9%	<b>8,4%</b>
Eduardo Leite	2,1%	3,0%	6,1%	<b>3,1%</b>
NS/NR/ Indeciso	2,5%	2,1%	1,4%	<b>2,2%</b>
Branco/Nulo	16,6%	23,9%	21,6%	<b>20,4%</b>
<b>Total</b>	<b>100,0%</b>	<b>100,0%</b>	<b>100,0%</b>	<b>100,0%</b>

## Intenção Estimulada Cenário 8 x Renda Familiar

Opções	Até 1 SM	Acima de 1 SM a 2 SM	Acima de 2 SM a 5 SM	Acima de 5 SM a 10 SM	Acima de 10 SM	NS/NR	Total
Lula	50,2%	37,5%	27,6%	19,8%	25,7%	36,1%	<b>39,3%</b>
Sérgio Moro	11,1%	19,3%	24,0%	27,2%	21,8%	11,2%	<b>16,6%</b>
Ciro Gomes	10,7%	6,8%	13,4%	10,1%	5,7%	9,8%	<b>10,1%</b>
Datena	8,8%	10,3%	6,1%	6,3%	4,9%	9,2%	<b>8,4%</b>
Eduardo Leite	1,9%	2,5%	1,9%	8,4%	12,9%	6,3%	<b>3,1%</b>
NS/NR/ Indeciso	3,1%	1,1%	0,8%	2,1%	1,6%	3,4%	<b>2,2%</b>
Branco/Nulo	14,2%	22,6%	26,2%	26,1%	27,5%	24,1%	<b>20,4%</b>
<b>Total</b>	<b>100,0%</b>	<b>100,0%</b>	<b>100,0%</b>	<b>100,0%</b>	<b>100,0%</b>	<b>100,0%</b>	<b>100,0%</b>

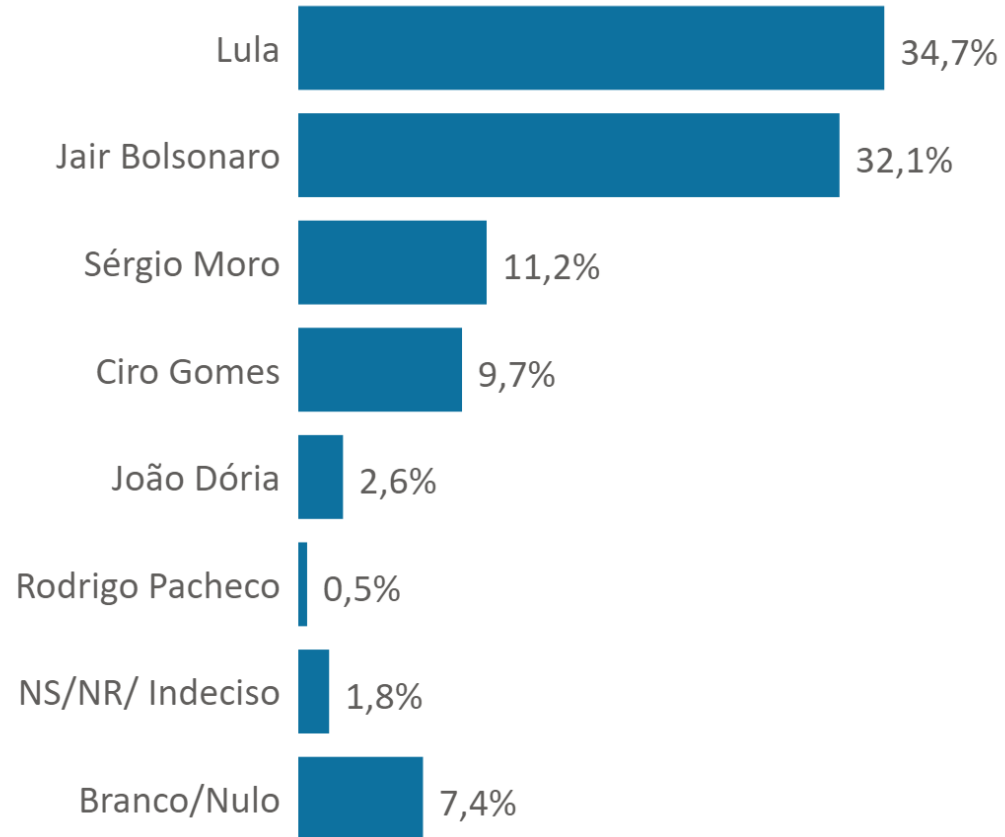
## Intenção Estimulada Cenário 8 x Faixa Etária

Opções	De 16 a 24 anos	De 25 a 34 anos	De 35 a 44 anos	De 45 a 59 anos	60 anos ou mais	Total
Lula	38,0%	44,6%	39,3%	39,4%	36,3%	<b>39,3%</b>
Sérgio Moro	23,9%	14,0%	15,6%	16,4%	16,2%	<b>16,6%</b>
Ciro Gomes	16,4%	9,1%	8,3%	8,2%	11,7%	<b>10,1%</b>
Datena	7,5%	7,3%	9,6%	9,7%	7,3%	<b>8,4%</b>
Eduardo Leite	3,6%	3,1%	2,6%	3,6%	2,6%	<b>3,1%</b>
NS/NR/ Indeciso	2,3%	2,2%	2,0%	1,3%	3,1%	<b>2,2%</b>
Branco/Nulo	8,3%	19,8%	22,6%	21,5%	22,8%	<b>20,4%</b>
<b>Total</b>	<b>100,0%</b>	<b>100,0%</b>	<b>100,0%</b>	<b>100,0%</b>	<b>100,0%</b>	<b>100,0%</b>



# Eleições 2022 > Intenção Estimulada Cenário 9

Se a eleição para Presidente da República fosse hoje, e se os candidatos fossem estes, em quem você votaria para PRESIDENTE da República? (Estimulada)





# Eleições 2022 > Cruzamentos > Intenção Estimada Cenário 9

## Intenção Estimada Cenário 9 x Região

Opções	Centro-Oeste	Nordeste	Norte	Sudeste	Sul	Total
Lula	29,3%	42,9%	38,1%	32,3%	26,9%	<b>34,7%</b>
Jair Bolsonaro	44,5%	24,1%	35,5%	32,4%	37,8%	<b>32,1%</b>
Sérgio Moro	11,0%	6,8%	11,1%	13,0%	14,2%	<b>11,2%</b>
Ciro Gomes	7,7%	14,5%	7,4%	8,0%	7,9%	<b>9,7%</b>
João Dória	0,2%	2,0%	1,1%	3,7%	2,9%	<b>2,6%</b>
Rodrigo Pacheco	0,2%	0,3%	0,7%	0,7%	0,4%	<b>0,5%</b>
NS/NR/ Indeciso	0,7%	2,6%	1,1%	2,0%	0,8%	<b>1,8%</b>
Branco/Nulo	6,4%	6,9%	5,0%	7,8%	9,1%	<b>7,4%</b>
<b>Total</b>	<b>100,0%</b>	<b>100,0%</b>	<b>100,0%</b>	<b>100,0%</b>	<b>100,0%</b>	<b>100,0%</b>

## Intenção Estimada Cenário 9 x Gênero

Opções	Feminino	Masculino	Total
Lula	36,8%	32,3%	<b>34,7%</b>
Jair Bolsonaro	26,5%	38,4%	<b>32,1%</b>
Sérgio Moro	10,9%	11,5%	<b>11,2%</b>
Ciro Gomes	10,5%	8,8%	<b>9,7%</b>
João Dória	2,7%	2,6%	<b>2,6%</b>
Rodrigo Pacheco	0,5%	0,5%	<b>0,5%</b>
NS/NR/ Indeciso	3,0%	0,5%	<b>1,8%</b>
Branco/Nulo	9,0%	5,5%	<b>7,4%</b>
<b>Total</b>	<b>100,0%</b>	<b>100,0%</b>	<b>100,0%</b>

## Intenção Estimada Cenário 9 x Escolaridade

Opções	Ensino Fundamental	Ensino Médio	Ensino Superior	Total
Lula	42,0%	30,1%	25,7%	<b>34,7%</b>
Jair Bolsonaro	27,3%	36,6%	33,4%	<b>32,1%</b>
Sérgio Moro	10,8%	10,6%	13,9%	<b>11,2%</b>
Ciro Gomes	7,5%	10,5%	14,3%	<b>9,7%</b>
João Dória	2,7%	2,1%	4,2%	<b>2,6%</b>
Rodrigo Pacheco	0,2%	0,6%	1,4%	<b>0,5%</b>
NS/NR/ Indeciso	2,7%	1,2%	0,9%	<b>1,8%</b>
Branco/Nulo	6,8%	8,4%	6,2%	<b>7,4%</b>
<b>Total</b>	<b>100,0%</b>	<b>100,0%</b>	<b>100,0%</b>	<b>100,0%</b>

## Intenção Estimada Cenário 9 x Renda Familiar

Opções	Até 1 SM	Acima de 1 SM a 2 SM	Acima de 2 SM a 5 SM	Acima de 5 SM a 10 SM	Acima de 10 SM	NS/NR	Total
Lula	45,3%	33,9%	24,8%	16,0%	19,3%	26,7%	<b>34,7%</b>
Jair Bolsonaro	23,2%	32,3%	42,5%	49,9%	51,0%	32,5%	<b>32,1%</b>
Sérgio Moro	9,7%	13,6%	11,7%	13,5%	8,9%	9,8%	<b>11,2%</b>
Ciro Gomes	9,1%	8,3%	11,2%	11,5%	5,7%	12,1%	<b>9,7%</b>
João Dória	2,1%	1,8%	3,6%	1,4%	5,6%	4,7%	<b>2,6%</b>
Rodrigo Pacheco	0,5%	0,6%	0,2%	0,3%	2,4%	0,7%	<b>0,5%</b>
NS/NR/ Indeciso	2,8%	1,0%	0,3%	1,1%	0,8%	3,4%	<b>1,8%</b>
Branco/Nulo	7,2%	8,4%	5,7%	6,3%	6,3%	10,1%	<b>7,4%</b>
<b>Total</b>	<b>100,0%</b>	<b>100,0%</b>	<b>100,0%</b>	<b>100,0%</b>	<b>100,0%</b>	<b>100,0%</b>	<b>100,0%</b>

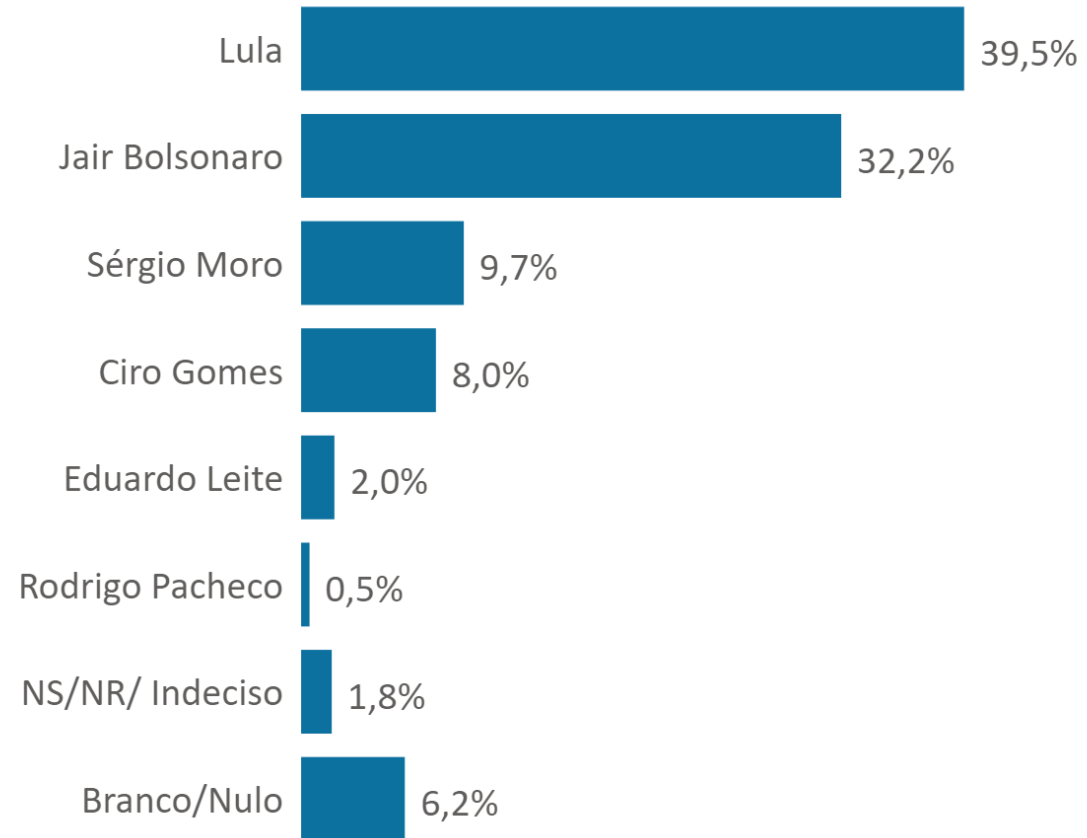
## Intenção Estimada Cenário 9 x Faixa Etária

Opções	De 16 a 24 anos	De 25 a 34 anos	De 35 a 44 anos	De 45 a 59 anos	60 anos ou mais	Total
Lula	28,3%	36,4%	34,4%	38,0%	32,9%	<b>34,7%</b>
Jair Bolsonaro	28,5%	32,3%	34,2%	33,1%	30,5%	<b>32,1%</b>
Sérgio Moro	17,8%	8,8%	11,0%	10,6%	10,7%	<b>11,2%</b>
Ciro Gomes	15,1%	8,5%	9,1%	7,6%	11,1%	<b>9,7%</b>
João Dória	2,5%	2,9%	1,2%	2,0%	4,5%	<b>2,6%</b>
Rodrigo Pacheco	0,2%	0,9%	0,8%	0,5%	0,2%	<b>0,5%</b>
NS/NR/ Indeciso	1,6%	2,2%	1,4%	1,2%	2,8%	<b>1,8%</b>
Branco/Nulo	6,1%	8,1%	8,0%	7,1%	7,4%	<b>7,4%</b>
<b>Total</b>	<b>100,0%</b>	<b>100,0%</b>	<b>100,0%</b>	<b>100,0%</b>	<b>100,0%</b>	<b>100,0%</b>



# Eleições 2022 > Intenção Estimulada Cenário 10

Se a eleição para Presidente da República fosse hoje, e se os candidatos fossem estes, em quem você votaria para PRESIDENTE da República? (Estimulada)



# Eleições 2022 > Cruzamentos > Intenção Estimulada Cenário 10

## Intenção Estimulada Cenário 10 x Região

Opções	Centro-Oeste	Nordeste	Norte	Sudeste	Sul	Total
Lula	32,8%	51,1%	44,5%	36,5%	26,5%	<b>39,5%</b>
Jair Bolsonaro	44,9%	24,2%	33,5%	32,7%	38,7%	<b>32,2%</b>
Sérgio Moro	7,1%	5,3%	9,0%	11,7%	14,2%	<b>9,7%</b>
Ciro Gomes	5,0%	11,2%	8,3%	6,9%	7,0%	<b>8,0%</b>
Eduardo Leite	2,6%	0,7%	0,4%	1,4%	6,8%	<b>2,0%</b>
Rodrigo Pacheco		0,3%	0,9%	0,7%	0,1%	<b>0,5%</b>
NS/NR/ Indeciso	1,4%	1,9%	1,1%	2,3%	0,8%	<b>1,8%</b>
Branco/Nulo	6,1%	5,2%	2,4%	7,7%	5,9%	<b>6,2%</b>
<b>Total</b>	<b>100,0%</b>	<b>100,0%</b>	<b>100,0%</b>	<b>100,0%</b>	<b>100,0%</b>	<b>100,0%</b>

## Intenção Estimulada Cenário 10 x Gênero

Opções	Feminino	Masculino	Total
Lula	41,8%	37,0%	<b>39,5%</b>
Jair Bolsonaro	27,0%	38,2%	<b>32,2%</b>
Sérgio Moro	10,0%	9,4%	<b>9,7%</b>
Ciro Gomes	7,9%	8,2%	<b>8,0%</b>
Eduardo Leite	1,8%	2,2%	<b>2,0%</b>
Rodrigo Pacheco	0,7%	0,3%	<b>0,5%</b>
NS/NR/ Indeciso	3,1%	0,4%	<b>1,8%</b>
Branco/Nulo	7,8%	4,3%	<b>6,2%</b>
<b>Total</b>	<b>100,0%</b>	<b>100,0%</b>	<b>100,0%</b>

## Intenção Estimulada Cenário 10 x Escolaridade

Opções	Ensino Fundamental	Ensino Médio	Ensino Superior	Total
Lula	47,6%	34,7%	29,1%	<b>39,5%</b>
Jair Bolsonaro	28,0%	36,3%	33,4%	<b>32,2%</b>
Sérgio Moro	8,5%	9,9%	12,8%	<b>9,7%</b>
Ciro Gomes	6,2%	8,7%	11,8%	<b>8,0%</b>
Eduardo Leite	1,4%	1,4%	5,3%	<b>2,0%</b>
Rodrigo Pacheco	0,4%	0,4%	1,0%	<b>0,5%</b>
NS/NR/ Indeciso	2,7%	1,2%	0,9%	<b>1,8%</b>
Branco/Nulo	5,2%	7,4%	5,7%	<b>6,2%</b>
<b>Total</b>	<b>100,0%</b>	<b>100,0%</b>	<b>100,0%</b>	<b>100,0%</b>

## Intenção Estimulada Cenário 10 x Renda Familiar

Opções	Até 1 SM	Acima de 1 SM a 2 SM	Acima de 2 SM a 5 SM	Acima de 5 SM a 10 SM	Acima de 10 SM	NS/NR	Total
Lula	50,0%	38,8%	28,5%	19,8%	24,9%	34,8%	<b>39,5%</b>
Jair Bolsonaro	23,5%	33,4%	42,1%	48,5%	50,2%	32,1%	<b>32,2%</b>
Sérgio Moro	7,6%	12,4%	11,8%	11,1%	6,5%	7,9%	<b>9,7%</b>
Ciro Gomes	8,3%	5,5%	9,3%	7,3%	4,1%	11,5%	<b>8,0%</b>
Eduardo Leite	1,7%	1,4%	1,1%	6,3%	10,4%	1,7%	<b>2,0%</b>
Rodrigo Pacheco	0,6%	0,3%	0,4%	1,1%	2,4%		<b>0,5%</b>
NS/NR/ Indeciso	2,7%	0,8%	0,3%	1,1%	0,8%	4,3%	<b>1,8%</b>
Branco/Nulo	5,5%	7,3%	6,5%	4,9%	0,8%	7,7%	<b>6,2%</b>
<b>Total</b>	<b>100,0%</b>	<b>100,0%</b>	<b>100,0%</b>	<b>100,0%</b>	<b>100,0%</b>	<b>100,0%</b>	<b>100,0%</b>

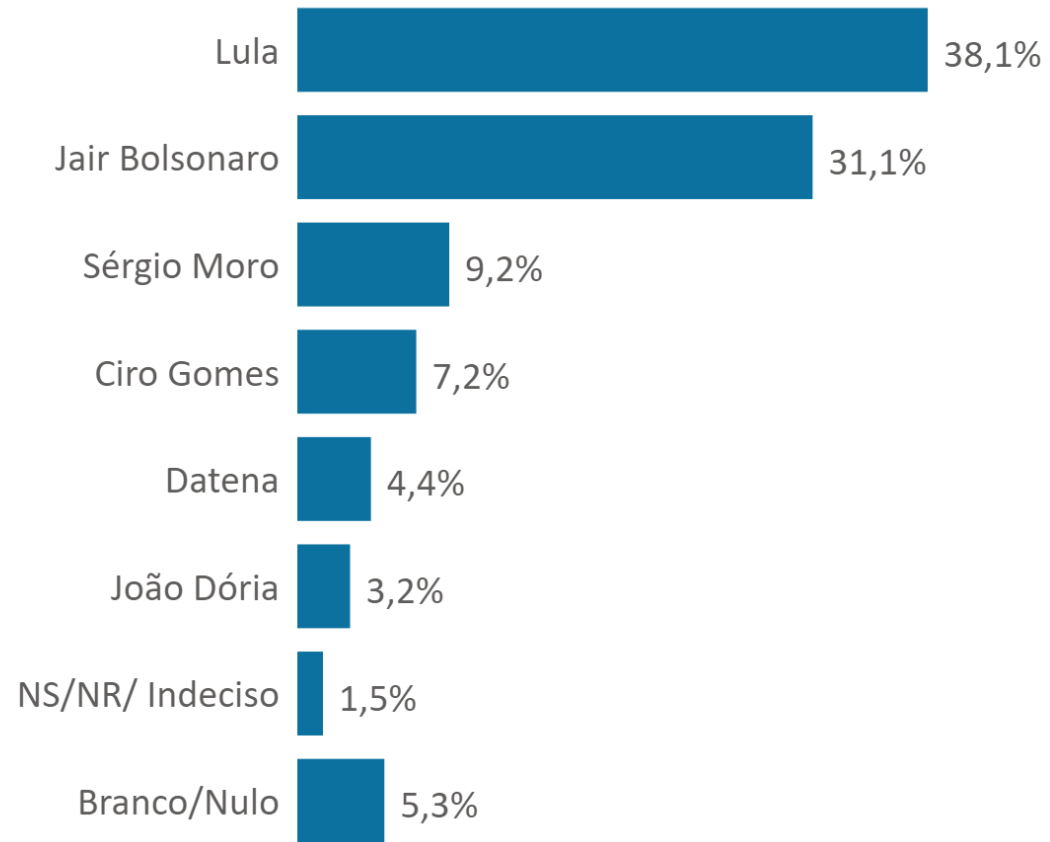
## Intenção Estimulada Cenário 10 x Faixa Etária

Opções	De 16 a 24 anos	De 25 a 34 anos	De 35 a 44 anos	De 45 a 59 anos	60 anos ou mais	Total
Lula	35,9%	42,8%	38,9%	42,7%	36,0%	<b>39,5%</b>
Jair Bolsonaro	29,9%	32,1%	33,9%	32,1%	32,1%	<b>32,2%</b>
Sérgio Moro	12,8%	7,8%	9,8%	9,9%	9,4%	<b>9,7%</b>
Ciro Gomes	13,0%	6,2%	6,0%	6,9%	10,0%	<b>8,0%</b>
Eduardo Leite	2,1%	1,9%	2,1%	1,5%	2,3%	<b>2,0%</b>
Rodrigo Pacheco	0,5%	0,7%		0,1%	1,2%	<b>0,5%</b>
NS/NR/ Indeciso	0,7%	1,3%	1,7%	1,0%	3,7%	<b>1,8%</b>
Branco/Nulo	5,0%	7,3%	7,7%	5,8%	5,2%	<b>6,2%</b>
<b>Total</b>	<b>100,0%</b>	<b>100,0%</b>	<b>100,0%</b>	<b>100,0%</b>	<b>100,0%</b>	<b>100,0%</b>



# Eleições 2022 › Intenção Estimulada Cenário 11

Se a eleição para Presidente da República fosse hoje, e se os candidatos fossem estes, em quem você votaria para PRESIDENTE da República? (Estimulada)



# Eleições 2022 > Cruzamentos > Intenção Estimulada Cenário 11

## Intenção Estimulada Cenário 11 x Região

Opções	Centro-Oeste	Nordeste	Norte	Sudeste	Sul	Total
Lula	29,8%	51,7%	43,2%	33,7%	25,9%	<b>38,1%</b>
Jair Bolsonaro	44,0%	23,5%	34,6%	31,2%	36,8%	<b>31,1%</b>
Sérgio Moro	7,3%	4,7%	8,5%	10,9%	14,2%	<b>9,2%</b>
Ciro Gomes	6,1%	9,7%	4,2%	6,7%	6,0%	<b>7,2%</b>
Datena	2,6%	2,1%	5,7%	6,2%	3,9%	<b>4,4%</b>
João Dória	3,9%	2,9%	1,3%	3,3%	4,0%	<b>3,2%</b>
NS/NR/ Indeciso	1,4%	1,5%	1,1%	1,7%	1,5%	<b>1,5%</b>
Branco/Nulo	4,7%	3,9%	1,3%	6,2%	7,7%	<b>5,3%</b>
<b>Total</b>	<b>100,0%</b>	<b>100,0%</b>	<b>100,0%</b>	<b>100,0%</b>	<b>100,0%</b>	<b>100,0%</b>

## Intenção Estimulada Cenário 11 x Gênero

Opções	Feminino	Masculino	Total
Lula	39,7%	36,2%	<b>38,1%</b>
Jair Bolsonaro	25,7%	37,3%	<b>31,1%</b>
Sérgio Moro	9,5%	8,8%	<b>9,2%</b>
Ciro Gomes	7,2%	7,2%	<b>7,2%</b>
Datena	5,0%	3,8%	<b>4,4%</b>
João Dória	3,7%	2,6%	<b>3,2%</b>
NS/NR/ Indeciso	2,7%	0,2%	<b>1,5%</b>
Branco/Nulo	6,5%	3,9%	<b>5,3%</b>
<b>Total</b>	<b>100,0%</b>	<b>100,0%</b>	<b>100,0%</b>

## Intenção Estimulada Cenário 11 x Escolaridade

Opções	Ensino Fundamental	Ensino Médio	Ensino Superior	Total
Lula	44,9%	34,0%	29,1%	<b>38,1%</b>
Jair Bolsonaro	27,3%	34,5%	32,9%	<b>31,1%</b>
Sérgio Moro	8,1%	8,9%	13,2%	<b>9,2%</b>
Ciro Gomes	4,3%	8,5%	11,9%	<b>7,2%</b>
Datena	5,6%	4,1%	1,9%	<b>4,4%</b>
João Dória	3,3%	2,5%	4,8%	<b>3,2%</b>
NS/NR/ Indeciso	2,3%	1,0%	1,0%	<b>1,5%</b>
Branco/Nulo	4,1%	6,5%	5,2%	<b>5,3%</b>
<b>Total</b>	<b>100,0%</b>	<b>100,0%</b>	<b>100,0%</b>	<b>100,0%</b>

## Intenção Estimulada Cenário 11 x Renda Familiar

Opções	Até 1 SM	Acima de 1 SM a 2 SM	Acima de 2 SM a 5 SM	Acima de 5 SM a 10 SM	Acima de 10 SM	NS/NR	Total
Lula	48,9%	36,5%	26,8%	19,4%	20,1%	34,2%	<b>38,1%</b>
Jair Bolsonaro	22,8%	31,2%	41,8%	46,7%	49,4%	30,6%	<b>31,1%</b>
Sérgio Moro	7,0%	11,3%	10,1%	14,6%	11,3%	8,1%	<b>9,2%</b>
Ciro Gomes	6,1%	6,0%	9,5%	8,7%	5,7%	9,1%	<b>7,2%</b>
Datena	5,0%	6,1%	2,5%	2,8%	0,8%	4,3%	<b>4,4%</b>
João Dória	2,9%	2,2%	4,2%	2,4%	6,4%	4,3%	<b>3,2%</b>
NS/NR/ Indeciso	2,0%	0,4%	0,3%	1,1%	0,8%	5,2%	<b>1,5%</b>
Branco/Nulo	5,4%	6,2%	4,8%	4,2%	5,5%	4,2%	<b>5,3%</b>
<b>Total</b>	<b>100,0%</b>	<b>100,0%</b>	<b>100,0%</b>	<b>100,0%</b>	<b>100,0%</b>	<b>100,0%</b>	<b>100,0%</b>

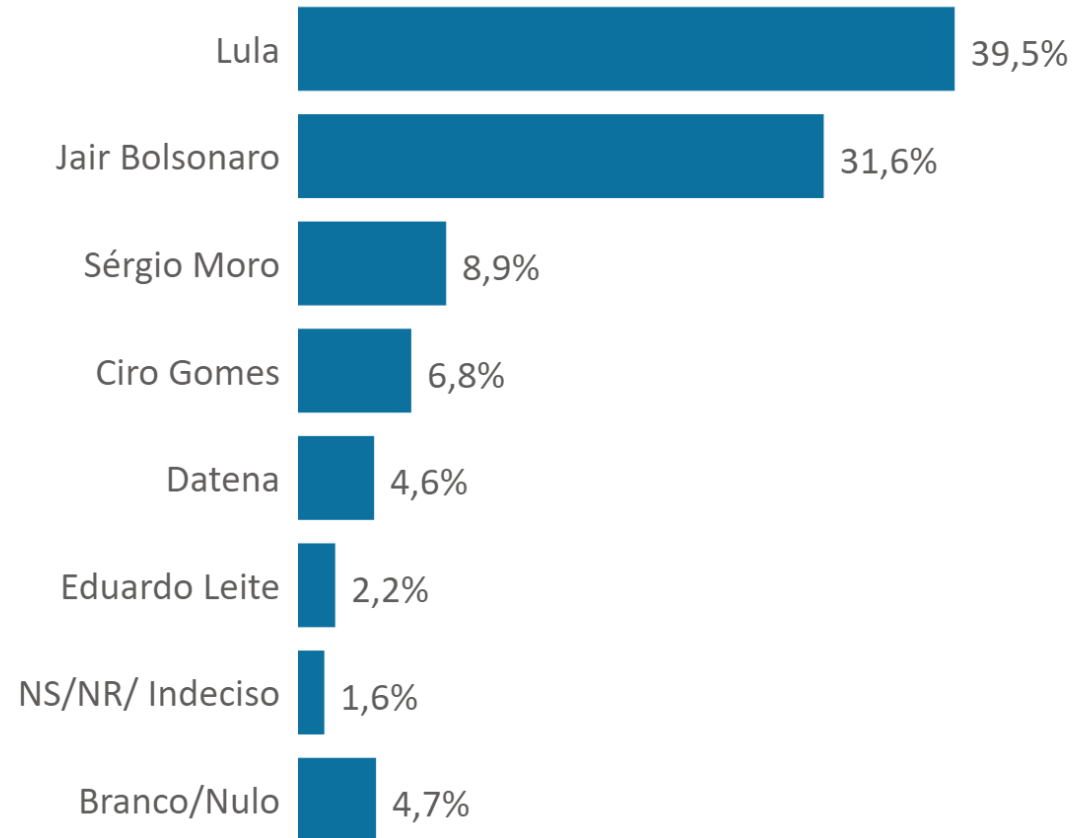
## Intenção Estimulada Cenário 11 x Faixa Etária

Opções	De 16 a 24 anos	De 25 a 34 anos	De 35 a 44 anos	De 45 a 59 anos	60 anos ou mais	Total
Lula	34,3%	41,0%	38,7%	39,7%	35,5%	<b>38,1%</b>
Jair Bolsonaro	26,7%	31,4%	33,5%	30,3%	31,8%	<b>31,1%</b>
Sérgio Moro	11,4%	7,4%	8,6%	11,1%	7,7%	<b>9,2%</b>
Ciro Gomes	12,1%	7,4%	6,3%	5,0%	8,2%	<b>7,2%</b>
Datena	3,9%	3,7%	4,5%	5,7%	3,7%	<b>4,4%</b>
João Dória	6,6%	2,4%	1,0%	2,1%	5,2%	<b>3,2%</b>
NS/NR/ Indeciso	0,7%	0,9%	1,0%	1,3%	3,0%	<b>1,5%</b>
Branco/Nulo	4,3%	5,8%	6,3%	4,8%	5,0%	<b>5,3%</b>
<b>Total</b>	<b>100,0%</b>	<b>100,0%</b>	<b>100,0%</b>	<b>100,0%</b>	<b>100,0%</b>	<b>100,0%</b>



# Eleições 2022 › Intenção Estimulada Cenário 12

Se a eleição para Presidente da República fosse hoje, e se os candidatos fossem estes, em quem você votaria para PRESIDENTE da República? (Estimulada)



# Eleições 2022 > Cruzamentos > Intenção Estimada Cenário 12

## Intenção Estimada Cenário 12 x Região

Opções	Centro-Oeste	Nordeste	Norte	Sudeste	Sul	Total
Lula	33,8%	53,6%	46,1%	34,9%	24,9%	<b>39,5%</b>
Jair Bolsonaro	45,2%	24,1%	33,1%	31,8%	37,6%	<b>31,6%</b>
Sérgio Moro	6,1%	4,6%	8,7%	10,7%	13,6%	<b>8,9%</b>
Ciro Gomes	4,7%	9,6%	4,9%	6,3%	5,3%	<b>6,8%</b>
Datena	1,7%	2,2%	3,3%	7,3%	3,5%	<b>4,6%</b>
Eduardo Leite	2,6%	0,9%	1,1%	1,5%	7,7%	<b>2,2%</b>
NS/NR/ Indeciso	1,4%	1,7%	1,1%	1,7%	1,5%	<b>1,6%</b>
Branco/Nulo	4,5%	3,3%	1,8%	5,8%	5,9%	<b>4,7%</b>
<b>Total</b>	<b>100,0%</b>	<b>100,0%</b>	<b>100,0%</b>	<b>100,0%</b>	<b>100,0%</b>	<b>100,0%</b>

## Intenção Estimada Cenário 12 x Gênero

Opções	Feminino	Masculino	Total
Lula	42,8%	35,8%	<b>39,5%</b>
Jair Bolsonaro	25,8%	38,3%	<b>31,6%</b>
Sérgio Moro	9,0%	8,8%	<b>8,9%</b>
Ciro Gomes	6,4%	7,3%	<b>6,8%</b>
Datena	5,1%	4,0%	<b>4,6%</b>
Eduardo Leite	2,3%	2,2%	<b>2,2%</b>
NS/NR/ Indeciso	2,8%	0,2%	<b>1,6%</b>
Branco/Nulo	5,7%	3,6%	<b>4,7%</b>
<b>Total</b>	<b>100,0%</b>	<b>100,0%</b>	<b>100,0%</b>

## Intenção Estimada Cenário 12 x Escolaridade

Opções	Ensino Fundamental	Ensino Médio	Ensino Superior	Total
Lula	46,2%	36,2%	29,0%	<b>39,5%</b>
Jair Bolsonaro	27,3%	35,6%	33,3%	<b>31,6%</b>
Sérgio Moro	8,1%	8,8%	11,8%	<b>8,9%</b>
Ciro Gomes	4,6%	7,4%	11,9%	<b>6,8%</b>
Datena	6,2%	3,7%	2,2%	<b>4,6%</b>
Eduardo Leite	1,9%	1,5%	5,4%	<b>2,2%</b>
NS/NR/ Indeciso	2,3%	1,1%	0,9%	<b>1,6%</b>
Branco/Nulo	3,5%	5,6%	5,6%	<b>4,7%</b>
<b>Total</b>	<b>100,0%</b>	<b>100,0%</b>	<b>100,0%</b>	<b>100,0%</b>

## Intenção Estimada Cenário 12 x Renda Familiar

Opções	Até 1 SM	Acima de 1 SM a 2 SM	Acima de 2 SM a 5 SM	Acima de 5 SM a 10 SM	Acima de 10 SM	NS/NR	Total
Lula	51,4%	38,3%	27,0%	19,1%	24,1%	33,5%	<b>39,5%</b>
Jair Bolsonaro	22,3%	32,3%	42,4%	49,9%	48,6%	33,1%	<b>31,6%</b>
Sérgio Moro	6,7%	11,0%	11,7%	10,7%	8,9%	6,6%	<b>8,9%</b>
Ciro Gomes	6,3%	4,3%	9,4%	7,3%	5,7%	9,4%	<b>6,8%</b>
Datena	4,8%	6,7%	2,5%	2,1%	0,8%	5,3%	<b>4,6%</b>
Eduardo Leite	2,0%	1,5%	1,4%	6,3%	9,6%	2,8%	<b>2,2%</b>
NS/NR/ Indeciso	2,4%	0,3%	0,3%	1,1%	0,8%	4,3%	<b>1,6%</b>
Branco/Nulo	4,2%	5,5%	5,3%	3,5%	1,6%	5,1%	<b>4,7%</b>
<b>Total</b>	<b>100,0%</b>	<b>100,0%</b>	<b>100,0%</b>	<b>100,0%</b>	<b>100,0%</b>	<b>100,0%</b>	<b>100,0%</b>

## Intenção Estimada Cenário 12 x Faixa Etária

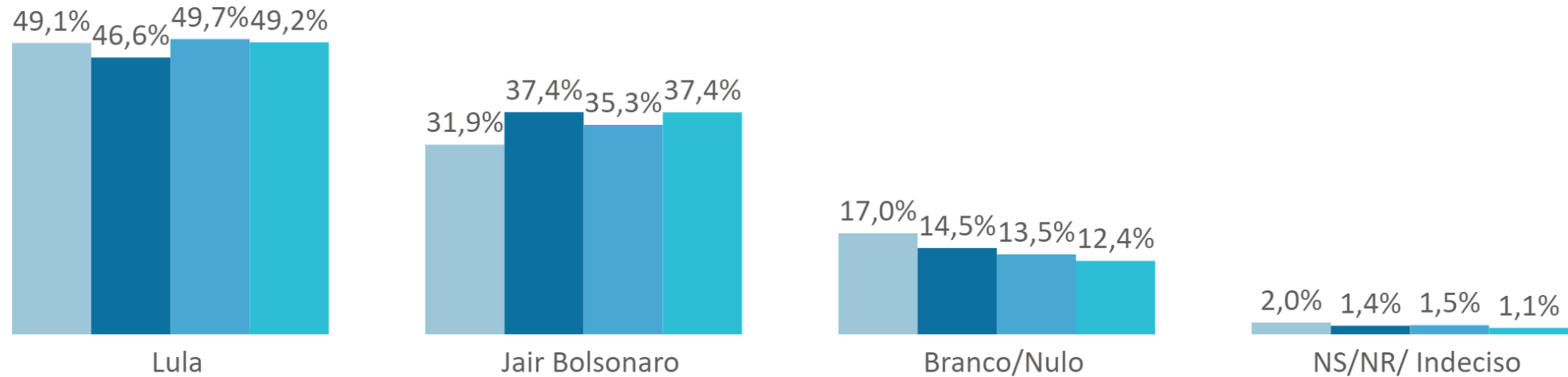
Opções	De 16 a 24 anos	De 25 a 34 anos	De 35 a 44 anos	De 45 a 59 anos	60 anos ou mais	Total
Lula	38,0%	42,7%	40,1%	39,8%	37,3%	<b>39,5%</b>
Jair Bolsonaro	28,0%	31,4%	32,7%	32,4%	31,6%	<b>31,6%</b>
Sérgio Moro	11,6%	6,2%	8,3%	10,2%	8,7%	<b>8,9%</b>
Ciro Gomes	13,0%	5,9%	5,1%	5,3%	7,9%	<b>6,8%</b>
Datena	3,4%	3,9%	4,9%	5,3%	4,4%	<b>4,6%</b>
Eduardo Leite	2,7%	2,5%	2,1%	1,5%	2,8%	<b>2,2%</b>
NS/NR/ Indeciso	0,2%	1,3%	0,9%	1,3%	3,2%	<b>1,6%</b>
Branco/Nulo	3,2%	6,2%	5,9%	4,1%	4,0%	<b>4,7%</b>
<b>Total</b>	<b>100,0%</b>	<b>100,0%</b>	<b>100,0%</b>	<b>100,0%</b>	<b>100,0%</b>	<b>100,0%</b>



# Eleições 2022 > 2º Turno - Bolsonaro x Lula

Se tiver segundo turno e os candidatos a disputar fossem JAIR BOLSONARO e LULA, em quem você votaria?

● 07/2021 ● 08/2021 ● 09/2021 ● 10/2021





# Eleições 2022 > Cruzamentos > 2º Turno - Bolsonaro x Lula

BOLSONARO X LULA por Região

Opções	Centro-Oeste	Nordeste	Norte	Sudeste	Sul	Total
Lula	44,0%	64,6%	50,1%	44,5%	35,0%	<b>49,2%</b>
Jair Bolsonaro	48,2%	26,2%	38,8%	38,9%	47,9%	<b>37,4%</b>
Branco/Nulo	7,1%	7,3%	10,0%	15,6%	17,0%	<b>12,4%</b>
NS/NR/ Indeciso	0,7%	1,9%	1,1%	1,0%		<b>1,1%</b>
<b>Total</b>	<b>100,0%</b>	<b>100,0%</b>	<b>100,0%</b>	<b>100,0%</b>	<b>100,0%</b>	<b>100,0%</b>

BOLSONARO X LULA por Gênero

Opções	Feminino	Masculino	Total
Lula	52,9%	45,0%	<b>49,2%</b>
Jair Bolsonaro	31,6%	44,0%	<b>37,4%</b>
Branco/Nulo	13,9%	10,6%	<b>12,4%</b>
NS/NR/ Indeciso	1,7%	0,4%	<b>1,1%</b>
<b>Total</b>	<b>100,0%</b>	<b>100,0%</b>	<b>100,0%</b>

BOLSONARO X LULA por Escolaridade

Opções	Ensino Fundamental	Ensino Médio	Ensino Superior	Total
Lula	54,9%	45,5%	42,4%	<b>49,2%</b>
Jair Bolsonaro	32,9%	41,1%	40,1%	<b>37,4%</b>
Branco/Nulo	10,4%	12,8%	17,2%	<b>12,4%</b>
NS/NR/ Indeciso	1,9%	0,6%	0,3%	<b>1,1%</b>
<b>Total</b>	<b>100,0%</b>	<b>100,0%</b>	<b>100,0%</b>	<b>100,0%</b>

BOLSONARO X LULA por Renda Familiar

Opções	Até 1 SM	Acima de 1 SM a 2 SM	Acima de 2 SM a 5 SM	Acima de 5 SM a 10 SM	Acima de 10 SM	NS/NR	Total
Lula	60,4%	47,1%	37,6%	26,7%	34,5%	46,9%	<b>49,2%</b>
Jair Bolsonaro	27,7%	38,9%	48,6%	59,3%	53,4%	35,3%	<b>37,4%</b>
Branco/Nulo	10,1%	13,7%	13,7%	13,9%	12,1%	15,2%	<b>12,4%</b>
NS/NR/ Indeciso	1,9%	0,3%	0,1%			2,6%	<b>1,1%</b>
<b>Total</b>	<b>100,0%</b>	<b>100,0%</b>	<b>100,0%</b>	<b>100,0%</b>	<b>100,0%</b>	<b>100,0%</b>	<b>100,0%</b>

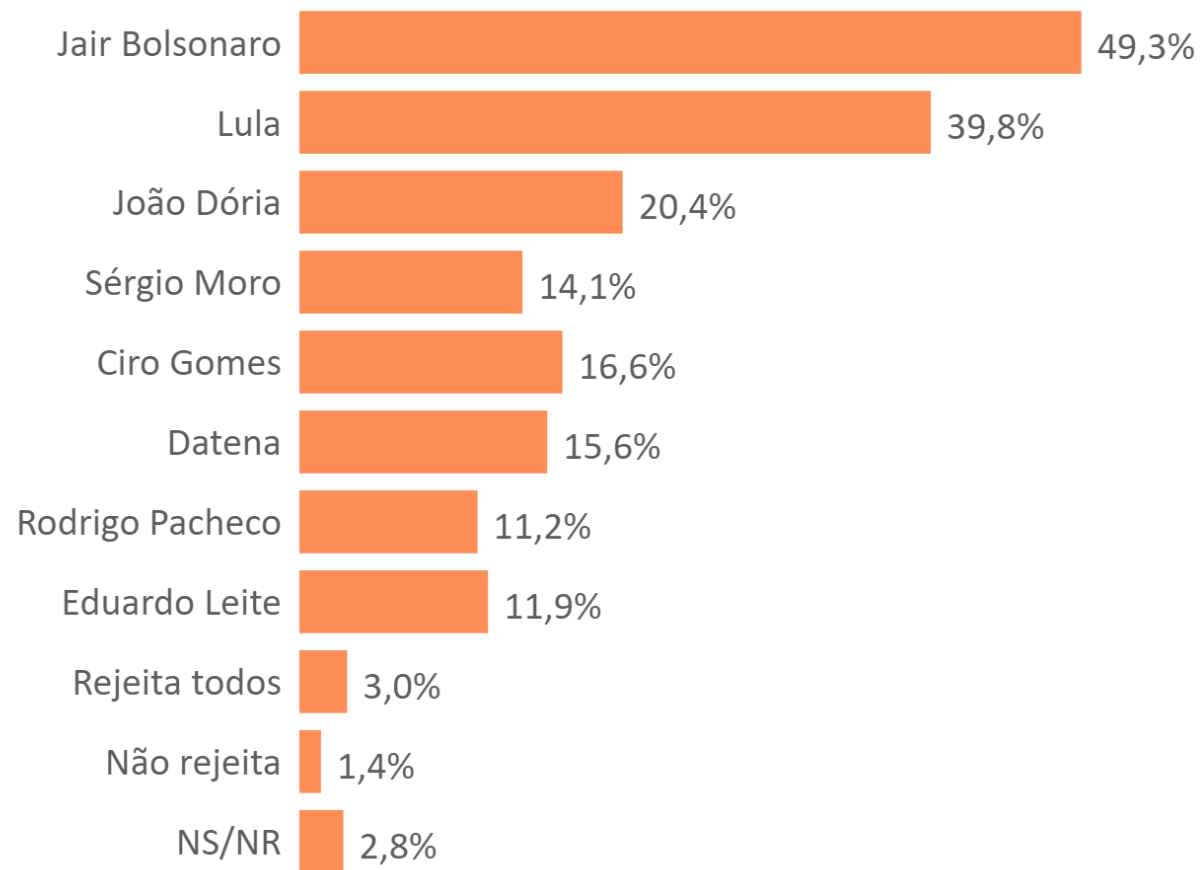
BOLSONARO X LULA por Faixa Etária

Opções	De 16 a 24 anos	De 25 a 34 anos	De 35 a 44 anos	De 45 a 59 anos	60 anos ou mais	Total
Lula	51,4%	50,7%	49,0%	50,5%	45,9%	<b>49,2%</b>
Jair Bolsonaro	36,4%	36,7%	39,1%	37,2%	37,0%	<b>37,4%</b>
Branco/Nulo	12,3%	12,1%	11,3%	11,4%	14,5%	<b>12,4%</b>
NS/NR/ Indeciso		0,5%	0,6%	0,9%	2,6%	<b>1,1%</b>
<b>Total</b>	<b>100,0%</b>	<b>100,0%</b>	<b>100,0%</b>	<b>100,0%</b>	<b>100,0%</b>	<b>100,0%</b>



# Eleições 2022 › Rejeição Estimulada Múltipla

Em quais desses candidatos você NÃO votaria em nenhuma hipótese para Presidente da República?  
(Estimulada) (Múltipla)



# Eleições 2022 › Cruzamentos › Rejeição Estimulada Múltipla

## Resultado x Região

Opções	Centro-Oeste	Nordeste	Norte	Sudeste	Sul	Total
Jair Bolsonaro	42,8%	57,5%	48,3%	47,3%	43,6%	<b>49,3%</b>
Lula	46,1%	28,0%	38,2%	41,1%	56,7%	<b>39,8%</b>
João Dória	19,0%	14,3%	15,3%	25,1%	22,0%	<b>20,4%</b>
Sérgio Moro	11,1%	15,9%	11,4%	14,8%	11,4%	<b>14,1%</b>
Ciro Gomes	14,3%	13,2%	16,5%	18,8%	17,8%	<b>16,6%</b>
Datena	14,2%	14,7%	8,4%	18,1%	15,2%	<b>15,6%</b>
Rodrigo Pacheco	12,9%	9,7%	9,2%	12,3%	11,3%	<b>11,2%</b>
Eduardo Leite	12,1%	10,0%	8,1%	13,1%	14,1%	<b>11,9%</b>
Rejeita todos	3,3%	1,8%	2,9%	3,8%	3,1%	<b>3,0%</b>
Não rejeita	1,2%	1,9%	0,9%	1,4%	0,4%	<b>1,4%</b>
NS/NR	2,1%	3,8%	3,9%	2,2%	2,1%	<b>2,8%</b>
<b>Total</b>	<b>179,2%</b>	<b>170,9%</b>	<b>163,1%</b>	<b>198,1%</b>	<b>197,8%</b>	<b>186,1%</b>

## Resultado x Gênero

Opções	Feminino	Masculino	Total
Jair Bolsonaro	53,2%	44,9%	<b>49,3%</b>
Lula	34,1%	46,3%	<b>39,8%</b>
João Dória	14,7%	26,9%	<b>20,4%</b>
Sérgio Moro	11,0%	17,5%	<b>14,1%</b>
Ciro Gomes	12,2%	21,6%	<b>16,6%</b>
Datena	12,7%	19,0%	<b>15,6%</b>
Rodrigo Pacheco	7,5%	15,5%	<b>11,2%</b>
Eduardo Leite	7,9%	16,4%	<b>11,9%</b>
Rejeita todos	3,0%	3,0%	<b>3,0%</b>
Não rejeita	2,0%	0,7%	<b>1,4%</b>
NS/NR	4,0%	1,4%	<b>2,8%</b>
<b>Total</b>	<b>162,2%</b>	<b>213,3%</b>	<b>186,1%</b>

## Resultado x Escolaridade

Opções	Ensino Fundamental	Ensino Médio	Ensino Superior	Total
Jair Bolsonaro	49,9%	47,6%	52,5%	<b>49,3%</b>
Lula	33,1%	43,9%	48,5%	<b>39,8%</b>
João Dória	19,0%	21,2%	22,2%	<b>20,4%</b>
Sérgio Moro	12,6%	14,7%	16,6%	<b>14,1%</b>
Ciro Gomes	13,7%	19,0%	18,6%	<b>16,6%</b>
Datena	12,4%	17,2%	20,9%	<b>15,6%</b>
Rodrigo Pacheco	10,8%	11,4%	12,2%	<b>11,2%</b>
Eduardo Leite	11,4%	12,4%	12,0%	<b>11,9%</b>
Rejeita todos	3,1%	3,0%	2,7%	<b>3,0%</b>
Não rejeita	2,3%	0,7%	0,5%	<b>1,4%</b>
NS/NR	5,0%	1,2%	0,5%	<b>2,8%</b>
<b>Total</b>	<b>173,3%</b>	<b>192,3%</b>	<b>207,1%</b>	<b>186,1%</b>



# Eleições 2022 › Cruzamentos › Rejeição Estimulada Múltipla

## Resultado x Renda Familiar

Opções	Até 1 SM	Acima de 1 SM a 2 SM	Acima de 2 SM a 5 SM	Acima de 5 SM a 10 SM	Acima de 10 SM	NS/NR	Total
▲							
Jair Bolsonaro	55,7%	47,9%	44,6%	35,0%	41,0%	45,8%	<b>49,3%</b>
Lula	27,0%	43,7%	53,4%	62,5%	56,6%	40,2%	<b>39,8%</b>
João Dória	14,2%	20,8%	25,7%	23,7%	37,3%	28,7%	<b>20,4%</b>
Sérgio Moro	13,6%	12,7%	14,9%	12,9%	19,3%	16,8%	<b>14,1%</b>
Ciro Gomes	13,1%	16,5%	20,4%	16,0%	24,2%	22,1%	<b>16,6%</b>
Datena	13,5%	12,6%	19,9%	17,1%	33,1%	18,1%	<b>15,6%</b>
Rodrigo Pacheco	9,7%	9,2%	14,1%	11,1%	21,0%	14,2%	<b>11,2%</b>
Eduardo Leite	10,2%	9,8%	15,4%	9,4%	21,8%	15,4%	<b>11,9%</b>
Rejeita todos	3,4%	2,8%	3,4%	1,1%	1,6%	2,7%	<b>3,0%</b>
Não rejeita	2,1%	0,4%	0,2%		0,8%	3,5%	<b>1,4%</b>
NS/NR	4,9%	1,4%	0,3%	0,3%	0,8%	3,9%	<b>2,8%</b>
<b>Total</b>	<b>167,2%</b>	<b>177,7%</b>	<b>212,2%</b>	<b>189,1%</b>	<b>257,6%</b>	<b>211,5%</b>	<b>186,1%</b>

## Resultado x Faixa Etária

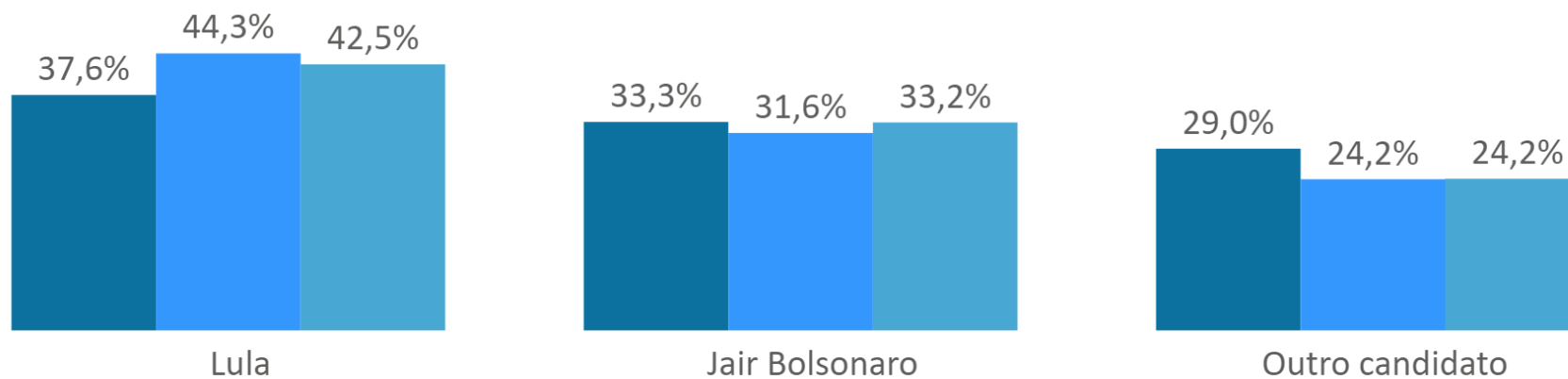
Opções	De 16 a 24 anos	De 25 a 34 anos	De 35 a 44 anos	De 45 a 59 anos	60 anos ou mais	Total
▲						
Jair Bolsonaro	55,2%	54,2%	49,3%	49,3%	43,7%	<b>49,3%</b>
Lula	37,9%	39,1%	42,4%	39,8%	39,0%	<b>39,8%</b>
João Dória	17,5%	16,3%	19,4%	22,6%	22,6%	<b>20,4%</b>
Sérgio Moro	11,7%	12,4%	12,4%	17,1%	14,1%	<b>14,1%</b>
Ciro Gomes	13,5%	10,1%	16,6%	19,4%	19,0%	<b>16,6%</b>
Datena	17,1%	12,1%	11,1%	17,5%	18,9%	<b>15,6%</b>
Rodrigo Pacheco	8,2%	7,5%	10,0%	13,9%	13,0%	<b>11,2%</b>
Eduardo Leite	8,8%	8,4%	10,1%	13,5%	15,2%	<b>11,9%</b>
Rejeita todos	1,1%	1,9%	3,8%	2,8%	4,2%	<b>3,0%</b>
Não rejeita	1,4%	0,8%		1,3%	2,9%	<b>1,4%</b>
NS/NR	0,9%	1,0%	1,1%	3,7%	5,0%	<b>2,8%</b>
<b>Total</b>	<b>173,3%</b>	<b>164,0%</b>	<b>176,1%</b>	<b>200,9%</b>	<b>197,6%</b>	<b>186,1%</b>



# Eleições 2022 › Próximo Presidente da República

Se você pudesse decidir, quem seria o próximo Presidente da República no ano que vem? (Estimulada)

● 08/2021 ● 09/2021 ● 10/2021



# Eleições 2022 > Cruzamentos > Próximo Presidente da República

## Resultado por Região

Opções	Centro-Oeste	Nordeste	Norte	Sudeste	Sul	Total
Lula	34,3%	58,0%	46,3%	37,2%	30,4%	<b>42,5%</b>
Jair Bolsonaro	43,0%	24,5%	34,5%	34,4%	40,7%	<b>33,2%</b>
Outro candidato	22,7%	17,5%	19,1%	28,4%	29,0%	<b>24,2%</b>
<b>Total</b>	<b>100,0%</b>	<b>100,0%</b>	<b>100,0%</b>	<b>100,0%</b>	<b>100,0%</b>	<b>100,0%</b>

## Resultado por Gênero

Opções	Feminino	Masculino	Total
Lula	46,0%	38,5%	<b>42,5%</b>
Jair Bolsonaro	27,8%	39,4%	<b>33,2%</b>
Outro candidato	26,2%	22,0%	<b>24,2%</b>
<b>Total</b>	<b>100,0%</b>	<b>100,0%</b>	<b>100,0%</b>

## Resultado por Escolaridade

Opções	Ensino Fundamental	Ensino Médio	Ensino Superior	Total
Lula	49,7%	39,5%	29,6%	<b>42,5%</b>
Jair Bolsonaro	29,8%	36,3%	34,8%	<b>33,2%</b>
Outro candidato	20,5%	24,2%	35,6%	<b>24,2%</b>
<b>Total</b>	<b>100,0%</b>	<b>100,0%</b>	<b>100,0%</b>	<b>100,0%</b>

## Resultado por Renda Familiar

Opções	Até 1 SM	Acima de 1 SM a 2 SM	Acima de 2 SM a 5 SM	Acima de 5 SM a 10 SM	Acima de 10 SM	NS/NR	Total
Lula	54,4%	41,6%	30,2%	20,8%	28,9%	35,6%	<b>42,5%</b>
Jair Bolsonaro	25,2%	32,7%	43,4%	50,3%	50,1%	33,9%	<b>33,2%</b>
Outro candidato	20,4%	25,7%	26,3%	28,9%	21,0%	30,4%	<b>24,2%</b>
<b>Total</b>	<b>100,0%</b>	<b>100,0%</b>	<b>100,0%</b>	<b>100,0%</b>	<b>100,0%</b>	<b>100,0%</b>	<b>100,0%</b>

## Resultado por Faixa Etária

Opções	De 16 a 24 anos	De 25 a 34 anos	De 35 a 44 anos	De 45 a 59 anos	60 anos ou mais	Total
Lula	41,6%	43,5%	42,4%	44,8%	39,8%	<b>42,5%</b>
Jair Bolsonaro	27,4%	32,4%	35,0%	32,9%	35,2%	<b>33,2%</b>
Outro candidato	31,0%	24,1%	22,6%	22,3%	24,9%	<b>24,2%</b>
<b>Total</b>	<b>100,0%</b>	<b>100,0%</b>	<b>100,0%</b>	<b>100,0%</b>	<b>100,0%</b>	<b>100,0%</b>



# Eleições 2022 > Cruzamentos > Próximo Presidente da República

Resultado por Intenção de Voto Cenário 1

Opções	Jair Bolsonaro	Ciro Gomes	Sérgio Moro	João Dória	Rodrigo Pacheco	NS/NR/ Indeciso	Branco/Nulo	Total
Lula	3,4%	68,2%	40,4%	65,1%	71,0%	62,5%	67,2%	<b>42,5%</b>
Jair Bolsonaro	91,2%	1,5%	6,9%	4,3%	5,8%	4,6%	4,3%	<b>33,2%</b>
Outro candidato	5,3%	30,3%	52,6%	30,6%	23,1%	32,9%	28,5%	<b>24,2%</b>
<b>Total</b>	<b>100,0%</b>	<b>100,0%</b>	<b>100,0%</b>	<b>100,0%</b>	<b>100,0%</b>	<b>100,0%</b>	<b>100,0%</b>	<b>100,0%</b>

Resultado por Intenção de Voto Cenário 2

Opções	Lula	Sérgio Moro	Ciro Gomes	João Dória	Rodrigo Pacheco	NS/NR/ Indeciso	Branco/Nulo	Total
Lula	88,7%	8,3%	23,9%	22,6%	14,6%	20,5%	5,7%	<b>42,5%</b>
Jair Bolsonaro	2,8%	48,3%	30,0%	25,5%	58,6%	44,0%	72,6%	<b>33,2%</b>
Outro candidato	8,5%	43,4%	46,2%	51,9%	26,8%	35,5%	21,7%	<b>24,2%</b>
<b>Total</b>	<b>100,0%</b>	<b>100,0%</b>	<b>100,0%</b>	<b>100,0%</b>	<b>100,0%</b>	<b>100,0%</b>	<b>100,0%</b>	<b>100,0%</b>



# Eleições 2022 > Cruzamentos > Próximo Presidente da

## Resultado por Intenção de Voto Cenário 3

Opções	Jair Bolsonaro	Ciro Gomes	Sérgio Moro	Datena	João Dória	NS/NR/ Indeciso	Branco/Nulo	Total
Lula	4,2%	68,1%	35,8%	59,0%	57,8%	63,9%	68,6%	<b>42,5%</b>
Jair Bolsonaro	92,6%	2,4%	8,7%	11,8%	3,4%	7,2%	5,0%	<b>33,2%</b>
Outro candidato	3,2%	29,5%	55,6%	29,2%	38,8%	28,8%	26,4%	<b>24,2%</b>
<b>Total</b>	<b>100,0%</b>	<b>100,0%</b>	<b>100,0%</b>	<b>100,0%</b>	<b>100,0%</b>	<b>100,0%</b>	<b>100,0%</b>	<b>100,0%</b>

## Resultado por Intenção de Voto Cenário 5

Opções	Jair Bolsonaro	Ciro Gomes	Sérgio Moro	Eduardo Leite	Rodrigo Pacheco	NS/NR/ Indeciso	Branco/Nulo	Total
Lula	4,3%	69,8%	41,7%	54,3%	62,4%	55,1%	69,1%	<b>42,5%</b>
Jair Bolsonaro	91,4%	1,7%	8,5%	6,3%	17,1%	12,0%	2,4%	<b>33,2%</b>
Outro candidato	4,4%	28,4%	49,7%	39,3%	20,5%	33,0%	28,5%	<b>24,2%</b>
<b>Total</b>	<b>100,0%</b>	<b>100,0%</b>	<b>100,0%</b>	<b>100,0%</b>	<b>100,0%</b>	<b>100,0%</b>	<b>100,0%</b>	<b>100,0%</b>

## Resultado por Intenção de Voto Cenário 7

Opções	Jair Bolsonaro	Ciro Gomes	Sérgio Moro	Datena	Eduardo Leite	NS/NR/ Indeciso	Branco/Nulo	Total
Lula	3,0%	70,9%	39,5%	61,6%	49,6%	42,8%	70,9%	<b>42,5%</b>
Jair Bolsonaro	93,0%	1,4%	8,5%	8,6%	5,4%	9,0%	4,0%	<b>33,2%</b>
Outro candidato	4,0%	27,7%	51,9%	29,9%	45,0%	48,3%	25,0%	<b>24,2%</b>
<b>Total</b>	<b>100,0%</b>	<b>100,0%</b>	<b>100,0%</b>	<b>100,0%</b>	<b>100,0%</b>	<b>100,0%</b>	<b>100,0%</b>	<b>100,0%</b>

## Resultado por Intenção de Voto Cenário 4

Opções	Lula	Sérgio Moro	Ciro Gomes	Datena	João Dória	NS/NR/ Indeciso	Branco/Nulo	Total
Lula	88,6%	7,0%	26,5%	21,7%	16,8%	13,4%	3,1%	<b>42,5%</b>
Jair Bolsonaro	3,6%	49,6%	29,1%	46,2%	35,3%	43,1%	74,1%	<b>33,2%</b>
Outro candidato	7,8%	43,5%	44,4%	32,1%	47,9%	43,5%	22,8%	<b>24,2%</b>
<b>Total</b>	<b>100,0%</b>	<b>100,0%</b>	<b>100,0%</b>	<b>100,0%</b>	<b>100,0%</b>	<b>100,0%</b>	<b>100,0%</b>	<b>100,0%</b>

## Resultado por Intenção de Voto Cenário 6

Opções	Lula	Sérgio Moro	Ciro Gomes	Eduardo Leite	Rodrigo Pacheco	NS/NR/ Indeciso	Branco/Nulo	Total
Lula	88,6%	9,8%	19,5%	16,3%	20,2%	20,5%	5,4%	<b>42,5%</b>
Jair Bolsonaro	3,0%	48,6%	32,3%	20,4%	56,4%	38,2%	74,1%	<b>33,2%</b>
Outro candidato	8,4%	41,6%	48,2%	63,3%	23,4%	41,3%	20,5%	<b>24,2%</b>
<b>Total</b>	<b>100,0%</b>	<b>100,0%</b>	<b>100,0%</b>	<b>100,0%</b>	<b>100,0%</b>	<b>100,0%</b>	<b>100,0%</b>	<b>100,0%</b>





# Eleições 2022 > Cruzamentos > Próximo Presidente da República

Resultado por Intenção de Voto Cenário 8

Opções	Lula	Sérgio Moro	Ciro Gomes	Datena	Eduardo Leite	NS/NR/ Indeciso	Branco/Nulo	Total
Lula	91,4%	7,8%	21,7%	18,7%	16,0%	16,4%	3,4%	<b>42,5%</b>
Jair Bolsonaro	2,3%	48,0%	31,7%	48,6%	23,9%	32,2%	76,9%	<b>33,2%</b>
Outro candidato	6,4%	44,1%	46,6%	32,7%	60,1%	51,3%	19,7%	<b>24,2%</b>
<b>Total</b>	<b>100,0%</b>	<b>100,0%</b>	<b>100,0%</b>	<b>100,0%</b>	<b>100,0%</b>	<b>100,0%</b>	<b>100,0%</b>	<b>100,0%</b>

Resultado por Intenção de Voto Cenário 9

Opções	Lula	Jair Bolsonaro	Sérgio Moro	Ciro Gomes	João Dória	Rodrigo Pacheco	NS/NR/ Indeciso	Branco /Nulo	Total
Lula	91,2%	1,3%	23,7%	41,1%	37,7%	36,0%	24,3%	29,6%	<b>42,5%</b>
Jair Bolsonaro	0,5%	94,9%	9,3%	6,4%	4,1%	21,0%	7,3%	8,2%	<b>33,2%</b>
Outro candidato	8,2%	3,8%	66,9%	52,5%	58,1%	43,1%	68,4%	62,2%	<b>24,2%</b>
<b>Total</b>	<b>100,0%</b>	<b>100,0%</b>	<b>100,0%</b>	<b>100,0%</b>	<b>100,0%</b>	<b>100,0%</b>	<b>100,0%</b>	<b>100,0%</b>	<b>100,0%</b>

Resultado por Intenção de Voto Cenário 10

Opções	Lula	Jair Bolsonaro	Sérgio Moro	Ciro Gomes	Eduardo Leite	Rodrigo Pacheco	NS/NR/ Indeciso	Branco/ Nulo	Total
Lula	91,4%	0,6%	15,7%	31,4%	15,8%	47,4%	22,5%	18,7%	<b>42,5%</b>
Jair Bolsonaro	1,5%	95,3%	8,1%	4,8%	4,7%	3,7%	9,1%	7,8%	<b>33,2%</b>
Outro candidato	7,1%	4,1%	76,2%	63,7%	79,5%	48,9%	68,4%	73,4%	<b>24,2%</b>
<b>Total</b>	<b>100,0%</b>	<b>100,0%</b>	<b>100,0%</b>	<b>100,0%</b>	<b>100,0%</b>	<b>100,0%</b>	<b>100,0%</b>	<b>100,0%</b>	<b>100,0%</b>



# Eleições 2022 > Cruzamentos > Próximo Presidente da República

Resultado por Intenção de Voto Cenário 11

Opções	Lula	Jair Bolsonaro	Sérgio Moro	Ciro Gomes	Datena	João Dória	NS/NR/ Indeciso	Branco/ Nulo	Total
Lula	93,8%	0,3%	13,9%	27,2%	32,1%	26,2%	22,8%	16,7%	<b>42,5%</b>
Jair Bolsonaro	0,9%	97,2%	12,4%	4,2%	10,1%	4,0%	4,9%	10,6%	<b>33,2%</b>
Outro candidato	5,3%	2,5%	73,7%	68,6%	57,9%	69,8%	72,3%	72,6%	<b>24,2%</b>
<b>Total</b>	<b>100,0%</b>	<b>100,0%</b>	<b>100,0%</b>	<b>100,0%</b>	<b>100,0%</b>	<b>100,0%</b>	<b>100,0%</b>	<b>100,0%</b>	<b>100,0%</b>

Resultado por Intenção de Voto Cenário 12

Opções	Lula	Jair Bolsonaro	Sérgio Moro	Ciro Gomes	Datena	Eduardo Leite	NS/NR/ Indeciso	Branco/Nulo	Total
Lula	93,3%	0,6%	12,9%	24,6%	28,1%	18,0%	18,7%	13,5%	<b>42,5%</b>
Jair Bolsonaro	0,6%	96,4%	9,6%	5,7%	12,9%	4,2%	10,5%	8,8%	<b>33,2%</b>
Outro candidato	6,1%	3,0%	77,5%	69,7%	59,0%	77,8%	70,8%	77,7%	<b>24,2%</b>
<b>Total</b>	<b>100,0%</b>	<b>100,0%</b>	<b>100,0%</b>	<b>100,0%</b>	<b>100,0%</b>	<b>100,0%</b>	<b>100,0%</b>	<b>100,0%</b>	<b>100,0%</b>

Resultado por Intenção de Voto 2º Turno BOLSONARO X LULA

Opções	NS/NR/ Indeciso	Lula	Jair Bolsonaro	Branco/Nulo	Total
Lula	22,0%	85,3%	0,2%	2,1%	<b>42,5%</b>
Jair Bolsonaro		0,6%	88,0%	0,4%	<b>33,2%</b>
Outro candidato	78,0%	14,2%	11,7%	97,4%	<b>24,2%</b>
<b>Total</b>	<b>100,0%</b>	<b>100,0%</b>	<b>100,0%</b>	<b>100,0%</b>	<b>100,0%</b>





**FUTURA<sup>3</sup>**