

**Pesquisa Atlas: Avaliação do governo & cenário político | Imagem dos líderes | COVID-19**  
24.05.2020 – 26.05.2020



**EMBARGO: 27.05.2020, 10h45**



# Metodologia & Perfil da Amostra: Brasil

- Amostra: 2,000 respondentes
- Período de coleta: 24.05.2020 – 26.05.2020
- Recrutamento: Online, via convites randomizados
- Desenho amostral: amostra pôs-estratificada usando raking algorítmico acima de 5 variáveis (região, faixa etária, gênero, faixa de renda e uso de redes sociais); o perfil otimizado da amostra reflete o perfil geral da população brasileira adulta
- Margem de erro: +/- 2% com um nível de confiança de 95% para os indicadores associados a totalidade da amostra

Sexo	
Mulher	53.4%
Homem	46.6%

Faixa Etária	
16 – 24	12.5%
25 – 34	21.5%
35 – 44	23.3%
45 – 59	25.0%
60 – 100	17.7%

Educação	
Ensino fundamental ou sem educação	28.1%
Ensino médio	47.7%
Ensino superior	24.2%

Região	
Nordeste	25.1%
Sudeste	46.1%
Sul	14.9%
Norte	6.6%
Centro-Oeste	7.2%

Renda	
R\$0 – R\$2,000	44.1%
R\$2,001 – R\$3,000	25.5%
R\$3,001 – R\$5,000	19.2%
R\$5,001 – R\$10,000	7.4%
Maior que R\$10,000	3.7%

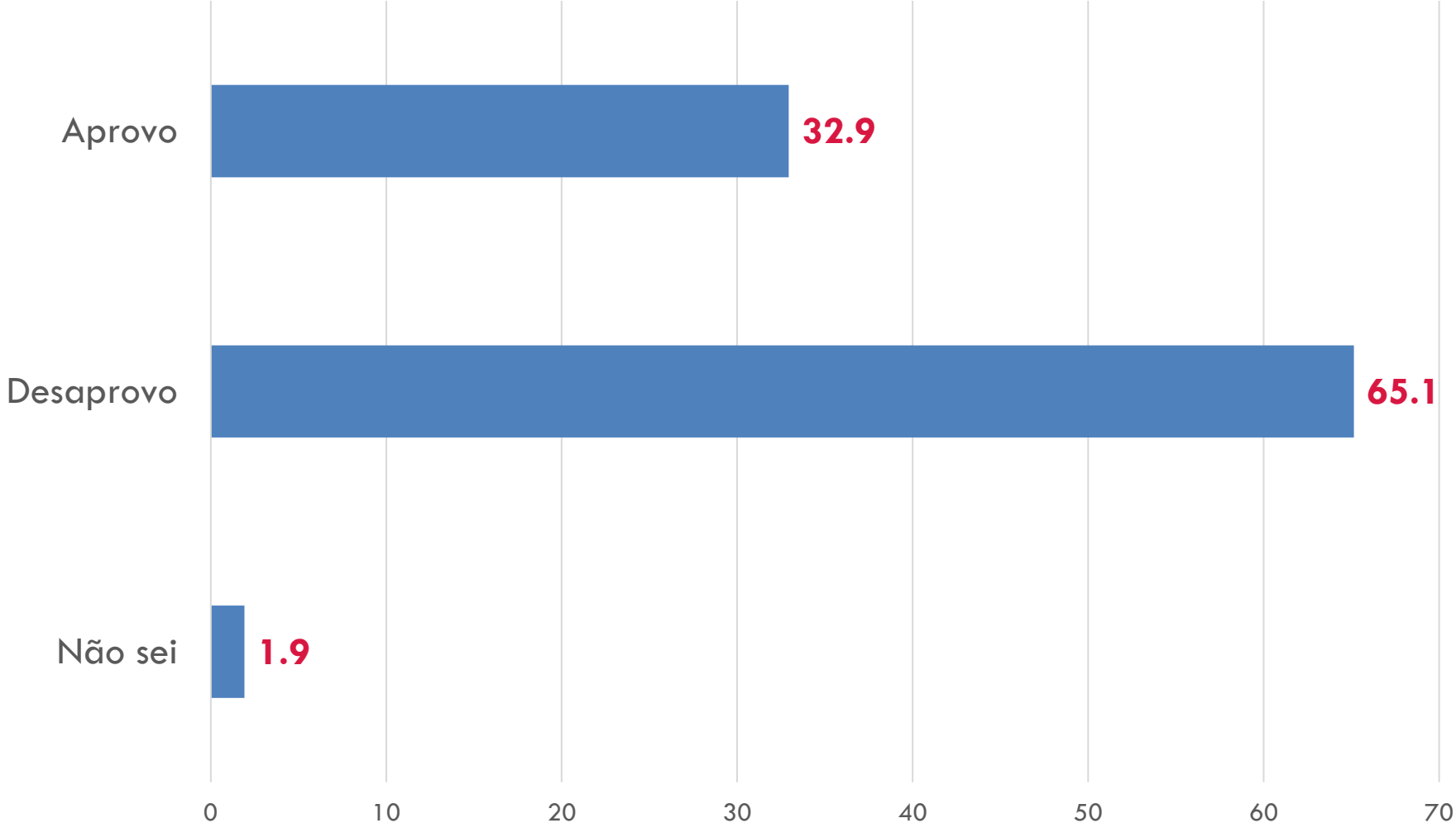
Eleição 2018 – Voto no 2º turno	
Jair Bolsonaro	43.3%
Fernando Haddad	31.9%
Branco ou nulo	14.9%
Não compareceu	9.9%





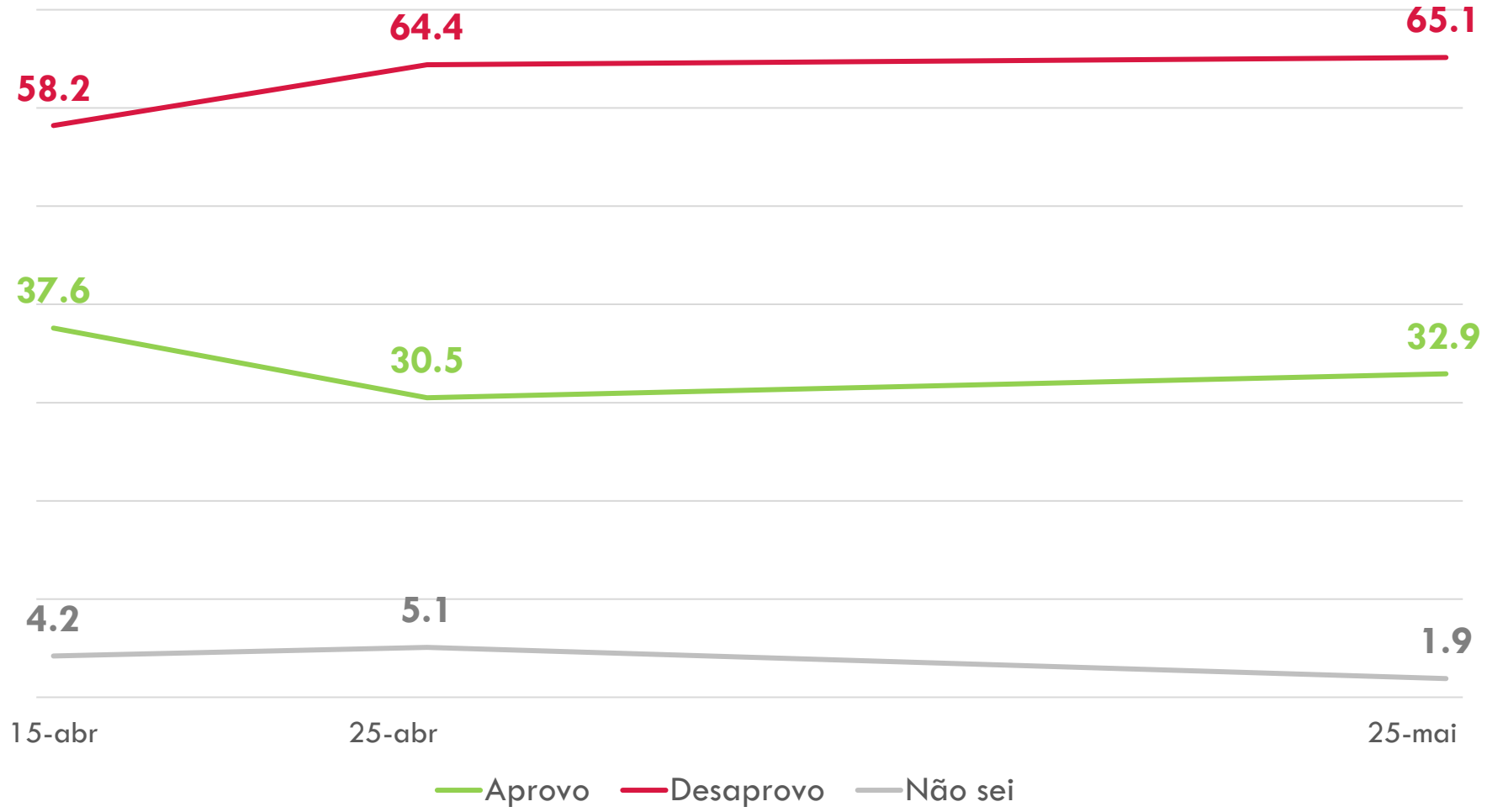
# I. Avaliação do governo & cenário político

# Você aprova ou desaprova o desempenho do **Presidente Jair Bolsonaro**?



# Você aprova ou desaprova o desempenho do **Presidente Jair Bolsonaro**?

[Série temporal]



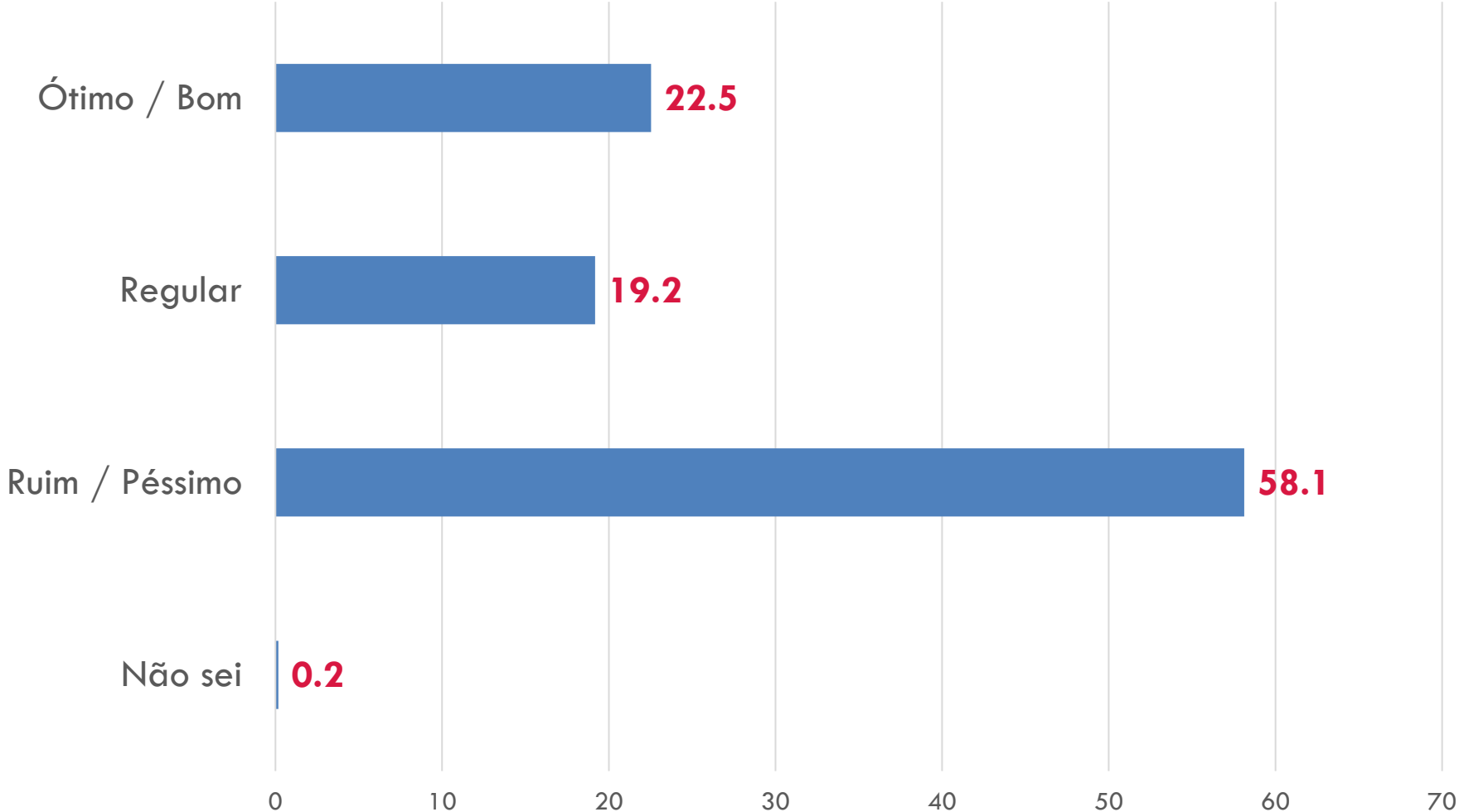
# Você aprova ou desaprova o desempenho do **Presidente Jair Bolsonaro**?

[Crosstabs]

	Região					Gênero		Religião			
	Sudeste	Nordeste	Sul	Norte	Centro-Oeste	Mulheres	Homens	Católicos	Evangélicos	Outra religião	Agnósticos ou ateus
Aprovo	33	25	43	35	39	27	39	31	47	25	15
Desaprovo	65	73	56	65	59	70	60	68	51	72	84
Não sei	2	2	1	0	2	3	1	1	2	4	0

	Faixa etária					Faixa de renda					Voto 2018 - 2º turno			
	16 - 24	25 - 34	35 - 44	45 - 59	60 - 100	R\$0- R\$2,000	R\$2,000- R\$3,000	R\$3,000- R\$5,000	R\$5,000- R\$10,000	Acima de R\$10,000	Jair Bolsonaro	Fernando Haddad	Voto branco / nulo	Não compareceu
Aprovo	25	39	36	26	36	28	39	36	35	27	68	2	10	12
Desaprovo	75	57	63	72	63	71	59	60	64	73	30	97	87	85
Não sei	1	4	1	2	1	1	2	4	1	0	2	1	4	3

# Como você avalia o governo do **Presidente Jair Bolsonaro**?

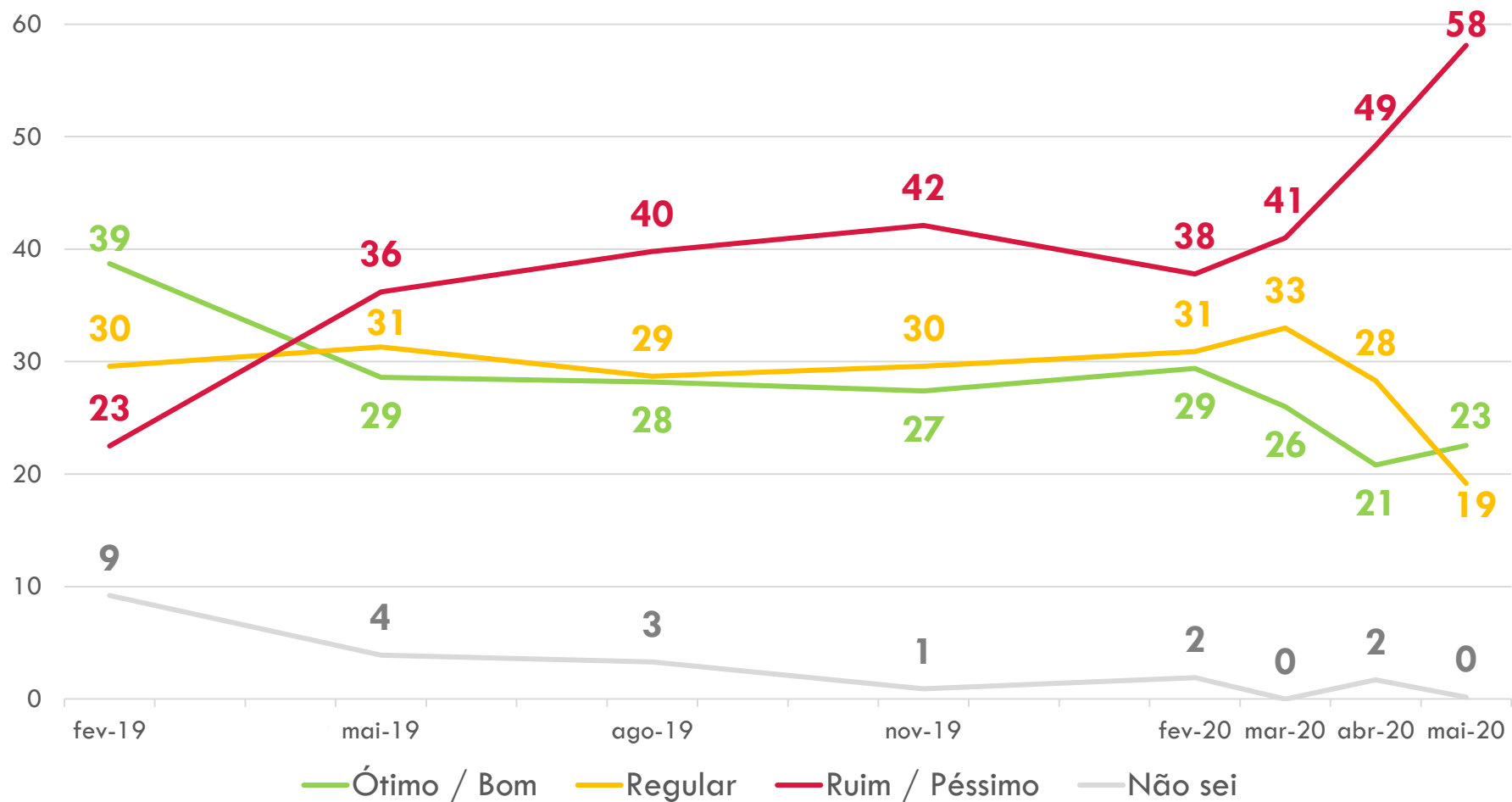


Série temporal não comparável com série Datafolha  
*Nota técnica:* Atlas identifica potencial viés amostral na última pesquisa Datafolha  
[\[https://www.atlasintel.org/media/atlas-technical-note-20200408\]](https://www.atlasintel.org/media/atlas-technical-note-20200408)



# Como você avalia o governo do **Presidente Jair Bolsonaro**?

[Série temporal]



Série temporal não comparável com série Datafolha  
*Nota técnica:* Atlas identifica potencial viés amostral na última pesquisa Datafolha  
[\[https://www.atlasintel.org/media/atlas-technical-note-20200408\]](https://www.atlasintel.org/media/atlas-technical-note-20200408)





# Como você avalia o governo do **Presidente Jair Bolsonaro**?

[Crosstabs]

	Região					Gênero		Religião			
	Sudeste	Nordeste	Sul	Norte	Centro-Oeste	Mulheres	Homens	Católicos	Evangélicos	Outra religião	Agnósticos ou ateus
<b>Ótimo / Bom</b>	24	14	31	23	28	19	27	22	34	12	11
<b>Regular</b>	19	21	18	14	23	18	21	14	24	27	8
<b>Ruim / Péssimo</b>	57	65	51	64	49	63	52	63	42	61	81
<b>Não sei</b>	0	0	0	0	0	0	0	0	0	0	0

	Faixa etária					Faixa de renda					Voto 2018 - 2º turno			
	16 - 24	25 - 34	35 - 44	45 - 59	60 - 100	R\$0- R\$2,000	R\$2,000- R\$3,000	R\$3,000- R\$5,000	R\$5,000- R\$10,000	Acima de R\$10,000	Jair Bolsonaro	Fernando Haddad	Voto branco / nulo	Não compareceu
<b>Ótimo / Bom</b>	13	24	25	20	28	18	27	27	24	20	48	1	3	7
<b>Regular</b>	22	26	19	14	17	21	17	18	14	23	30	6	19	16
<b>Ruim / Péssimo</b>	65	51	55	66	55	61	55	55	61	57	21	93	77	77
<b>Não sei</b>	0	0	0	0	0	0	0	0	1	0	0	0	0	0

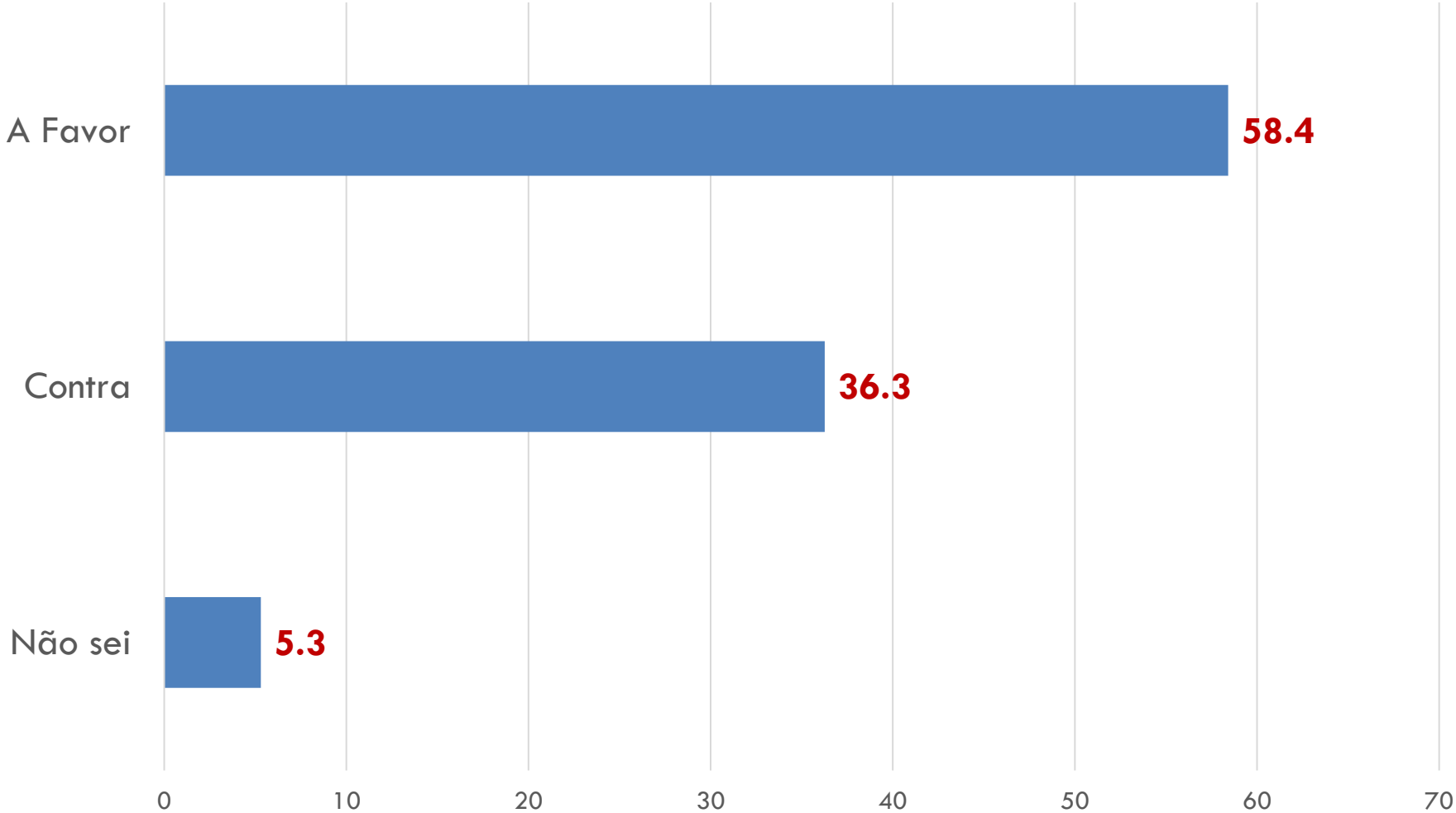
Série temporal não comparável com série Datafolha

*Nota técnica:* Atlas identifica potencial viés amostral na última pesquisa Datafolha

[<https://www.atlasintel.org/media/atlas-technical-note-20200408>]

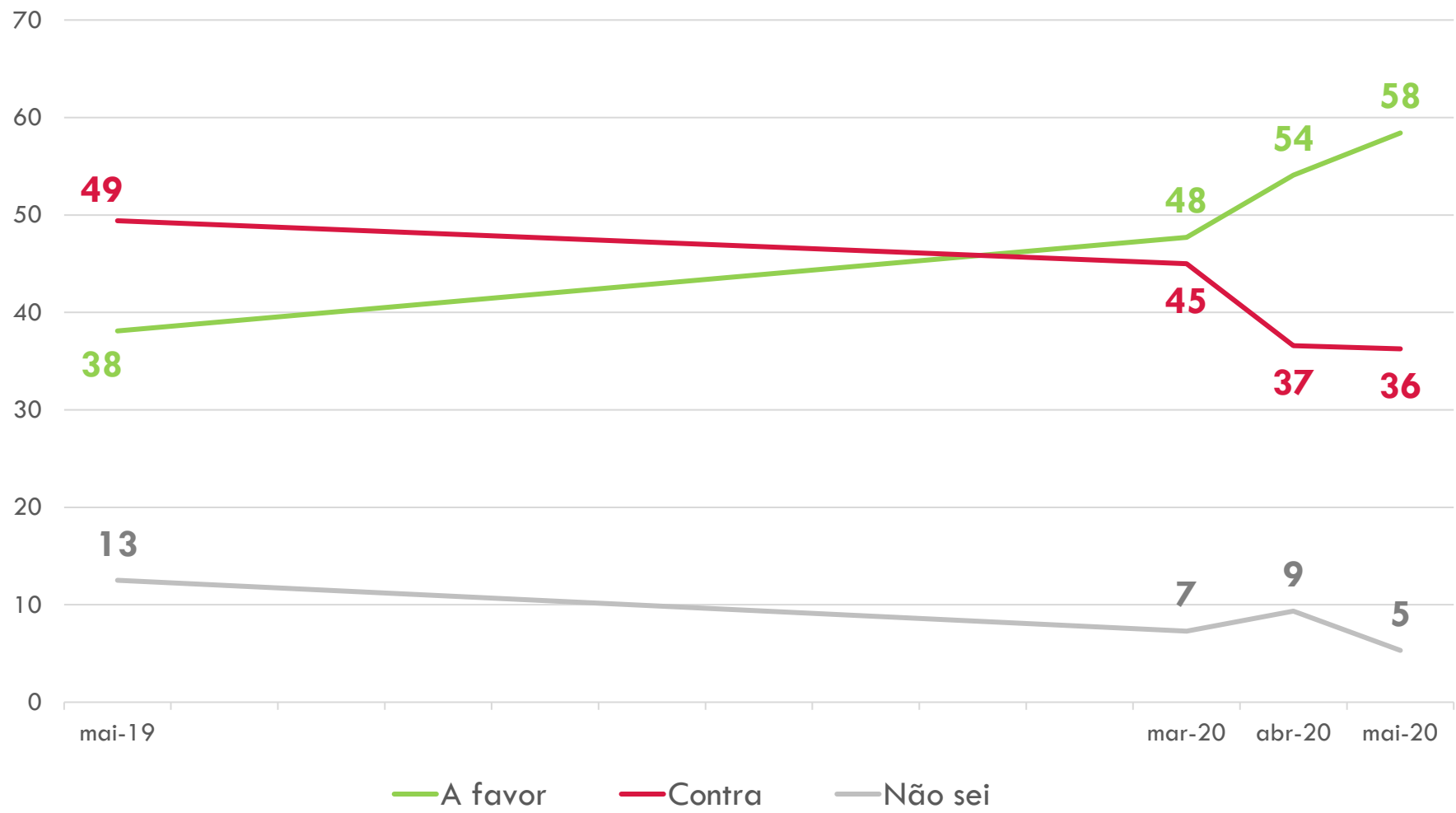


# Você é contra ou a favor do impeachment do presidente Jair Bolsonaro?



# Você é contra ou a favor do impeachment do presidente Jair Bolsonaro?

[Série temporal]



# Você é contra ou a favor do impeachment do presidente Jair Bolsonaro?

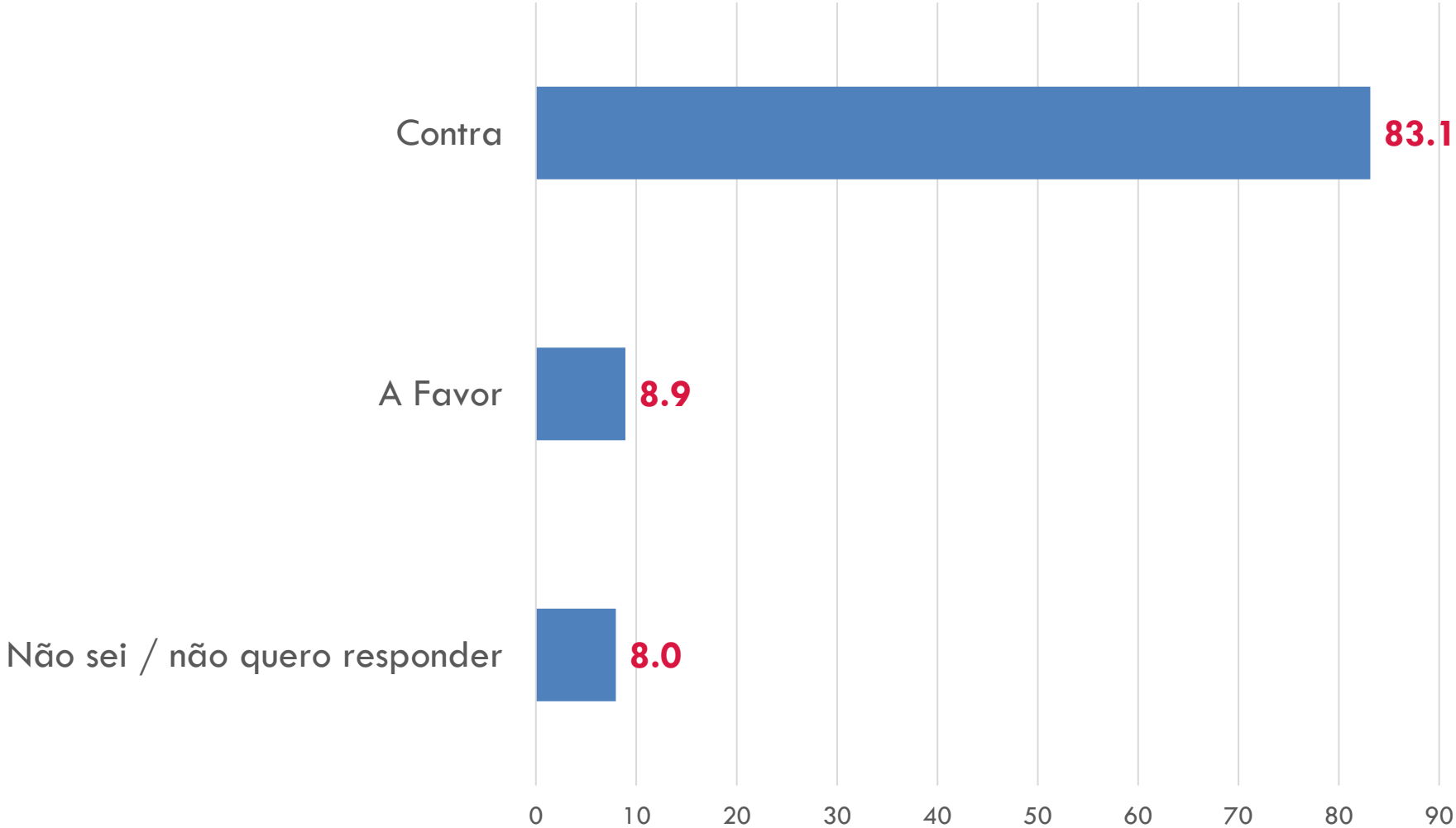
[Crosstabs]

	Região					Gênero		Religião			
	Sudeste	Nordeste	Sul	Norte	Centro-Oeste	Mulheres	Homens	Católicos	Evangélicos	Outra religião	Agnósticos ou ateus
A favor	59	67	49	61	49	63	53	62	44	65	76
Contra	37	28	47	34	42	31	43	33	49	30	20
Não sei	5	6	4	5	9	6	5	5	7	5	4

	Faixa etária					Faixa de renda					Voto 2018 - 2º turno			
	16 - 24	25 - 34	35 - 44	45 - 59	60 - 100	R\$0- R\$2,000	R\$2,000- R\$3,000	R\$3,000- R\$5,000	R\$5,000- R\$10,000	Acima de R\$10,000	Jair Bolsonaro	Fernando Haddad	Voto branco / nulo	Não compareceu
A favor	65	50	59	65	55	65	52	54	56	64	24	92	79	74
Contra	29	44	36	31	39	30	44	41	38	30	71	4	16	19
Não sei	7	6	5	4	5	6	4	5	7	6	6	4	5	7



# Você é contra ou a favor da instalação de uma ditadura militar no Brasil?



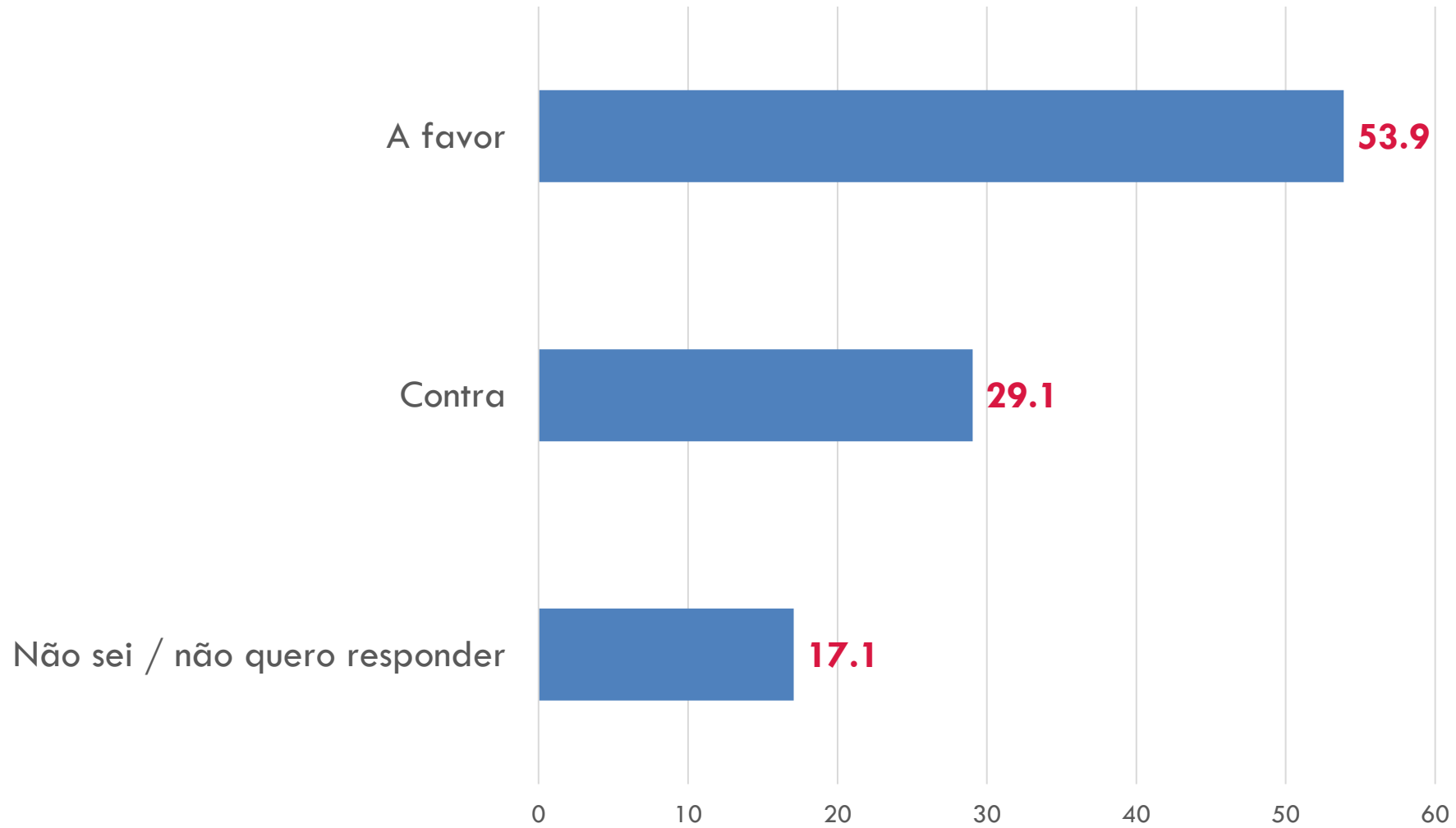
# Você é contra ou a favor da instalação de uma **ditadura militar** no Brasil?

[Crosstabs]

	Região					Gênero		Religião			
	Sudeste	Nordeste	Sul	Norte	Centro-Oeste	Mulheres	Homens	Católicos	Evangélicos	Outra religião	Agnósticos ou ateus
A favor	10	5	10	11	12	7	11	9	11	8	7
Contra	82	88	78	83	82	84	82	82	81	86	91
Não sei	8	7	12	7	7	8	7	10	8	7	2

	Faixa etária					Faixa de renda					Voto 2018 - 2º turno			
	16 - 24	25 - 34	35 - 44	45 - 59	60 - 100	R\$0- R\$2,000	R\$2,000- R\$3,000	R\$3,000- R\$5,000	R\$5,000- R\$10,000	Acima de R\$10,000	Jair Bolsonaro	Fernando Haddad	Voto branco / nulo	Não compareceu
A favor	3	10	9	9	11	9	10	8	9	7	16	1	8	6
Contra	91	81	83	84	80	85	79	83	84	88	69	98	89	87
Não sei	6	8	8	8	9	6	11	9	6	6	15	1	3	7

# Você é contra ou a favor da prisão do Lula?



# Você é contra ou a favor da prisão do Lula?

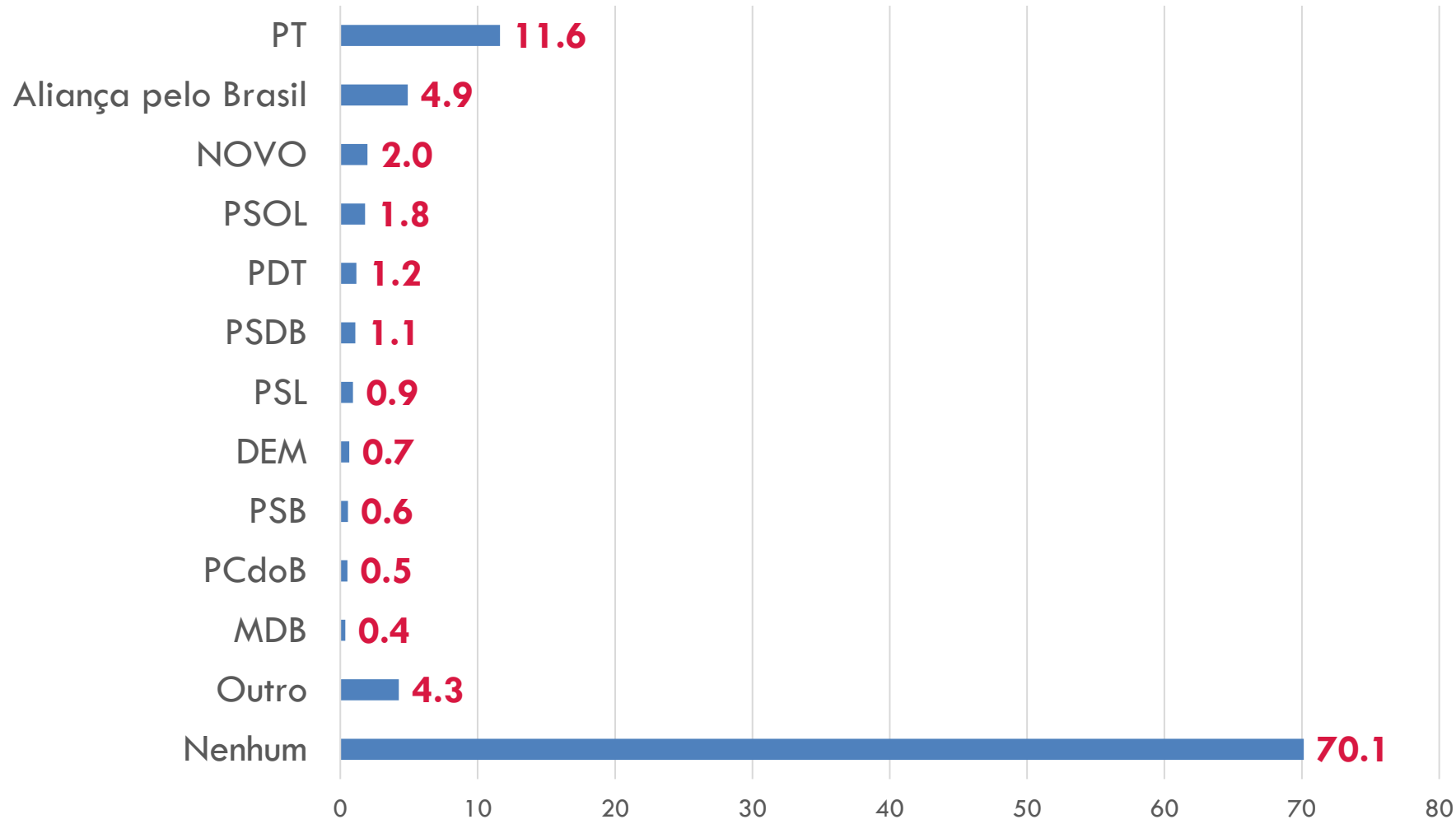
[Crosstabs]

	Região					Gênero		Religião			
	Sudeste	Nordeste	Sul	Norte	Centro-Oeste	Mulheres	Homens	Católicos	Evangélicos	Outra religião	Agnósticos ou ateus
A favor	58	39	63	52	65	51	57	53	61	50	46
Contra	25	43	19	30	25	29	30	32	23	30	35
Não sei	17	17	19	18	10	20	13	15	16	20	19

	Faixa etária					Faixa de renda					Voto 2018 - 2º turno			
	16 - 24	25 - 34	35 - 44	45 - 59	60 - 100	R\$0- R\$2,000	R\$2,000- R\$3,000	R\$3,000- R\$5,000	R\$5,000- R\$10,000	Acima de R\$10,000	Jair Bolsonaro	Fernando Haddad	Voto branco / nulo	Não compareceu
A favor	53	53	49	57	59	47	61	58	59	63	86	13	52	48
Contra	27	30	32	25	30	34	25	25	25	25	5	68	19	24
Não sei	20	17	19	18	11	19	14	17	17	12	9	19	28	27



# Qual é o seu partido de preferência?



# Qual é o seu partido de preferência?

[Crosstabs]

	Região					Gênero		Religião			
	Sudeste	Nordeste	Sul	Norte	Centro-Oeste	Mulheres	Homens	Católicos	Evangélicos	Outra religião	Agnósticos ou ateus
PT	10	19	8	10	10	11	12	15	10	7	13
Aliança pelo Brasil	4	4	5	10	8	3	7	5	8	3	2
NOVO	2	2	2	1	3	2	2	2	2	3	3
PSOL	2	2	1	2	1	2	1	1	1	4	6
PSDB	2	0	1	0	0	1	1	1	1	2	1
PDT	1	1	1	2	0	1	2	1	0	1	3
PCdoB	1	1	1	0	1	1	0	1	0	1	0
PSL	1	0	2	4	1	1	1	1	1	1	1
MDB	0	0	0	0	0	0	1	1	0	0	0
PSB	0	2	1	0	1	0	1	1	0	0	0
DEM	0	1	1	1	4	0	1	1	1	0	1
Outro	4	6	3	4	5	4	4	4	6	4	4
Nenhum	73	63	74	66	66	73	67	68	70	76	66

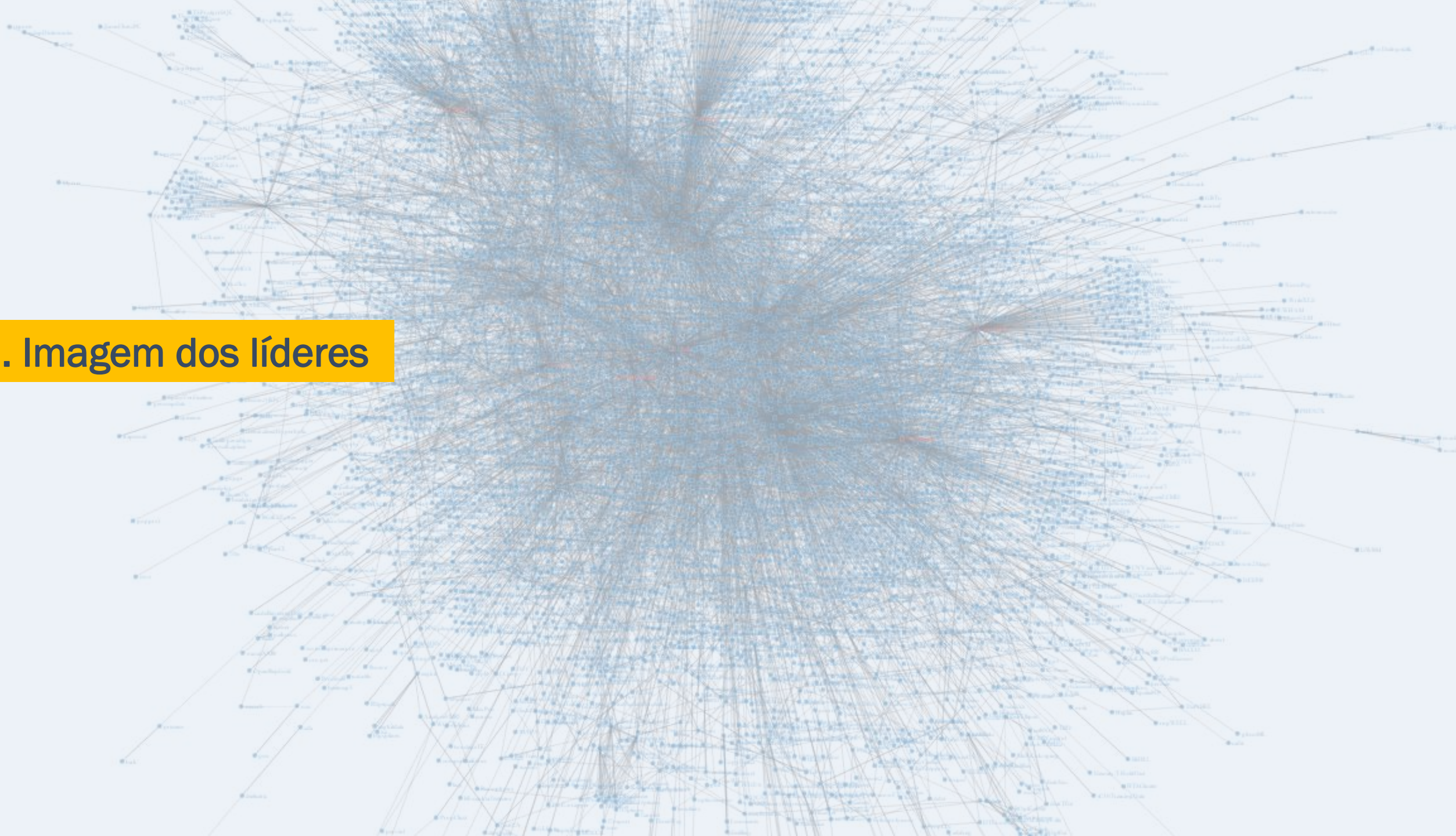
	Faixa etária					Faixa de renda					Voto 2018 - 2º turno			
	16 - 24	25 - 34	35 - 44	45 - 59	60 - 100	R\$0- R\$2,000	R\$2,000- R\$3,000	R\$3,000- R\$5,000	R\$5,000- R\$10,000	Acima de R\$10,000	Jair Bolsonaro	Fernando Haddad	Voto branco / nulo	Não compareceu
PT	15	11	9	12	13	15	10	9	7	6	1	32	2	7
Aliança pelo Brasil	3	8	5	4	5	4	6	5	5	5	11	1	0	1
NOVO	4	1	2	2	2	1	1	3	3	8	3	1	1	3
PSOL	2	2	2	2	1	1	2	3	3	3	0	5	1	2
PSDB	0	1	1	1	2	1	1	2	1	4	1	0	2	1
PDT	2	1	0	1	2	1	1	1	1	2	0	2	1	1
PCdoB	1	1	0	0	0	0	1	1	1	0	0	1	0	2
PSL	3	1	1	1	0	1	1	1	0	1	2	0	0	0
MDB	0	1	0	1	0	0	1	1	0	2	0	0	1	0
PSB	1	0	1	0	1	0	0	1	2	1	0	1	1	2
DEM	2	1	1	0	0	1	1	0	0	0	1	0	1	0
Outro	4	4	3	7	3	5	4	4	3	2	3	4	6	8
Nenhum	63	69	75	70	69	69	71	71	73	66	77	52	84	72

## Qual é o seu partido de preferência?

[Série temporal]

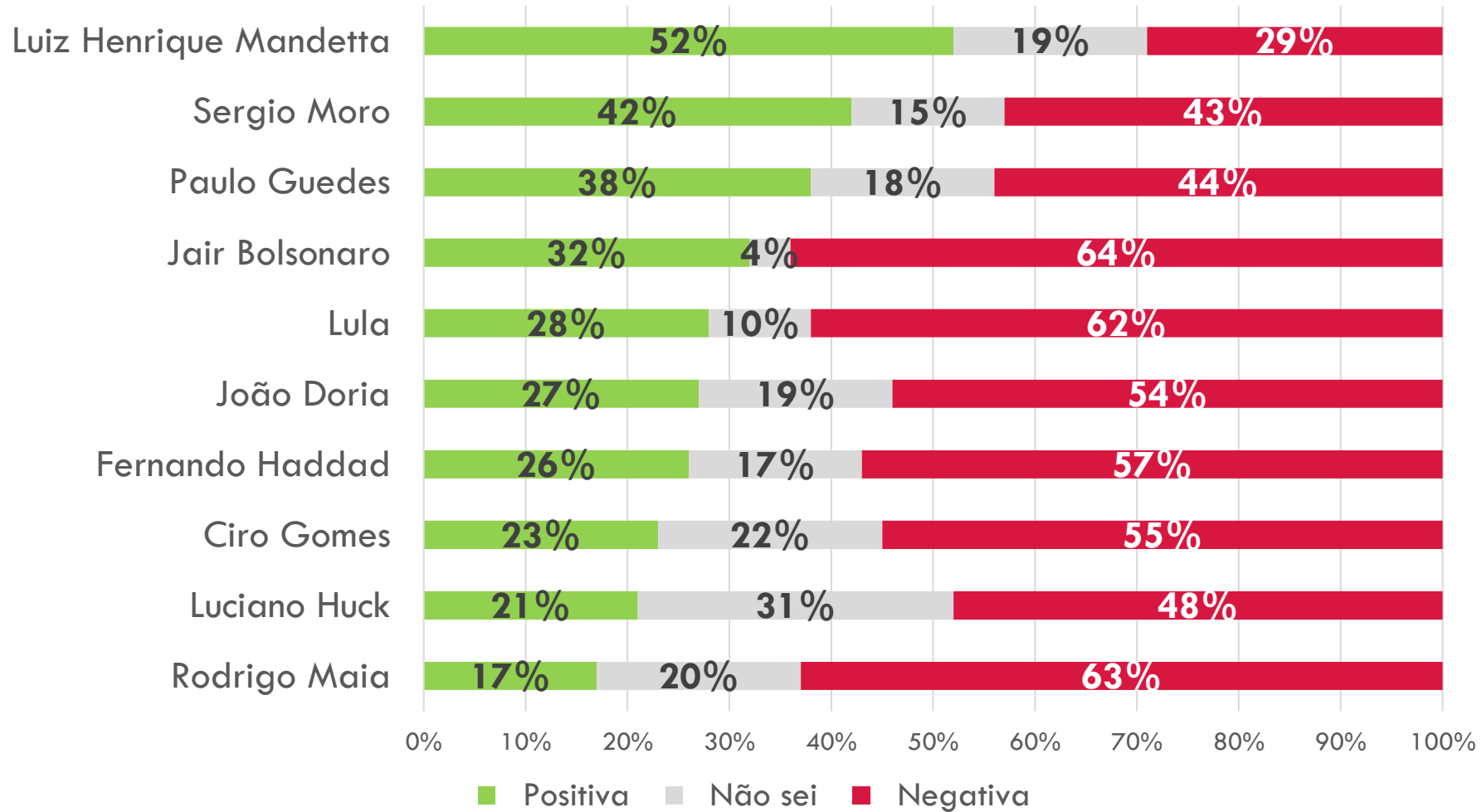
	abr-19	mai-20	
PT	15.8	11.6	-4.2
Aliança pelo Brasil	0	4.9	4.9
NOVO	2.1	2.0	-0.1
PSOL	1.2	1.8	0.6
PDT	1.9	1.2	-0.7
PSDB	1	1.1	0.1
PSL	5.5	0.9	-4.6
DEM	0.7	0.7	0.0
PSB	0.3	0.6	0.3
PCdoB	0.7	0.5	-0.2
MDB	1	0.4	-0.6
Outro	4.2	4.3	0.1
Nenhum	65.6	70.1	4.5

## II. Imagem dos líderes



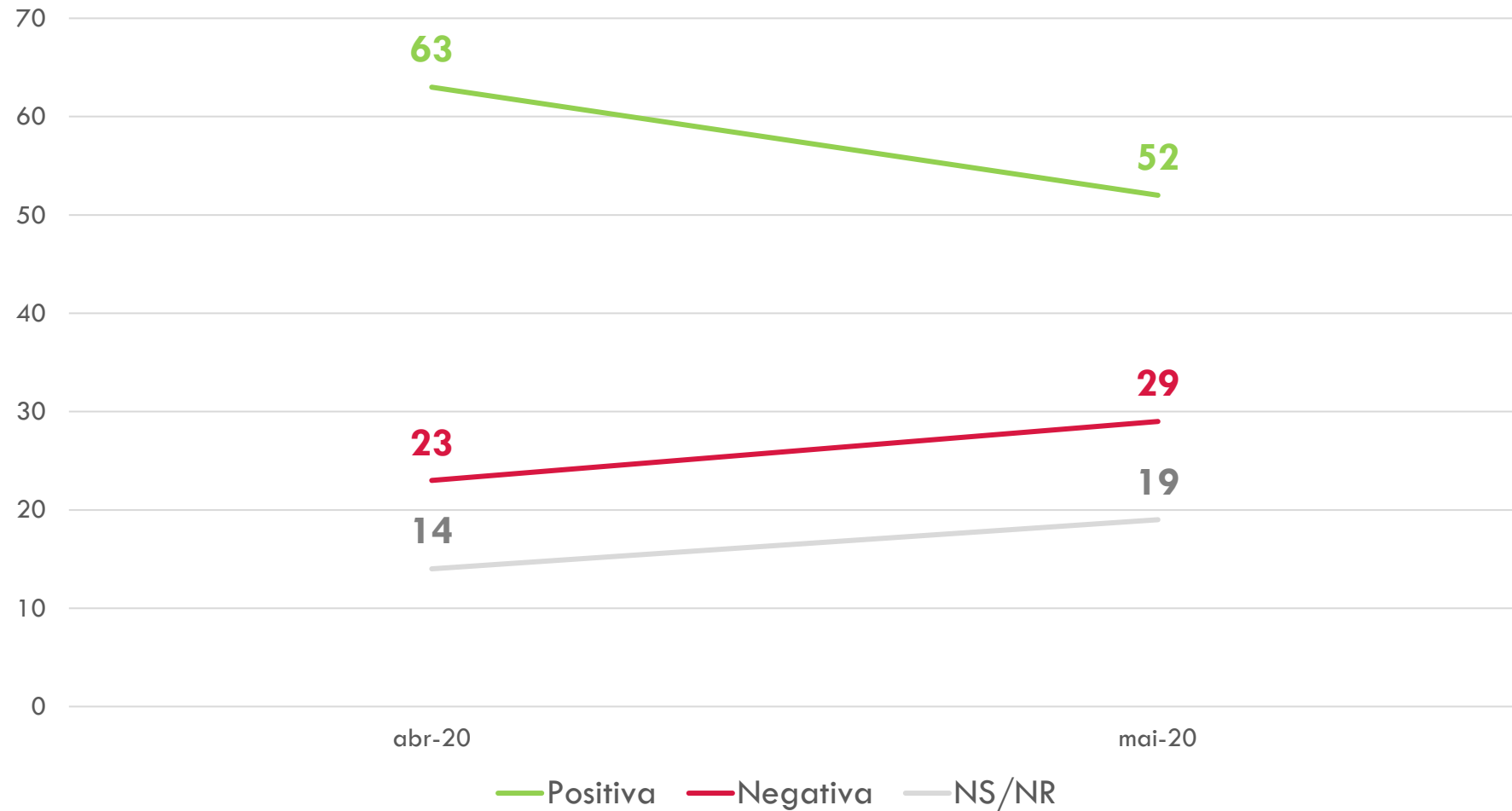


## Imagem dos líderes políticos



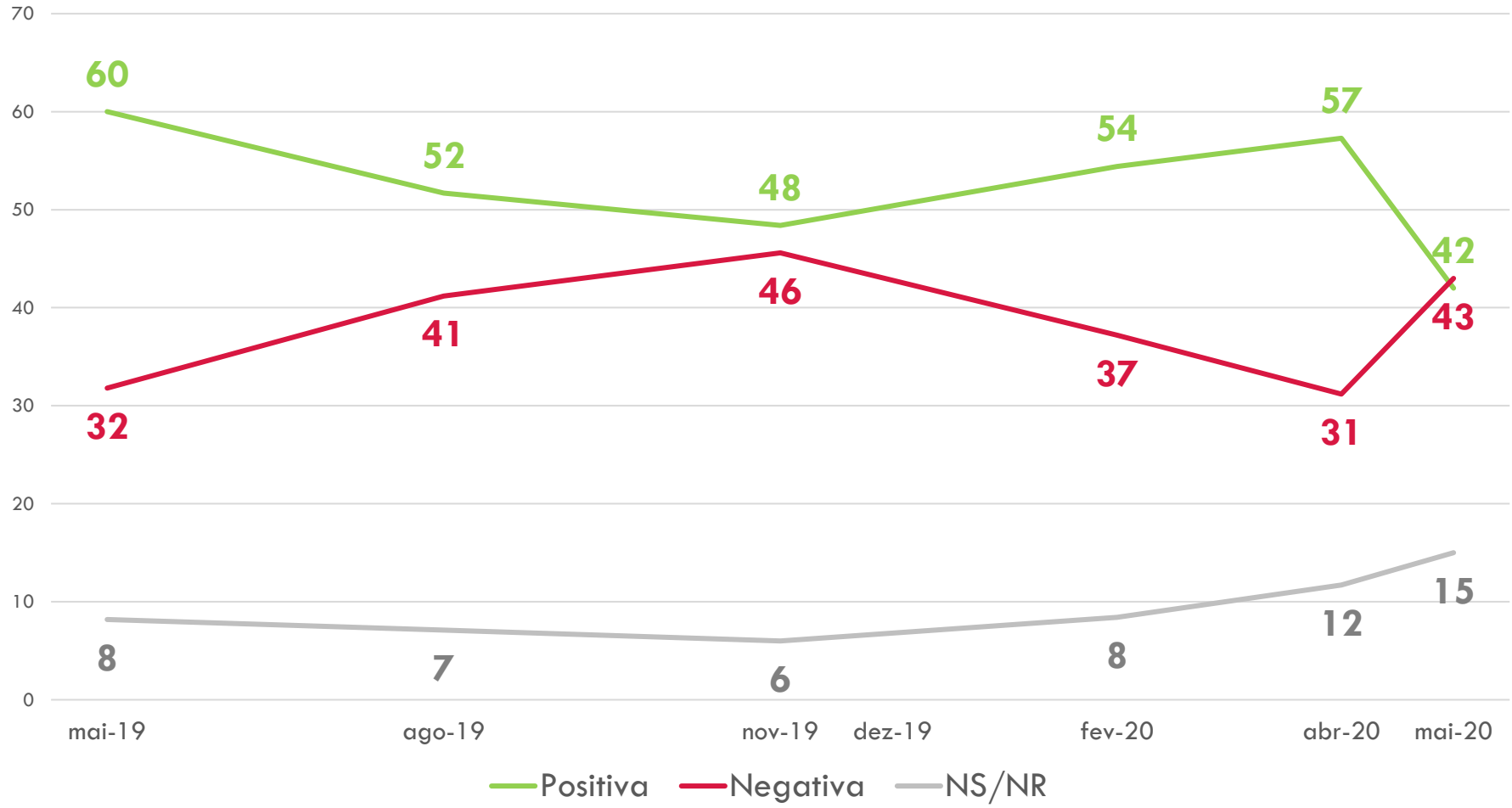
# Imagem do Luiz Henrique Mandetta

[Série temporal]



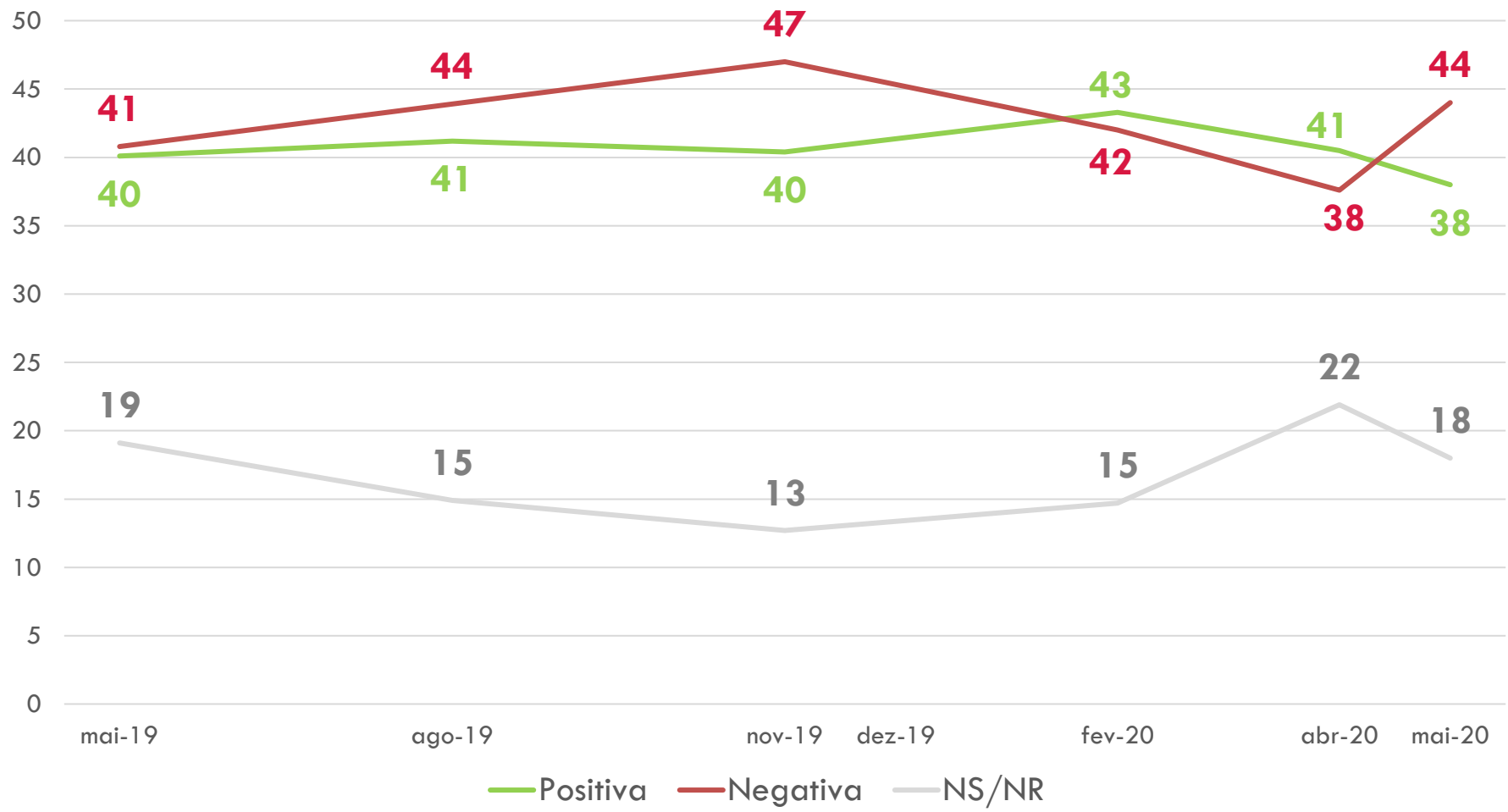
# Imagem do Sérgio Moro

[Série temporal]



# Imagem do Paulo Guedes

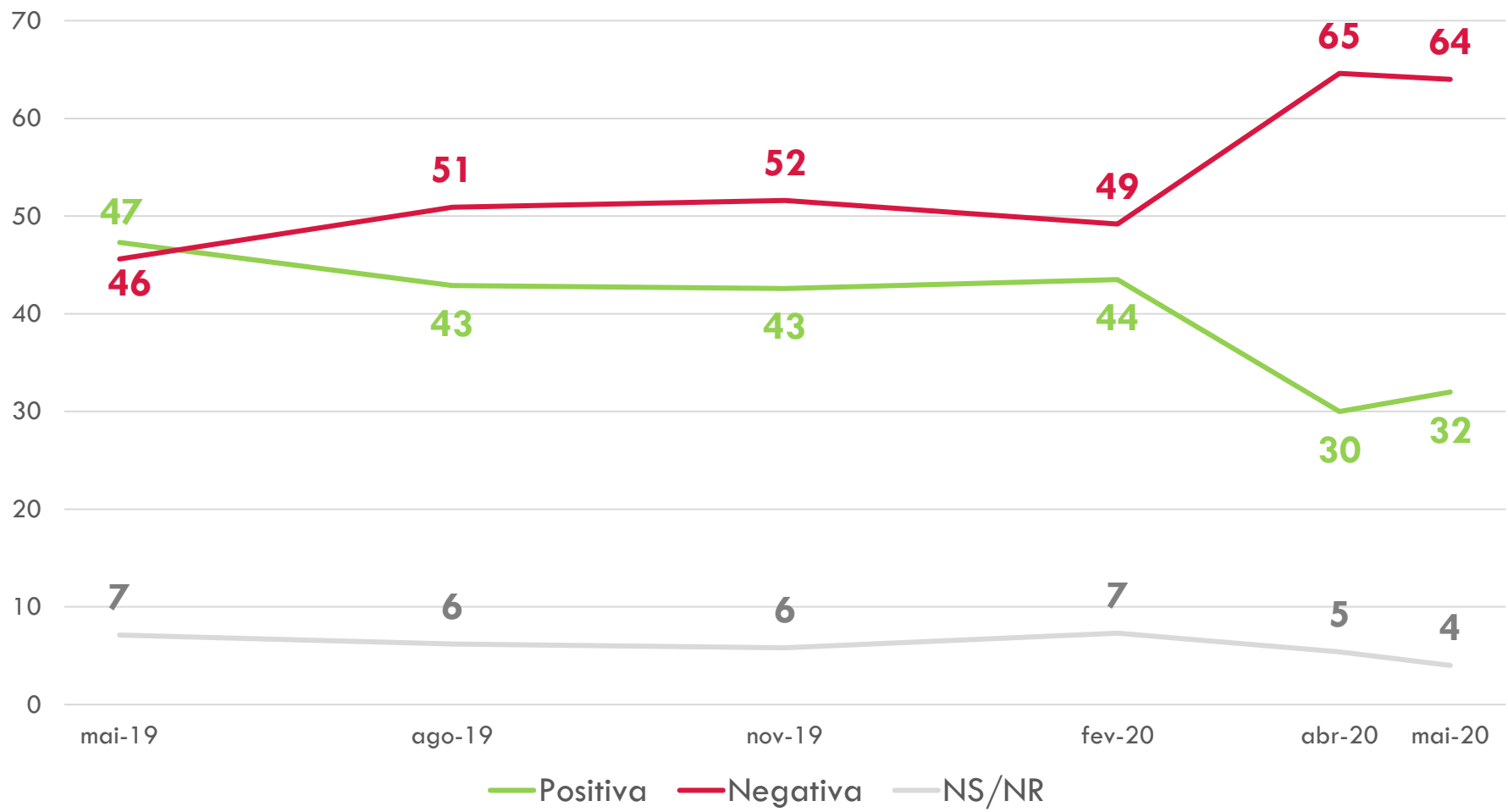
[Série temporal]





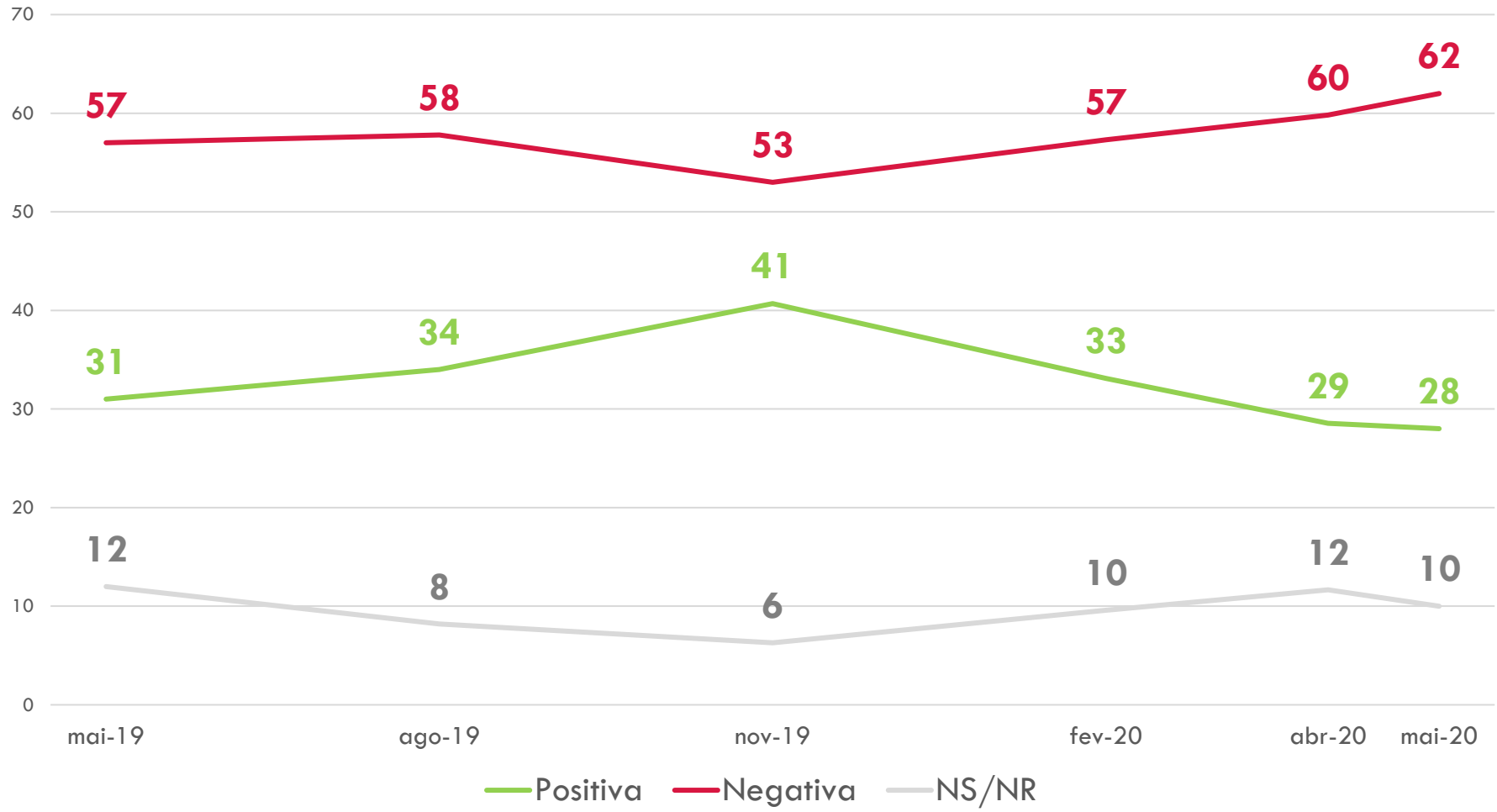
# Imagem do Jair Bolsonaro

[Série temporal]



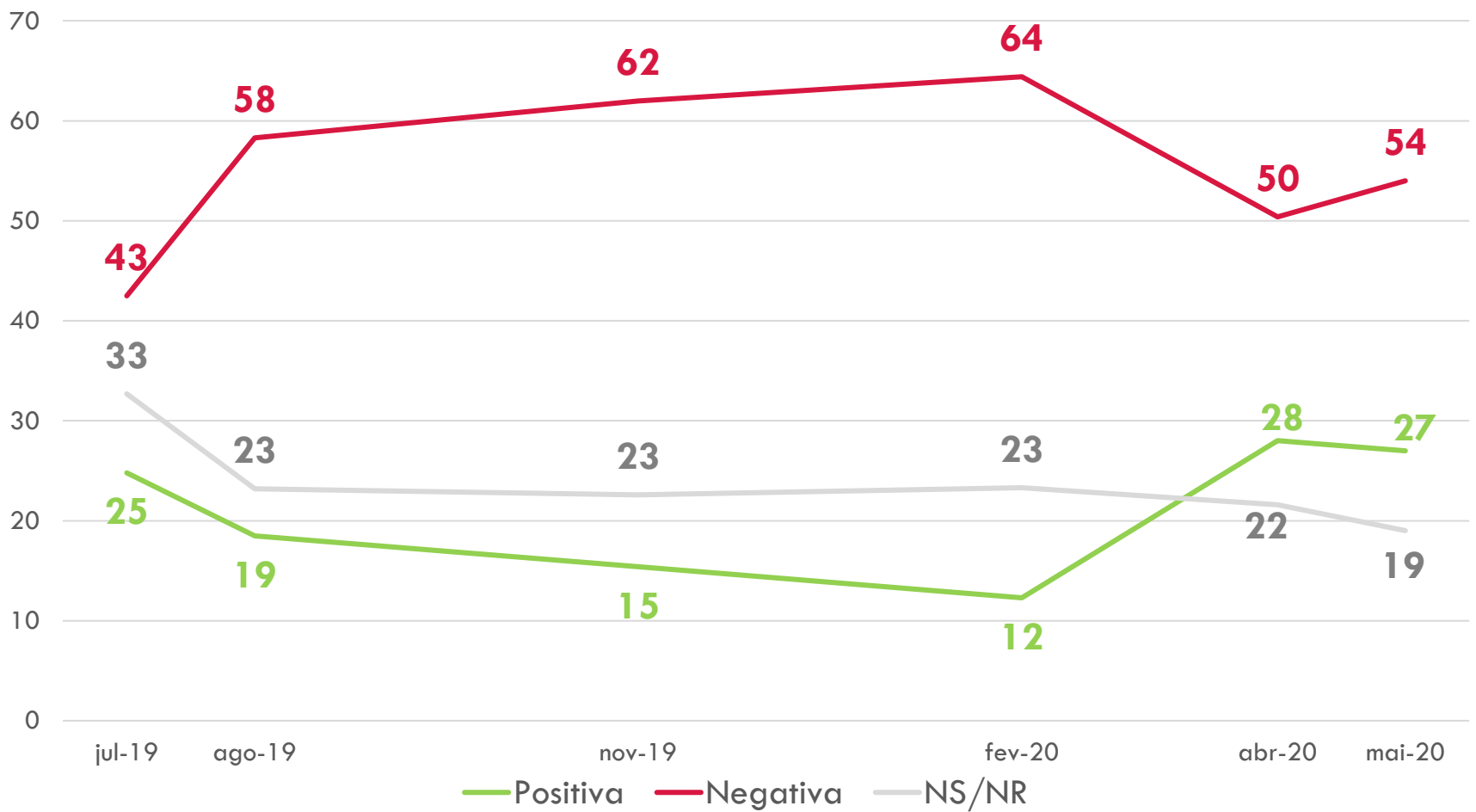
# Imagem do Lula

[Série temporal]



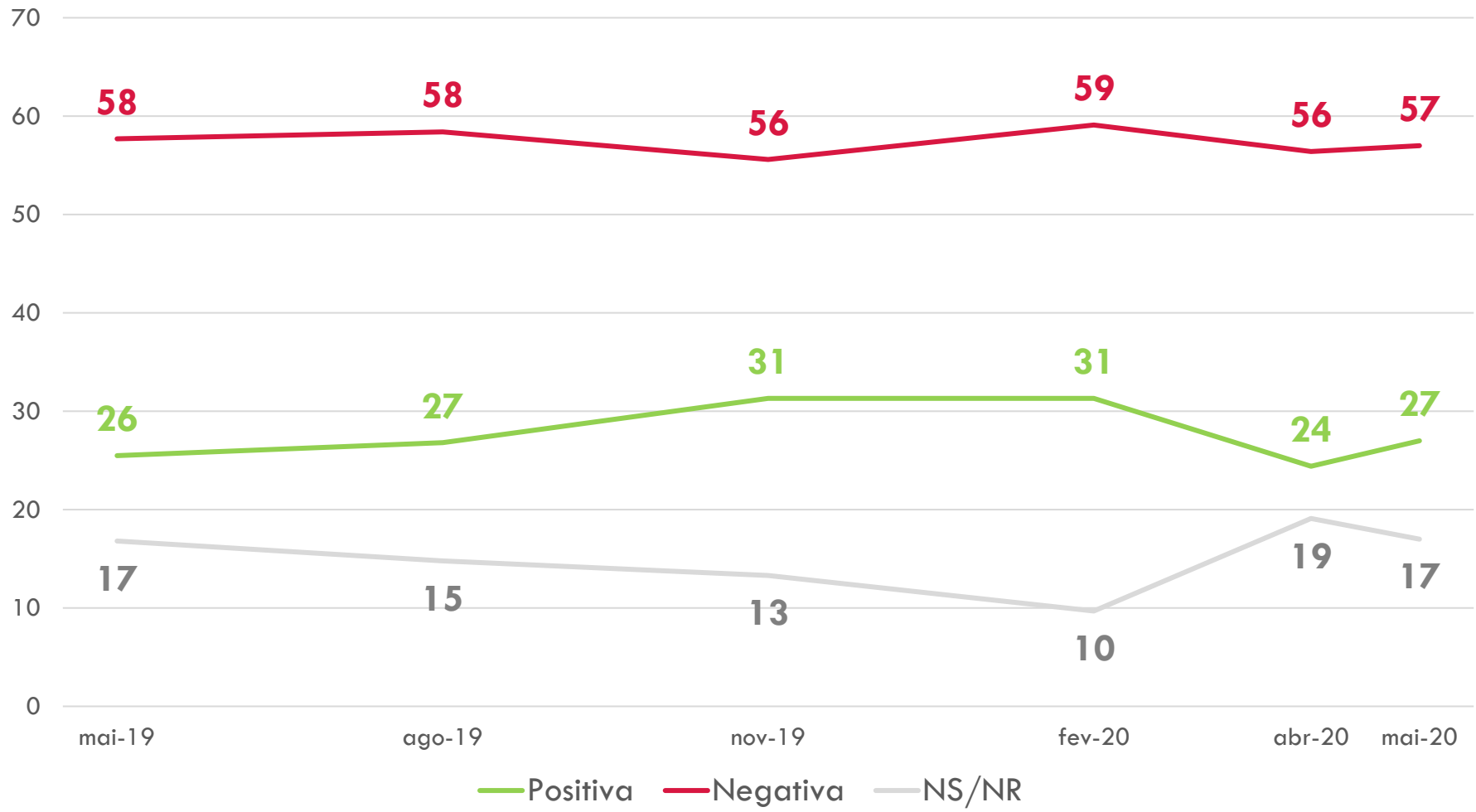
# Imagem do João Doria

[Série temporal]



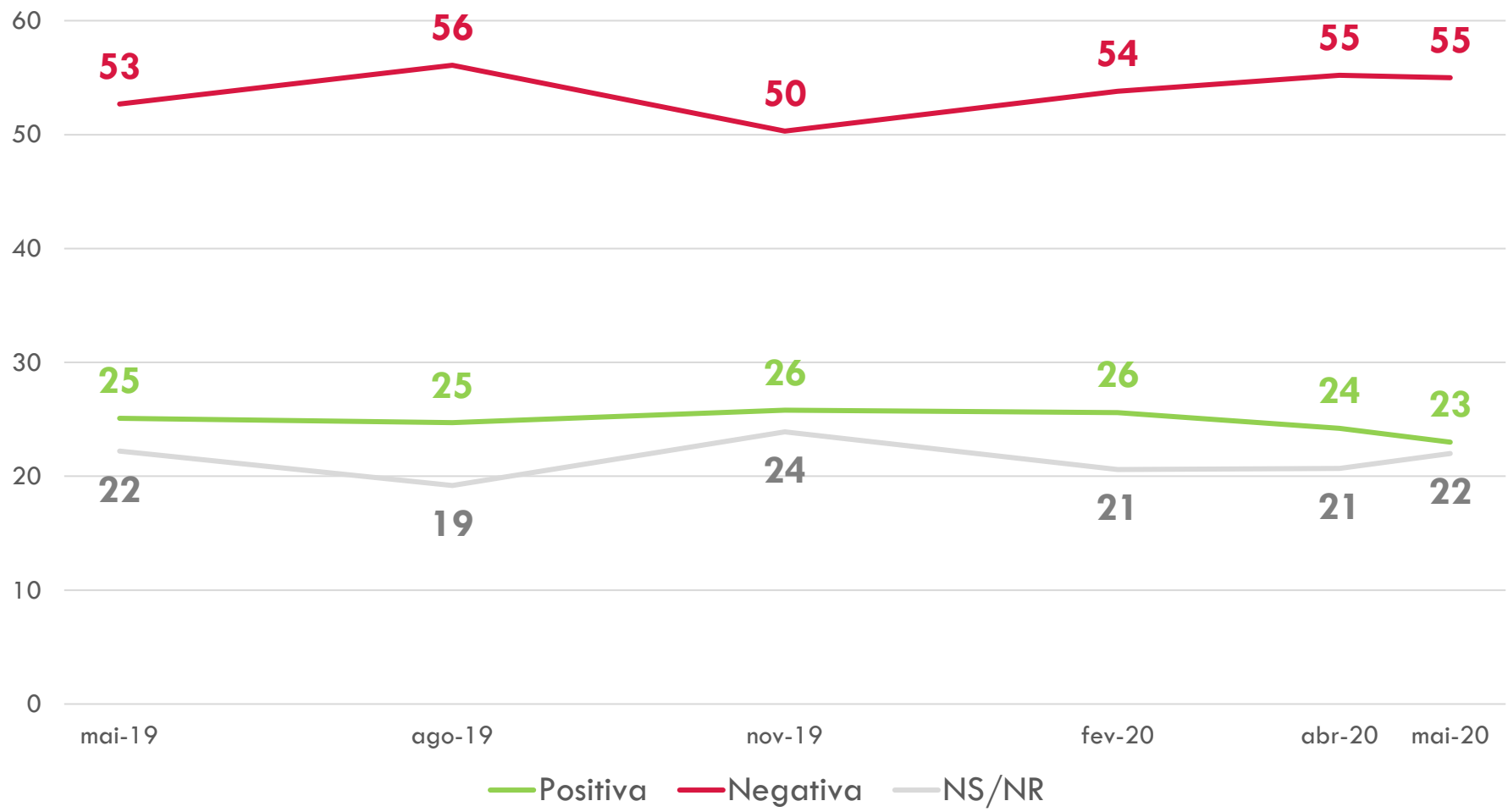
# Imagem do Fernando Haddad

[Série temporal]



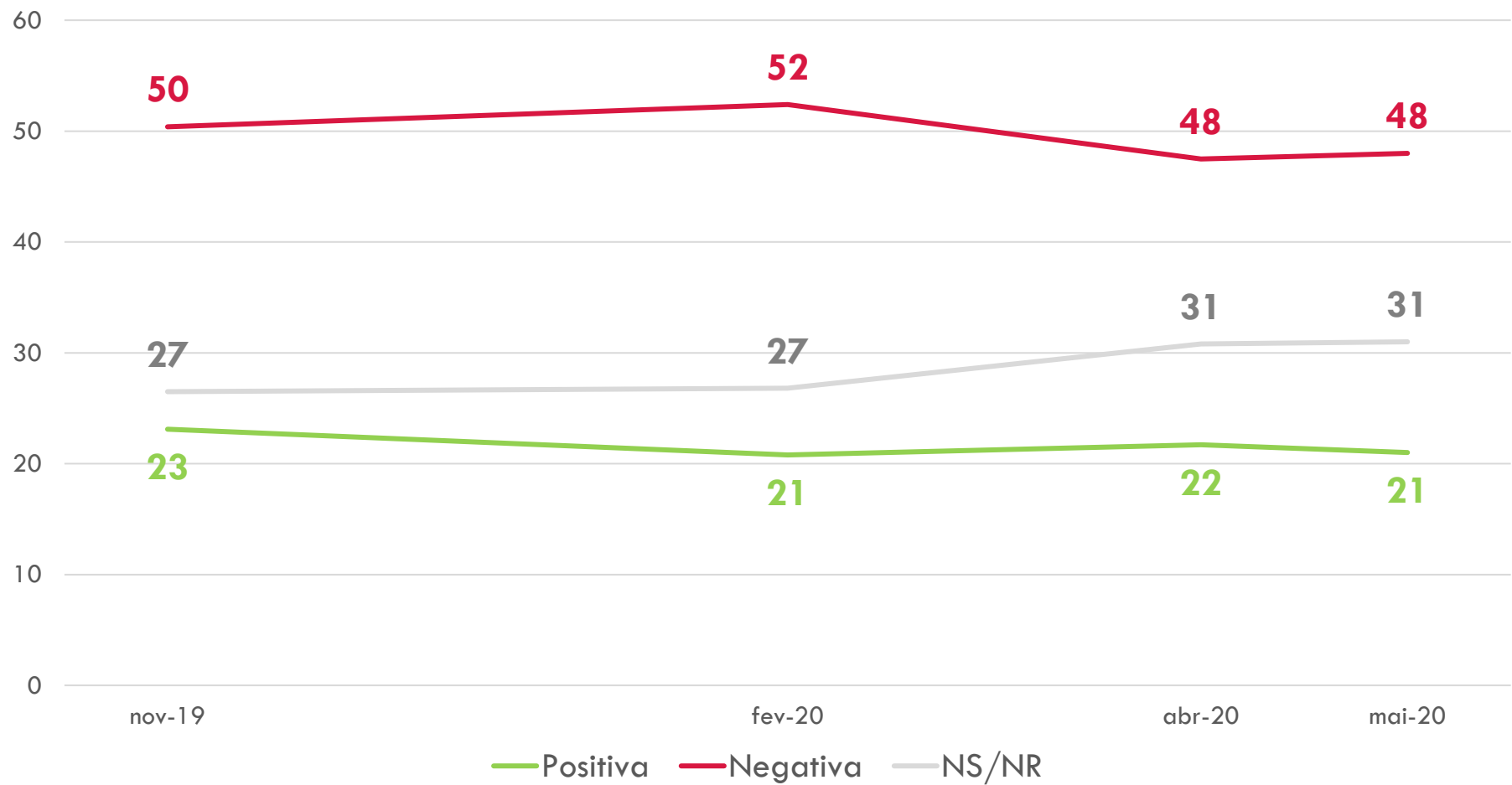
# Imagem do Ciro Gomes

[Série temporal]



# Imagem do Luciano Huck

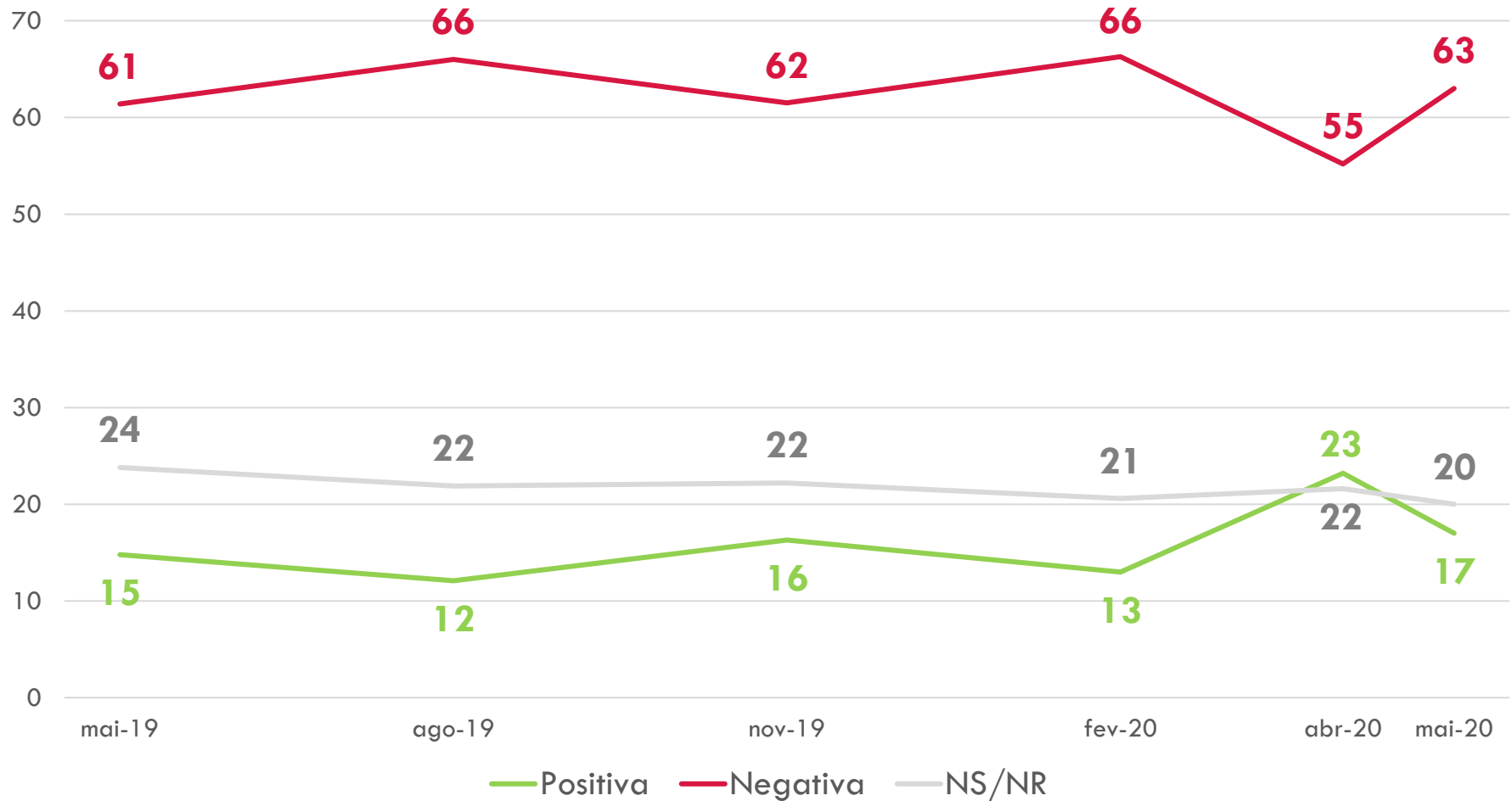
[Série temporal]



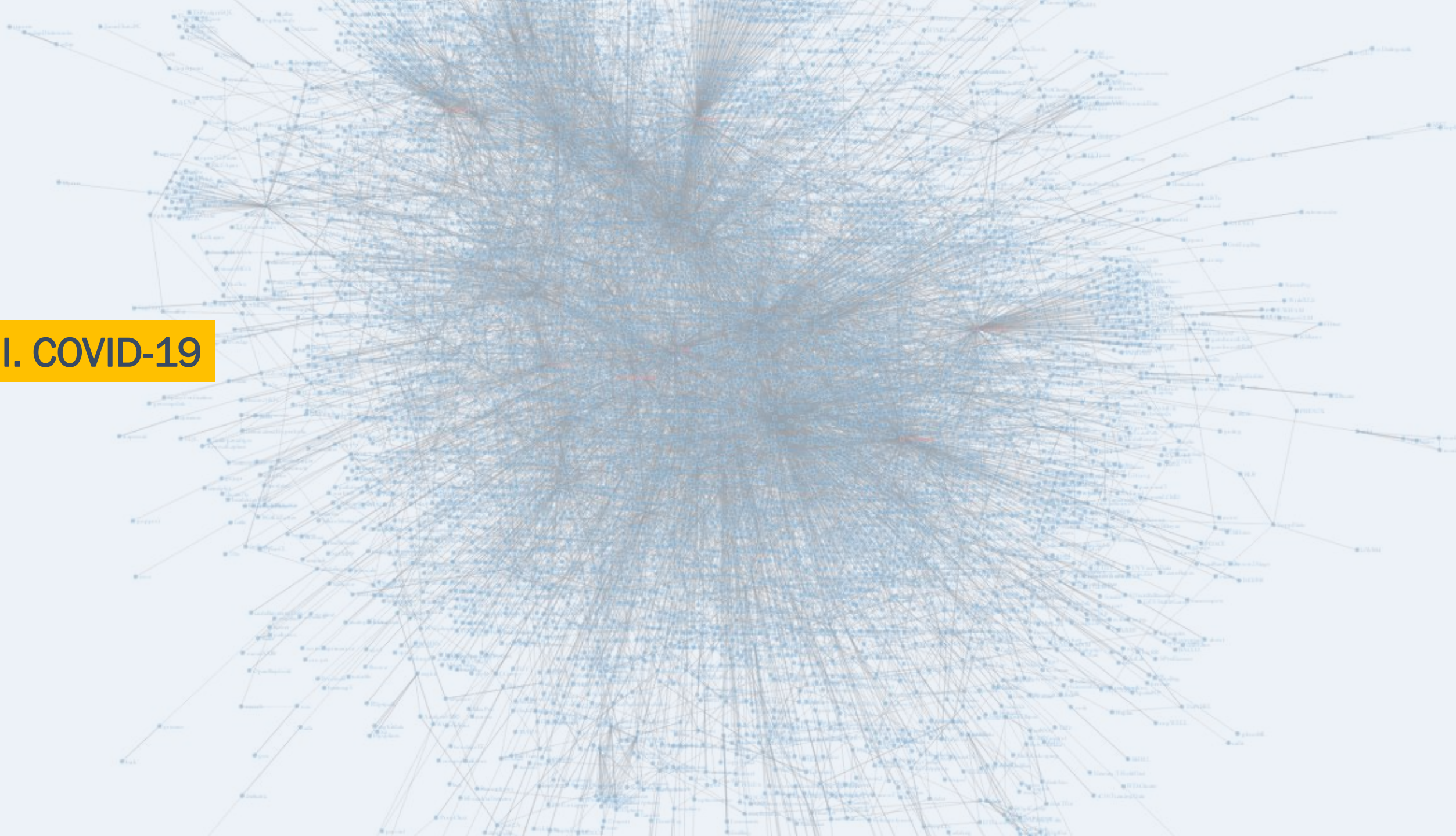


# Imagem do Rodrigo Maia

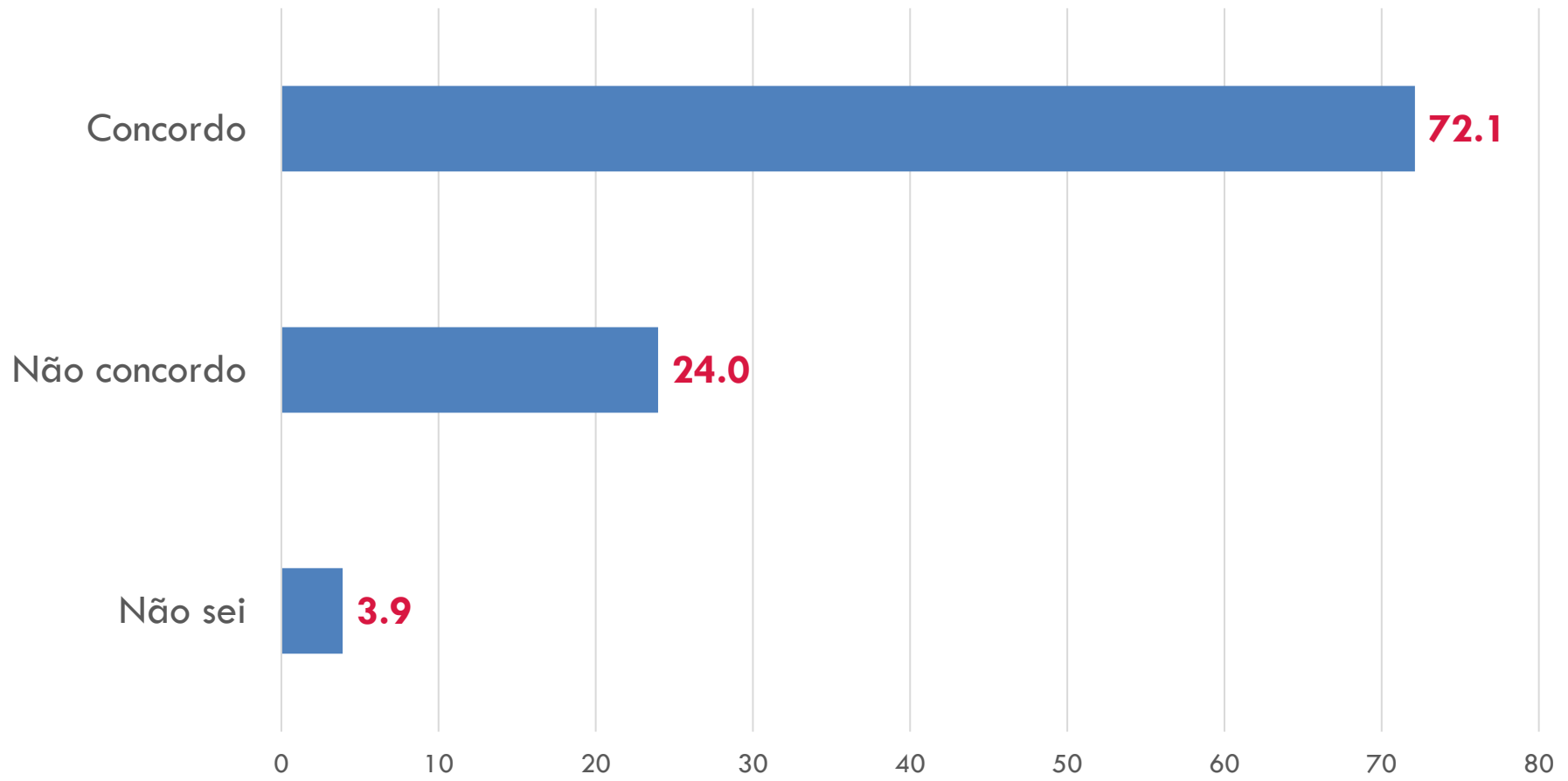
[Série temporal]



### III. COVID-19

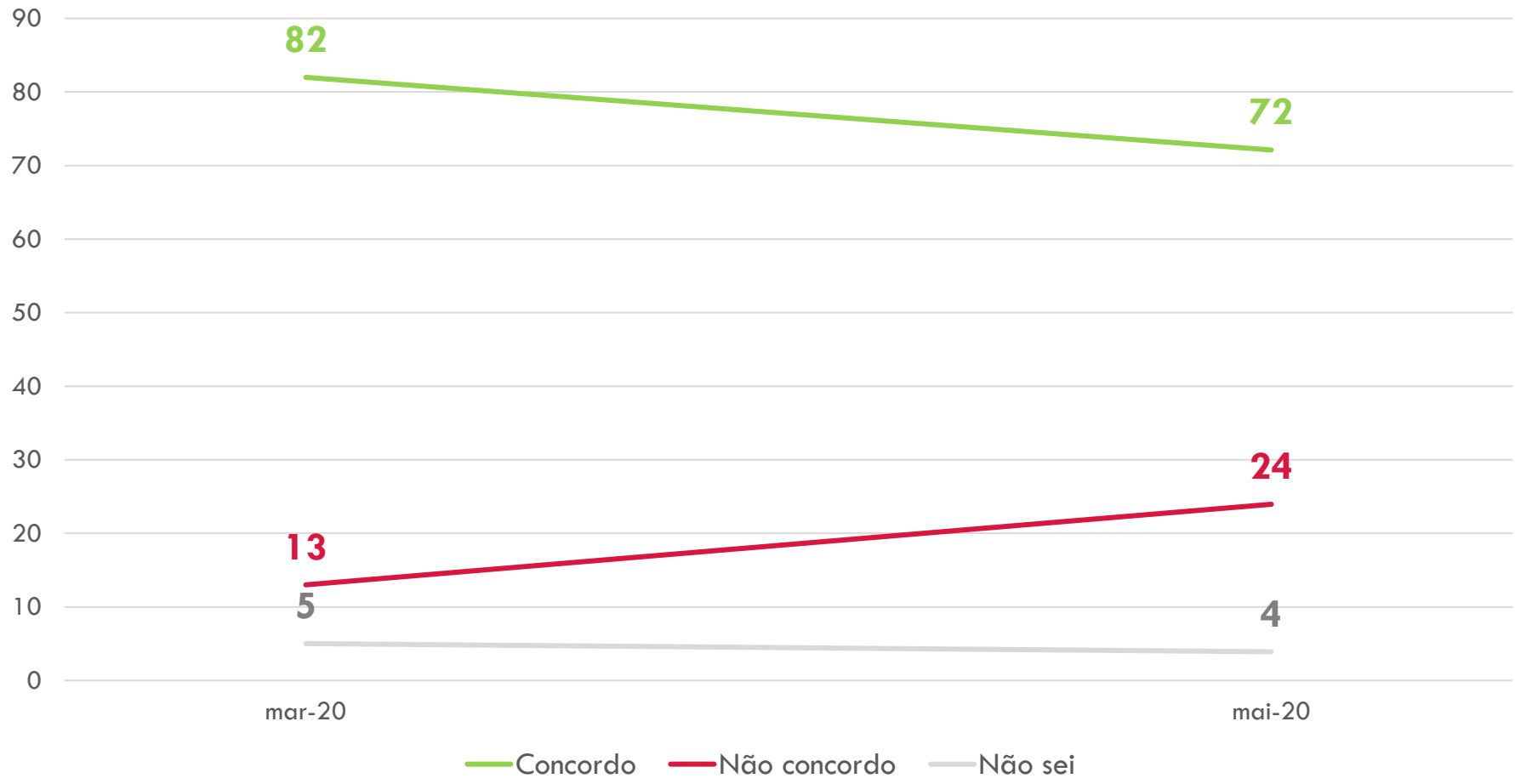


Você concorda com as **medidas de contenção ao coronavírus** impostas pelas autoridades (suspensão das aulas, fechamento de lojas, limitações na circulação das pessoas, etc.)?



Você concorda com as **medidas de contenção ao coronavírus** impostas pelas autoridades (suspensão das aulas, fechamento de lojas, etc.)?

[Série temporal]



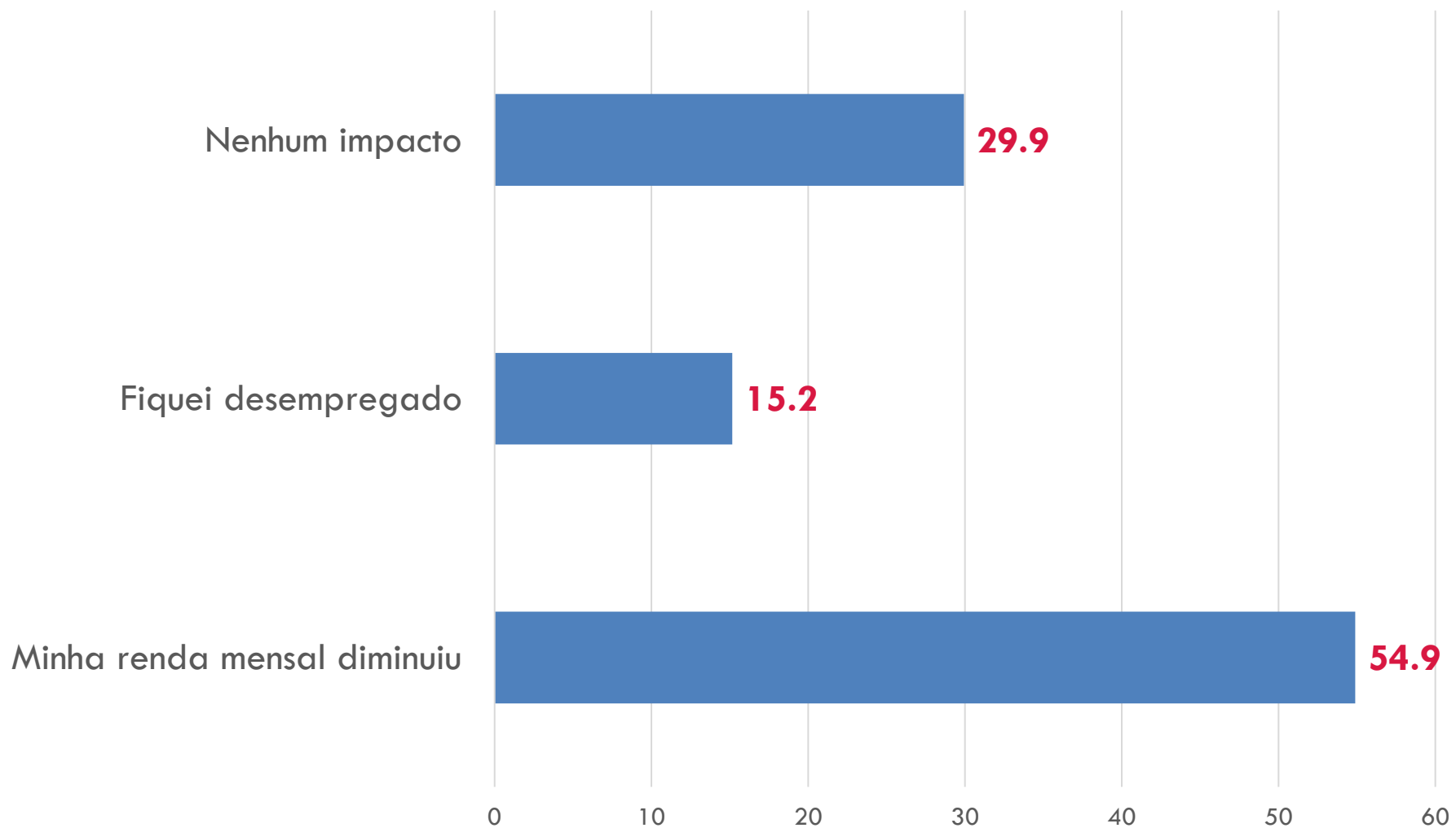
Você concorda com as **medidas de contenção ao coronavírus** impostas pelas autoridades (suspensão das aulas, fechamento de lojas, limitações na circulação das pessoas, etc.)?

[Crosstabs]

	Região					Gênero		Religião			
	Sudeste	Nordeste	Sul	Norte	Centro-Oeste	Mulheres	Homens	Católicos	Evangélicos	Outra religião	Agnósticos ou ateus
Concordo	69	82	65	80	61	77	66	73	63	77	84
Não concordo	26	15	30	17	35	20	29	22	33	19	14
Não sei	4	3	6	2	3	4	4	4	4	4	3

	Faixa etária					Faixa de renda					Voto 2018 - 2º turno			
	16 - 24	25 - 34	35 - 44	45 - 59	60 - 100	R\$0- R\$2,000	R\$2,000- R\$3,000	R\$3,000- R\$5,000	R\$5,000- R\$10,000	Acima de R\$10,000	Jair Bolsonaro	Fernando Haddad	Voto branco / nulo	Não compareceu
Concordo	84	71	67	76	67	77	67	69	67	73	47	96	89	81
Não concordo	15	25	28	22	27	19	29	27	29	22	47	3	8	17
Não sei	2	4	5	3	6	3	4	4	3	5	6	1	3	2

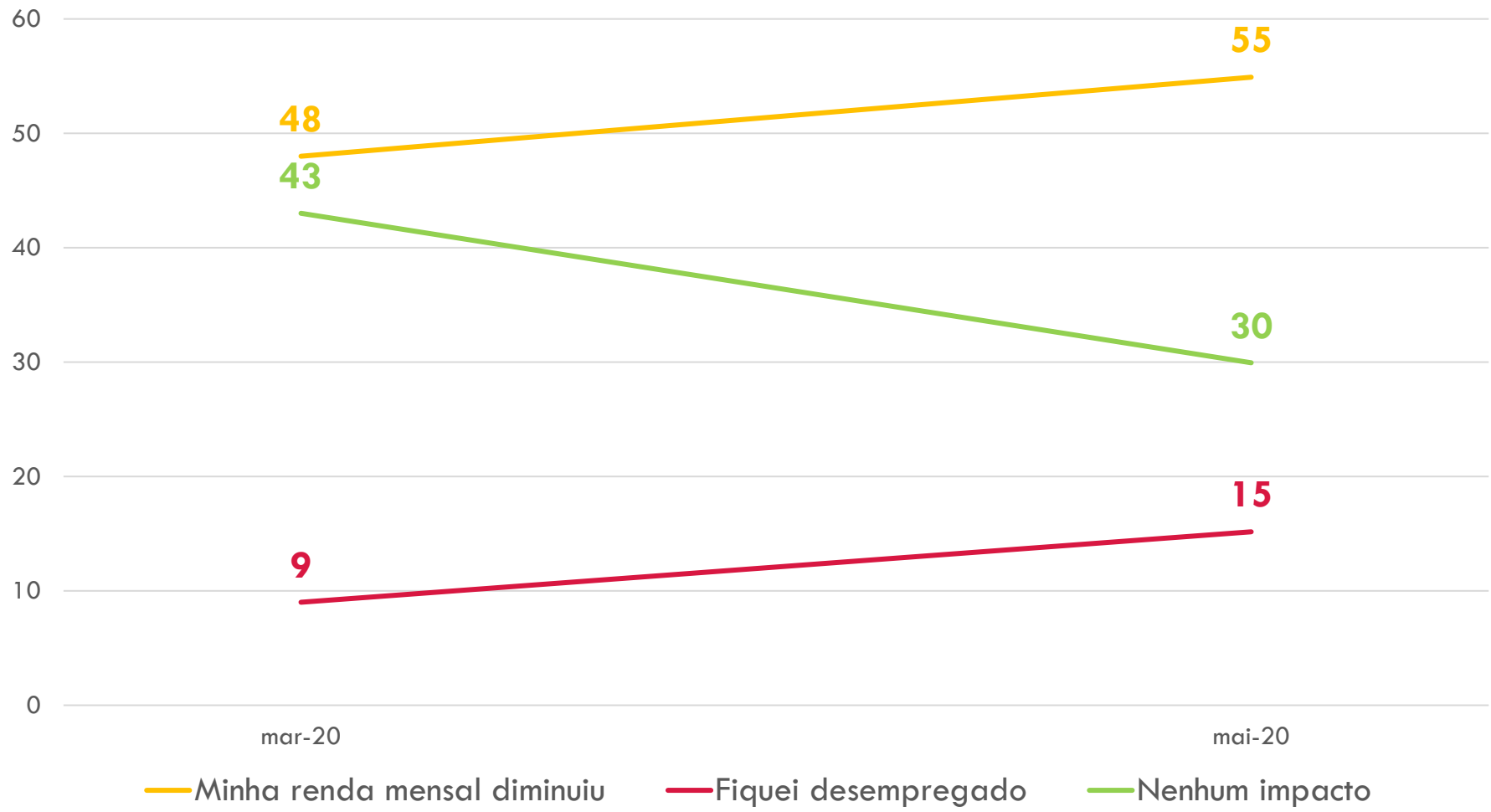
Neste momento, qual é o impacto da crise do coronavírus sobre a sua **renda**?





# Neste momento, qual é o impacto da crise do coronavírus sobre a sua **renda**?

[Série temporal]



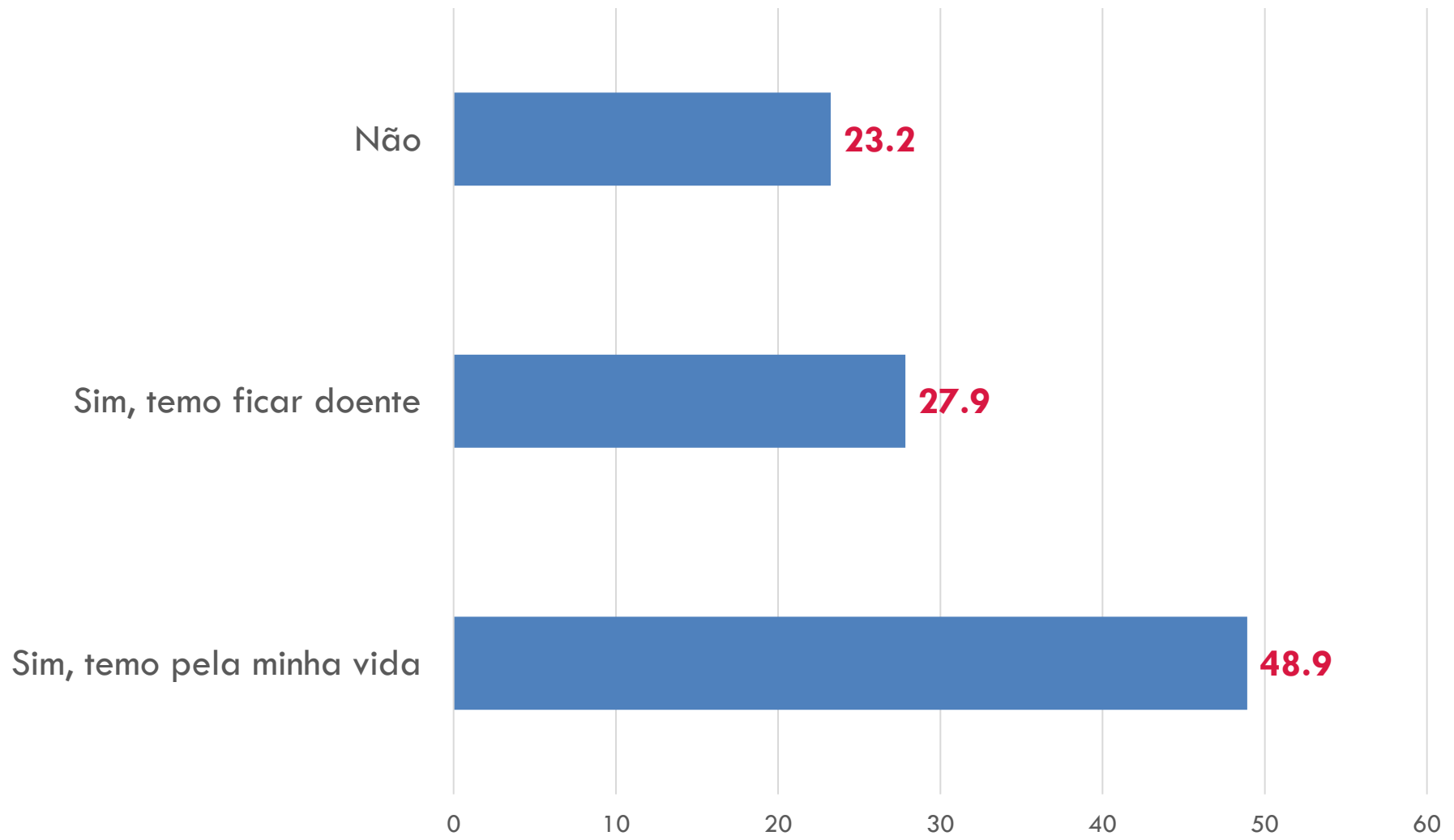
# Neste momento, qual é o impacto da crise do coronavírus sobre a sua **renda**?

[Crosstabs]

	Região					Gênero		Religião			
	Sudeste	Nordeste	Sul	Norte	Centro-Oeste	Mulheres	Homens	Católicos	Evangélicos	Outra religião	Agnósticos ou ateus
Minha renda mensal diminuiu	58	53	57	51	42	55	55	56	51	57	56
Nenhum impacto	28	29	31	34	37	27	33	32	31	25	28
Fiquei desempregado	14	17	12	15	20	18	12	12	18	18	16

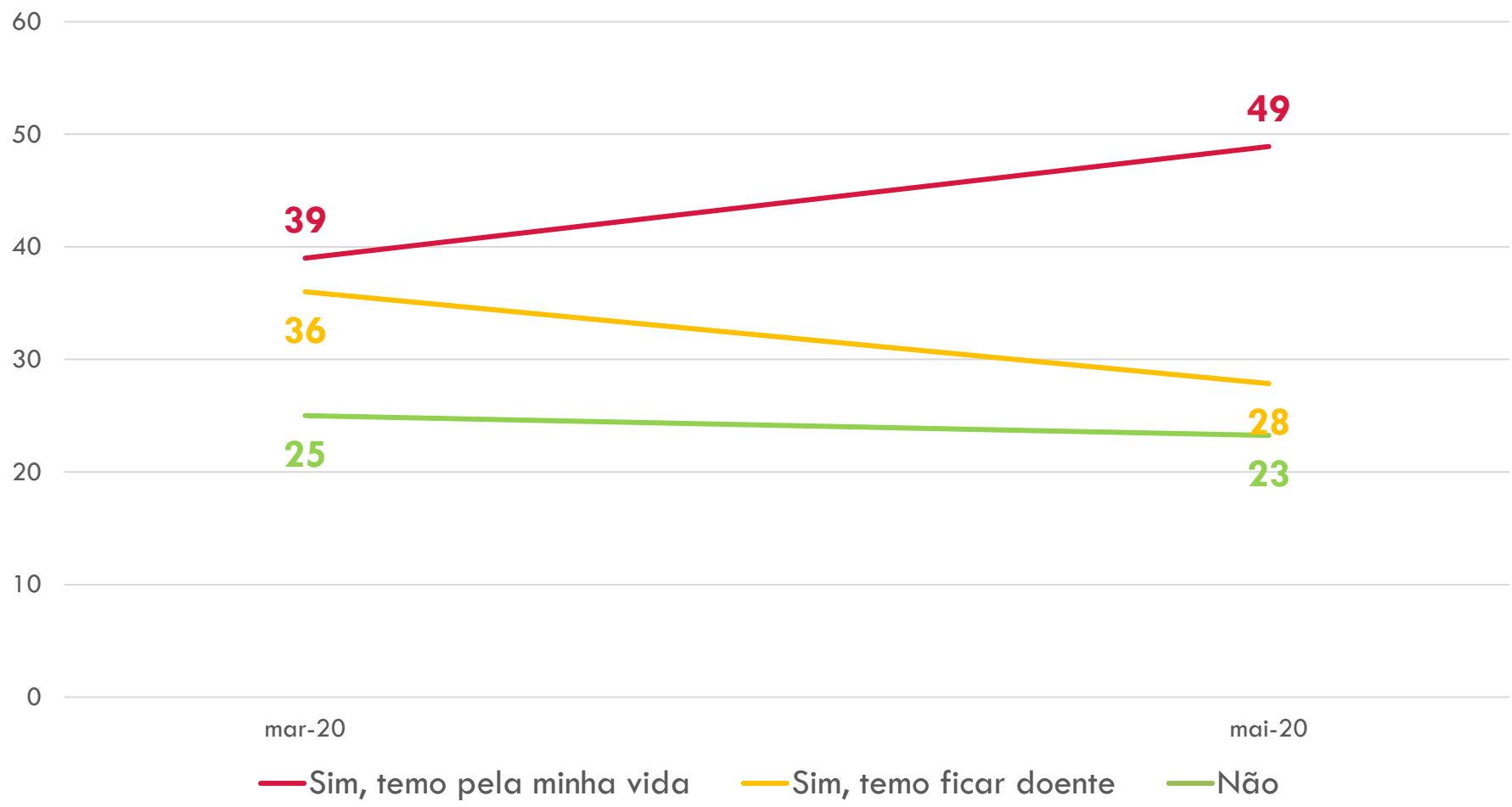
	Faixa etária					Faixa de renda					Voto 2018 - 2º turno			
	16 - 24	25 - 34	35 - 44	45 - 59	60 - 100	R\$0- R\$2,000	R\$2,000- R\$3,000	R\$3,000- R\$5,000	R\$5,000- R\$10,000	Acima de R\$10,000	Jair Bolsonaro	Fernando Haddad	Voto branco / nulo	Não compareceu
Minha renda mensal diminuiu	41	53	58	57	60	54	58	57	50	43	54	56	56	56
Nenhum impacto	30	31	26	29	36	21	31	38	46	55	34	30	25	21
Fiquei desempregado	29	16	17	15	4	25	11	5	4	3	12	14	20	23

**20** Você está com **medo** de pegar o coronavírus?



# 20 Você está com **medo** de pegar o coronavírus?

[Série temporal]



# 20 Você está com **medo** de pegar o coronavírus?

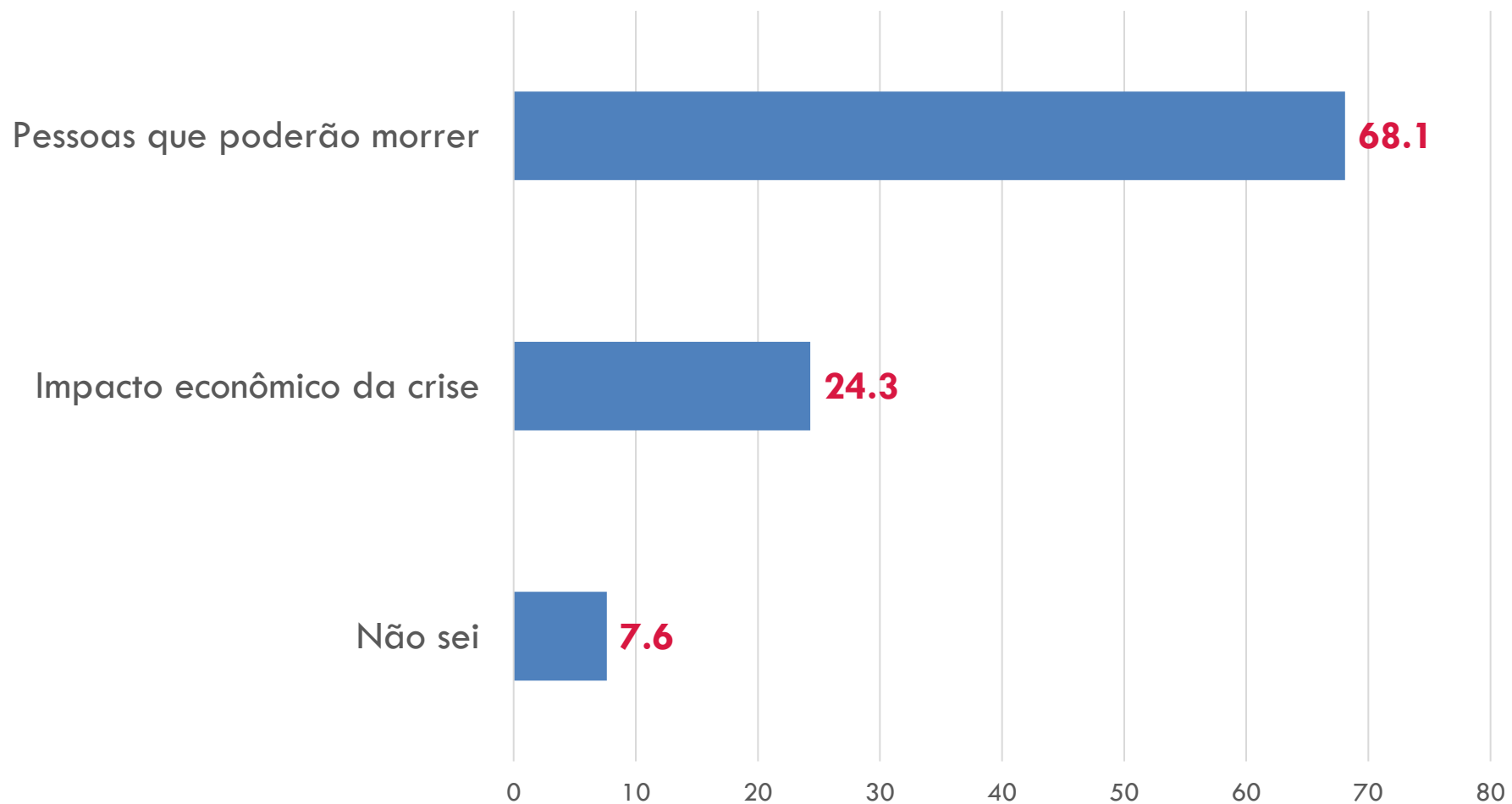
[Crosstabs]

	Região					Gênero		Religião			
	Sudeste	Nordeste	Sul	Norte	Centro-Oeste	Mulheres	Homens	Católicos	Evangélicos	Outra religião	Agnósticos ou ateus
Sim, temo pela minha vida	50	54	39	51	42	53	44	56	41	47	46
Sim, temo ficar doente	27	28	30	26	28	26	30	27	24	30	36
Não	23	17	31	23	30	21	26	16	35	23	19

	Faixa etária					Faixa de renda					Voto 2018 - 2º turno			
	16 - 24	25 - 34	35 - 44	45 - 59	60 - 100	R\$0- R\$2,000	R\$2,000- R\$3,000	R\$3,000- R\$5,000	R\$5,000- R\$10,000	Acima de R\$10,000	Jair Bolsonaro	Fernando Haddad	Voto branco / nulo	Não compareceu
Sim, temo pela minha vida	50	45	45	52	52	54	46	45	46	36	34	64	58	50
Sim, temo ficar doente	28	28	27	29	26	25	28	32	31	39	28	27	31	28
Não	22	26	28	18	22	22	26	23	23	25	38	9	11	23

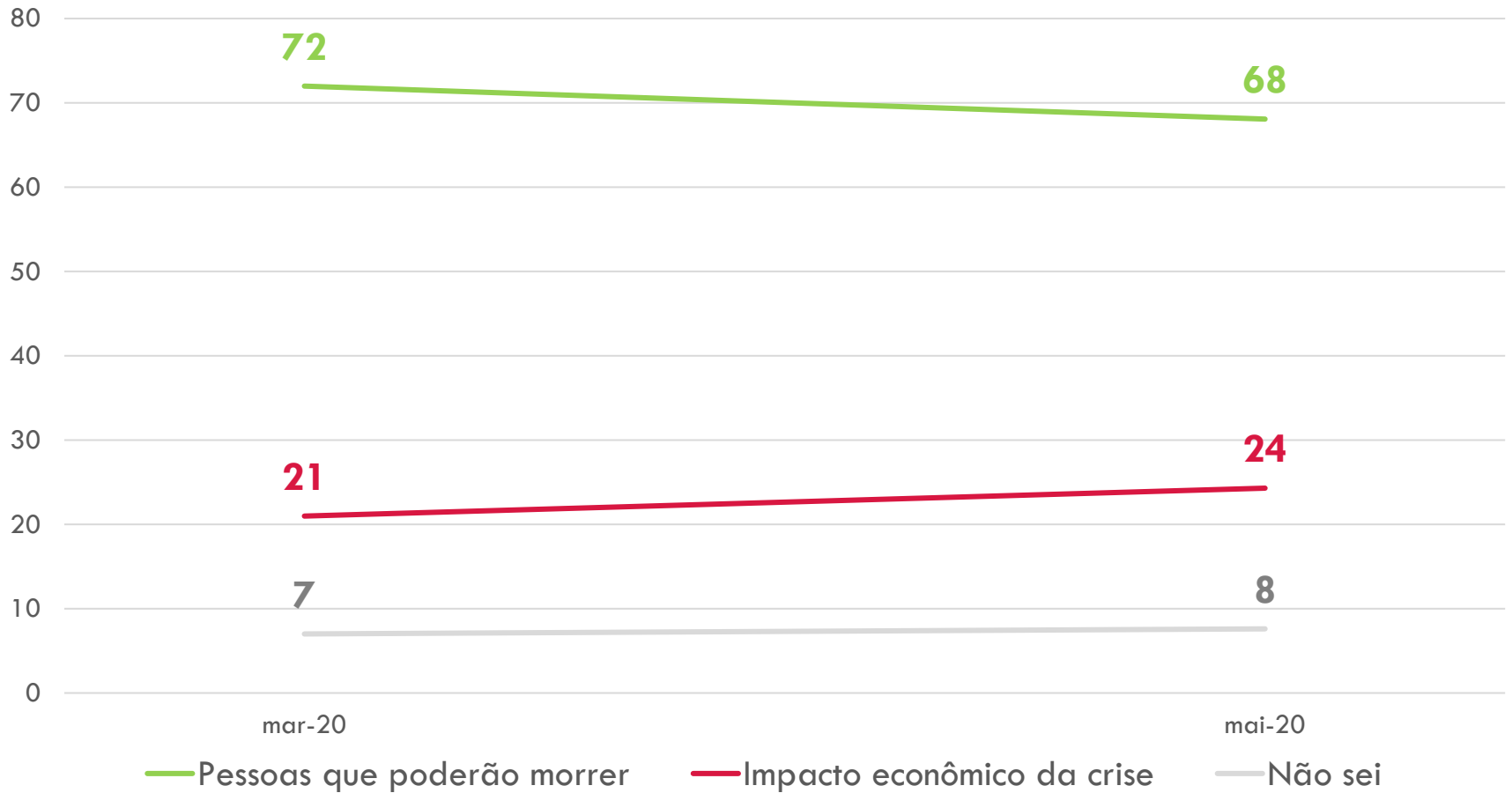


Pensando pela frente, você está mais preocupado com o **impacto econômico da crise** ou com as **pessoas que poderão morrer** por conta do coronavírus?



Pensando pela frente, você está mais preocupado com o **impacto econômico da crise** ou com as **pessoas que poderão morrer** por conta do coronavírus?

[Série temporal]





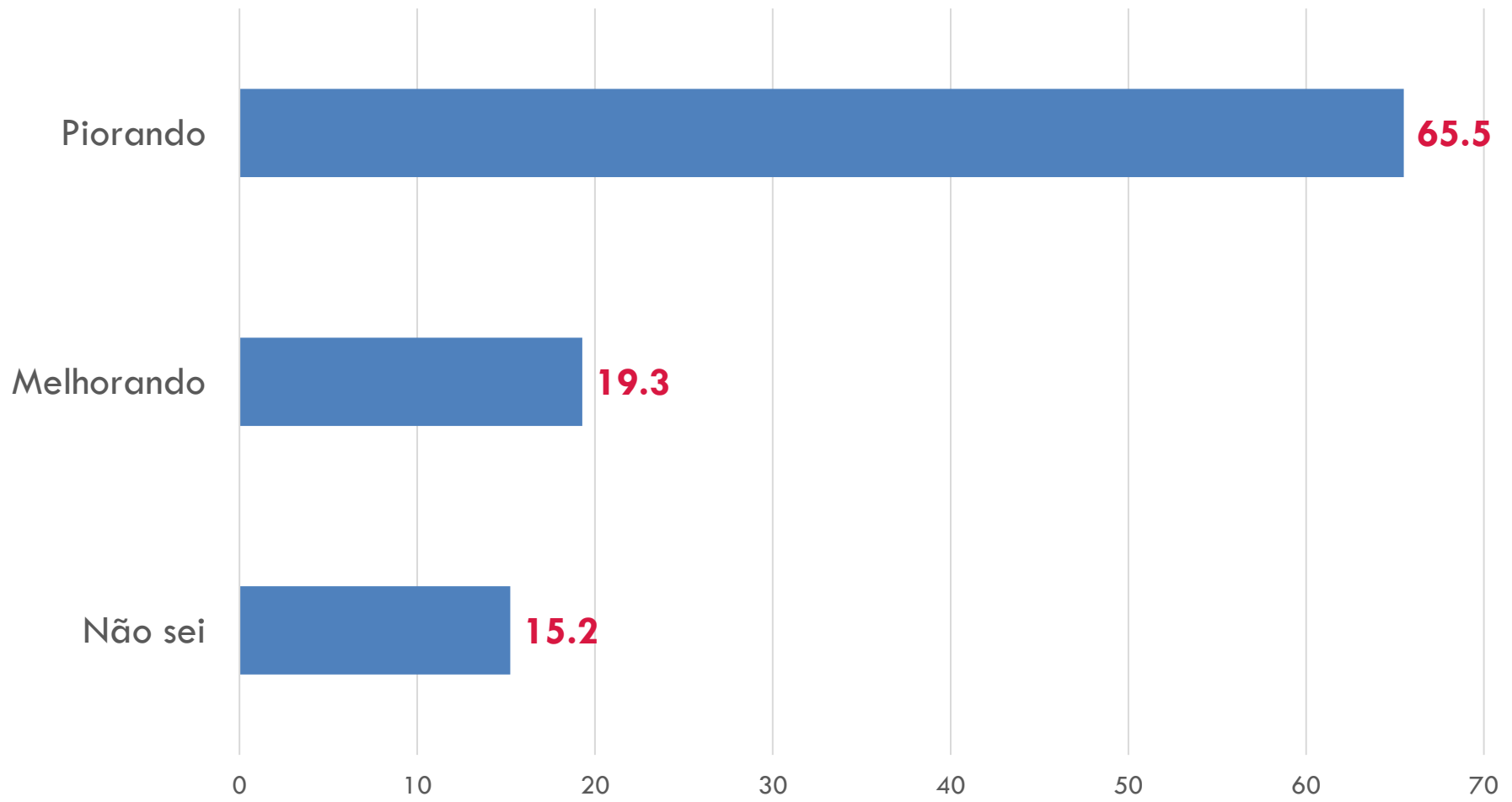
Pensando pela frente, você está mais preocupado com o **impacto econômico da crise** ou com as **pessoas que poderão morrer** por conta do coronavírus?

[Crosstabs]

	Região					Gênero		Religião			
	Sudeste	Nordeste	Sul	Norte	Centro-Oeste	Mulheres	Homens	Católicos	Evangélicos	Outra religião	Agnósticos ou ateus
Pessoas que poderão morrer	66	78	60	75	58	71	64	70	58	73	79
Impacto econômico da crise	27	16	28	14	32	21	28	21	31	23	16
Não sei	7	6	11	12	11	8	8	8	11	4	5

	Faixa etária					Faixa de renda					Voto 2018 - 2º turno			
	16 - 24	25 - 34	35 - 44	45 - 59	60 - 100	R\$0- R\$2,000	R\$2,000- R\$3,000	R\$3,000- R\$5,000	R\$5,000- R\$10,000	Acima de R\$10,000	Jair Bolsonaro	Fernando Haddad	Voto branco / nulo	Não comparec eu
Pessoas que poderão morrer	68	62	66	74	68	69	68	66	63	70	44	91	87	75
Impacto econômico da crise	23	26	26	20	26	21	25	27	30	25	43	6	10	17
Não sei	9	13	8	6	6	10	7	7	6	6	13	3	4	8

Você acredita que neste momento a **situação de saúde pública** criada pelo coronavirus está melhorando ou piorando?



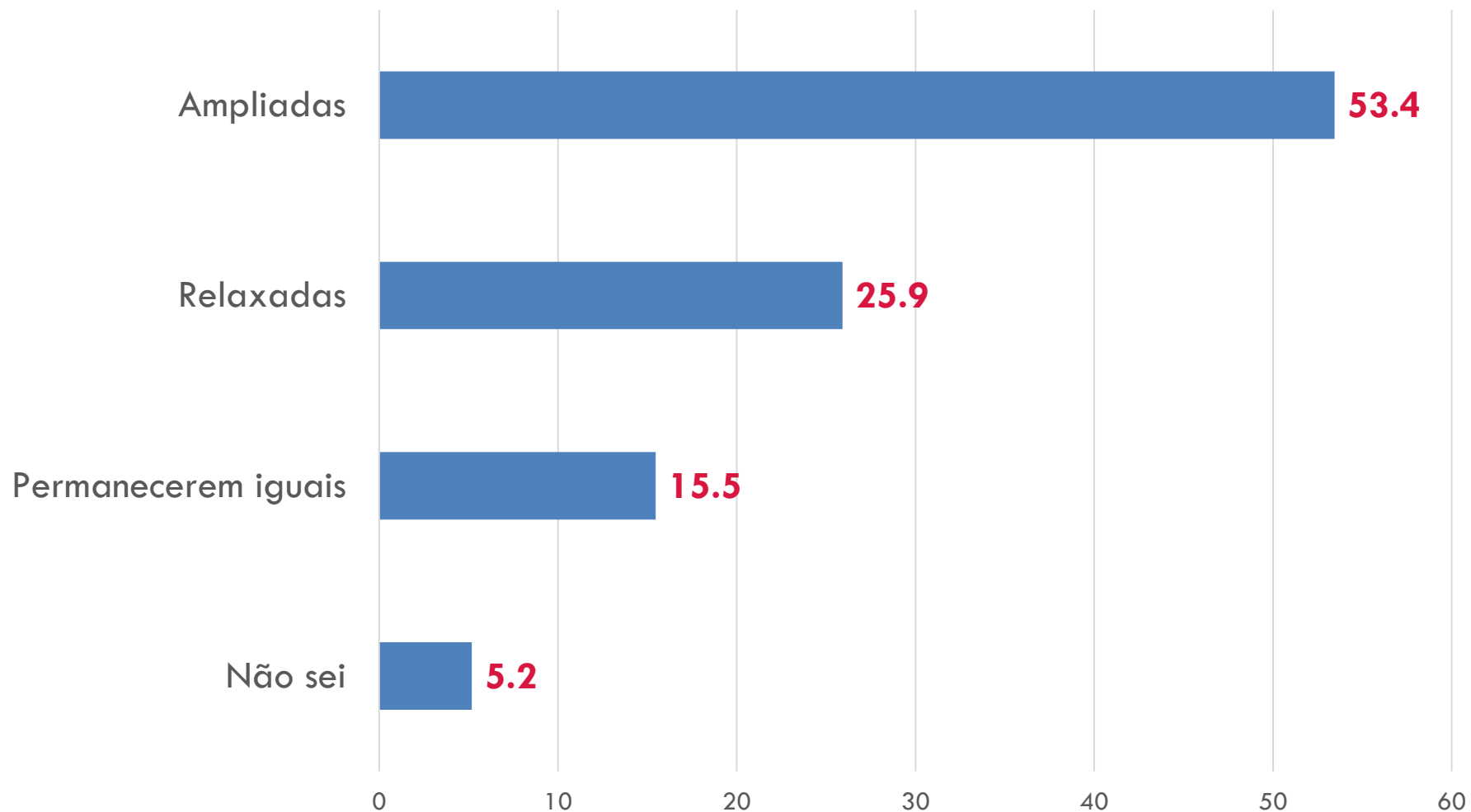
Você acredita que neste momento a **situação de saúde pública** criada pelo coronavírus está melhorando ou piorando?

[Crosstabs]

	Região					Gênero		Religião			
	Sudeste	Nordeste	Sul	Norte	Centro-Oeste	Mulheres	Homens	Católicos	Evangélicos	Outra religião	Agnósticos ou ateus
Piorando	67	71	54	62	65	68	62	63	63	70	75
Melhorando	18	16	29	19	21	17	22	23	19	16	12
Não sei	16	13	17	19	14	14	16	14	19	14	13

	Faixa etária					Faixa de renda					Voto 2018 - 2º turno			
	16 - 24	25 - 34	35 - 44	45 - 59	60 - 100	R\$0- R\$2,000	R\$2,000- R\$3,000	R\$3,000- R\$5,000	R\$5,000- R\$10,000	Acima de R\$10,000	Jair Bolsonaro	Fernando Haddad	Voto branco / nulo	Não comparec eu
Piorando	71	63	64	69	61	70	60	63	63	61	50	78	76	77
Melhorando	14	19	20	18	24	16	21	22	21	28	30	12	11	8
Não sei	14	18	16	13	15	13	19	15	17	11	20	9	13	16

Você acha que as **medidas de isolamento social** adotadas pelas autoridades deveriam ser ampliadas, relaxadas, ou permanecerem iguais?



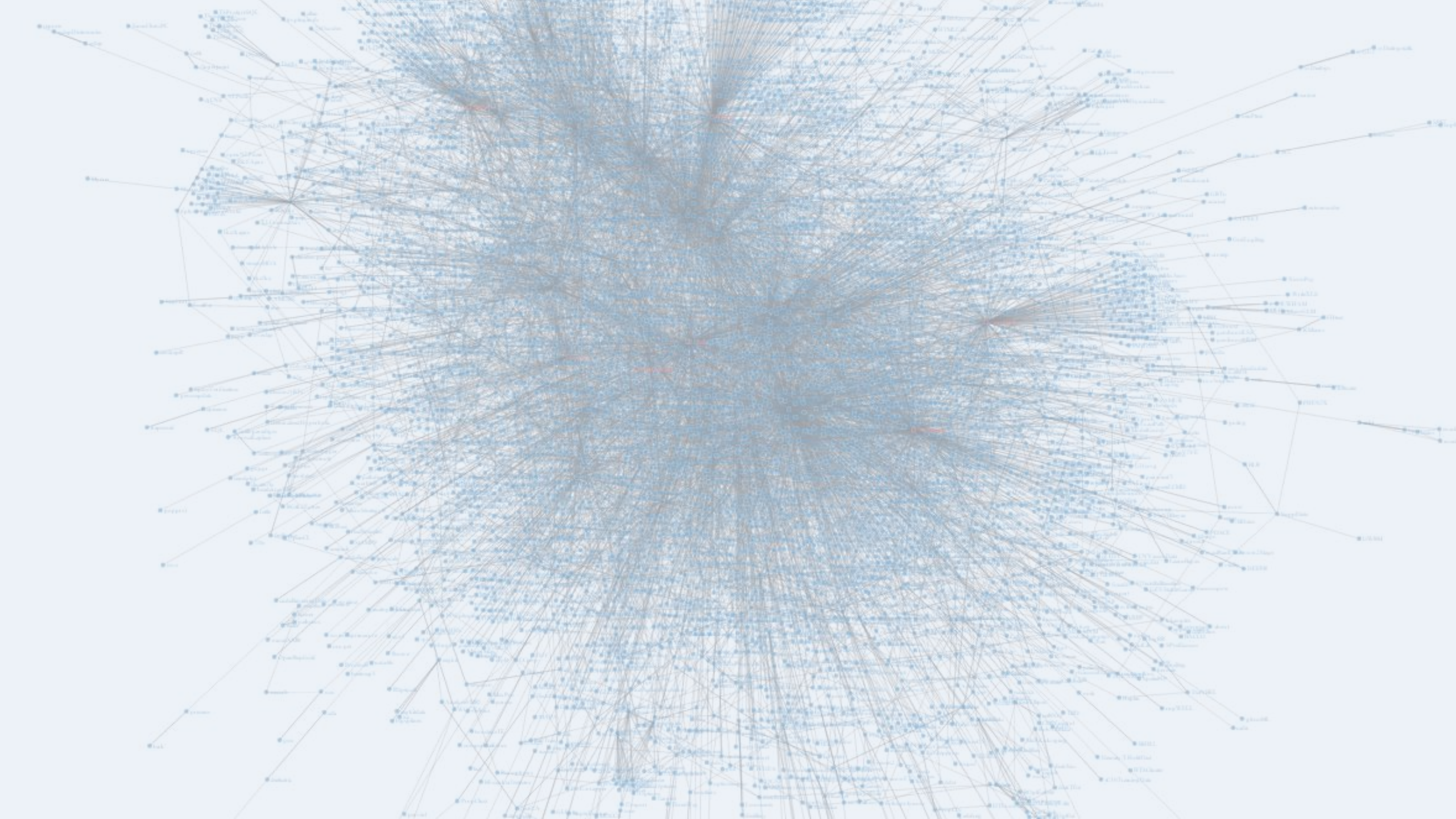
Você acha que as **medidas de isolamento social** adotadas pelas autoridades deveriam ser ampliadas, relaxadas, ou permanecerem iguais?

[Crosstabs]

	Região					Gênero		Religião			
	Sudeste	Nordeste	Sul	Norte	Centro-Oeste	Mulheres	Homens	Católicos	Evangélicos	Outra religião	Agnósticos ou ateus
Ampliadas	53	64	42	50	47	60	46	55	43	59	69
Relaxadas	28	18	34	19	30	20	33	24	34	23	15
Permanecer em iguais	15	13	19	21	19	15	16	16	16	14	14
Não sei	5	5	6	11	4	6	5	6	7	4	2

	Faixa etária					Faixa de renda					Voto 2018 - 2º turno			
	16 - 24	25 - 34	35 - 44	45 - 59	60 - 100	R\$0- R\$2,000	R\$2,000- R\$3,000	R\$3,000- R\$5,000	R\$5,000- R\$10,000	Acima de R\$10,000	Jair Bolsonaro	Fernando Haddad	Voto branco / nulo	Não comparec eu
Ampliadas	69	50	49	57	49	57	49	52	50	50	29	79	62	65
Relaxadas	14	31	29	22	29	21	32	27	33	27	48	3	14	20
Permanecer em iguais	11	14	16	18	16	15	14	16	15	20	17	14	18	11
Não sei	6	6	6	4	5	6	4	5	2	3	7	3	6	4





Em 2020, as pesquisas da AtlasIntel para as primárias democratas nos EUA tiveram o menor erro médio. AtlasIntel conduziu as pesquisas com o maior grau de acerto nas corridas de New Hampshire, Califórnia e Flórida.

pollster	mean error
IRKM Research and Communications Inc.	0.06354
University of Massachusetts Lowell	0.06194
Monmouth University	0.05217
YouGov	0.05006
Marist College	0.04994
University of New Hampshire	0.04254
American Research Group	0.04207
Change Research	0.04170
Park Street Strategies	0.03640
Emerson College	0.03567
Suffolk University	0.03454
Civiqs	0.03360
David Binder Research	0.03040
Data for Progress	0.02943
Elucd	0.02710
AtlasIntel	0.02594

#### Desempenho até 12.02.2020

Fonte: G. Elliott Morris, The Economist

<https://twitter.com/gelliottmorris/status/1227454160813088769>

QUALIFYING POLLSTERS			
Rank	Pollster	RMSE	# of Polls
1	ATLASINTEL	4.74	7
2	DATA FOR PROGRESS	5.92	23
3	EMERSON COLLEGE	5.50	7
4	MONMOUTH UNIVERSITY	6.27	6
5	CHANGE RESEARCH	6.92	6
6	YOUGOV	6.98	7
7	SWAYABLE	8.04	19
8	UNIVERSITY OF MASSACHUSETTS LOWELL	11.06	7

#### Desempenho até 15.03.2020

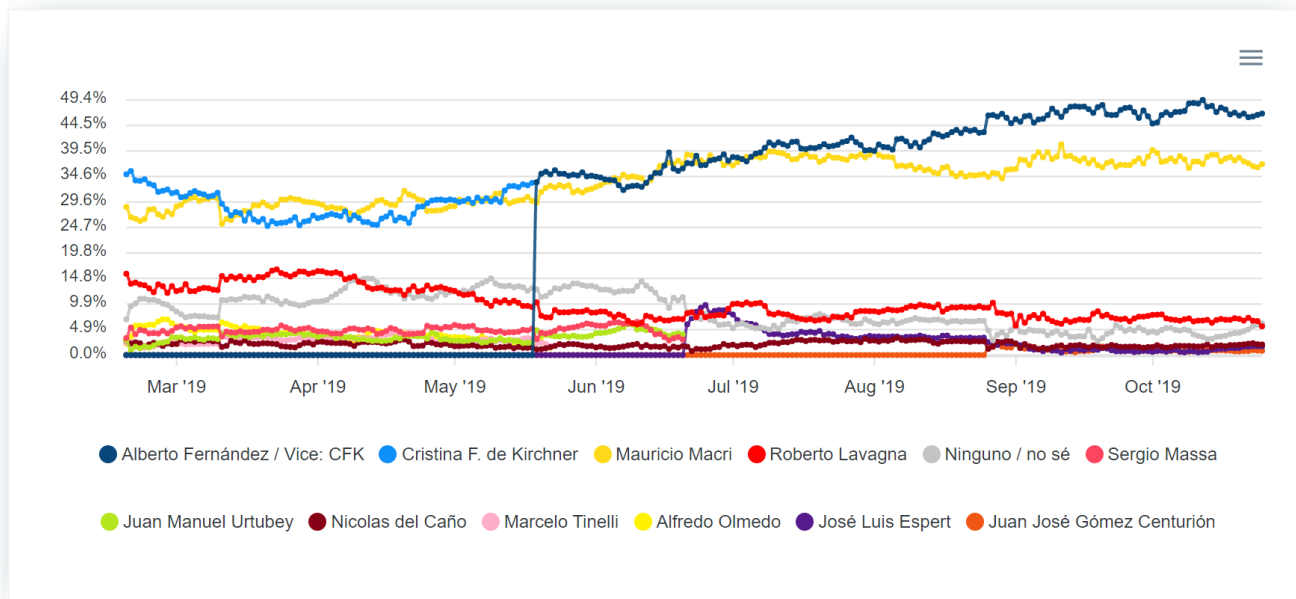
Fonte: Jack Kersting, JHK Forecasts

[https://projects.jhkforecasts.com/democratic\\_primary/analysis/](https://projects.jhkforecasts.com/democratic_primary/analysis/)



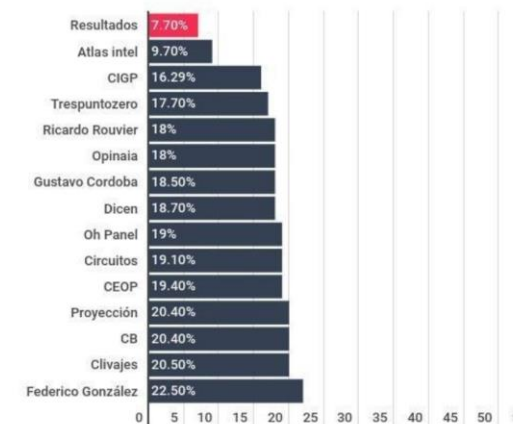
AtlasIntel teve o melhor desempenho na antecipação do resultado das eleições presidenciais de 2019 na Argentina. Conduzimos a única pesquisa pública que acertou os percentuais dos candidatos dentro da margem de erro.

Last update 25/10/2019 22:00 ART



## Diferencia entre las encuestas y los resultados en las elecciones 2019

### Diferencia



Fuente: relevamiento de Chequeado en base a 14 encuestas publicadas en diarios nacionales.



## Ranking of polls in the 2019 Presidential Elections in Argentina

	1		2		3		4		5		6		7		8		9		10		11		12		13		14		15		
	Atlas Intel		CIGP		UDESA		TresPunto Zero		Ricardo Rouvier		Dicen		Oh Panel!		CELAG		Gustavo Cordoba		Clivajes		Proyección		Opinaia		Federico Gonzales		Circuitos		CB Consultora		
	Result	Diff.	Result	Diff.	Result	Diff.	Result	Diff.	Result	Diff.	Result	Diff.	Result	Diff.	Result	Diff.	Result	Diff.	Result	Diff.	Result	Diff.	Result	Diff.	Result	Diff.	Result	Diff.	Result	Diff.	
Alberto Fernández	48.1	49.5	1.4	51.4	3.3	51	2.9	52.5	4.4	52.3	4.2	51.9	3.8	52	3.9	52.8	4.7	52.2	4.1	53.7	5.6	54.56	6.5	55.3	7.2	54.0	5.9	53.7	5.6	58.0	9.9
Mauricio Macri	40.4	39.6	0.8	35.1	5.3	34	6.4	34.8	5.6	34.3	6.1	33.2	7.2	33	7.4	33.4	6.9	32.7	7.7	33.2	7.2	33.87	6.5	34.0	6.3	31.5	8.5	30.4	10.0	34.4	5.9
Roberto Lavagna	6.2	6.7	0.5	7.5	1.3	8	1.8	6.6	0.4	7.6	1.4	10.1	3.9	10	3.8	7.6	1.5	9.8	3.6	8.2	2.0	6.998	0.8	6.4	0.2	8.2	2.0	9.8	3.6	4.5	1.7
Nicolas del Caño	2.2	2.0	0.2	2.2	0.0	3	0.8	2.7	0.5	2.9	0.7	2.2	0.0	2	0.2	2.5	0.3	2.5	0.3	2.8	0.6	2.13	0.0	2.1	0.0	2.3	0.1	3.4	1.2	1.4	0.7
Juan José G. Centurión	1.7	1.0	0.7	2.2	0.5	2	0.3	2.1	0.4	1.6	0.1	1.4	0.3	2	0.3	2.5	0.8	1.6	0.1	1.2	0.5	1.318	0.4	1.1	0.6	2.1	0.4	1.5	0.2	1.0	0.7
José Luis Espert	1.5	1.2	0.3	1.7	0.2	2	0.5	1.3	0.2	1.4	0.1	1.3	0.2	1	0.5	1.1	0.4	1.2	0.3	0.9	0.6	1.116	0.4	1.1	0.4	1.9	0.4	1.2	0.3	0.7	0.8
AF / MM Difference	7.7	9.9	2.2	16.3	8.6	17.0	9.3	17.7	10.0	18.0	10.3	18.7	11.0	19.0	11.3	19.4	11.7	19.5	11.8	20.5	12.8	20.7	13.0	21.3	13.6	22.5	14.1	23.3	15.4	23.5	15.4



#EleccionesArgentina

Las encuestas y las elecciones 2019: sólo una consultora brasileña se acercó en el resultado

Translate Tweet



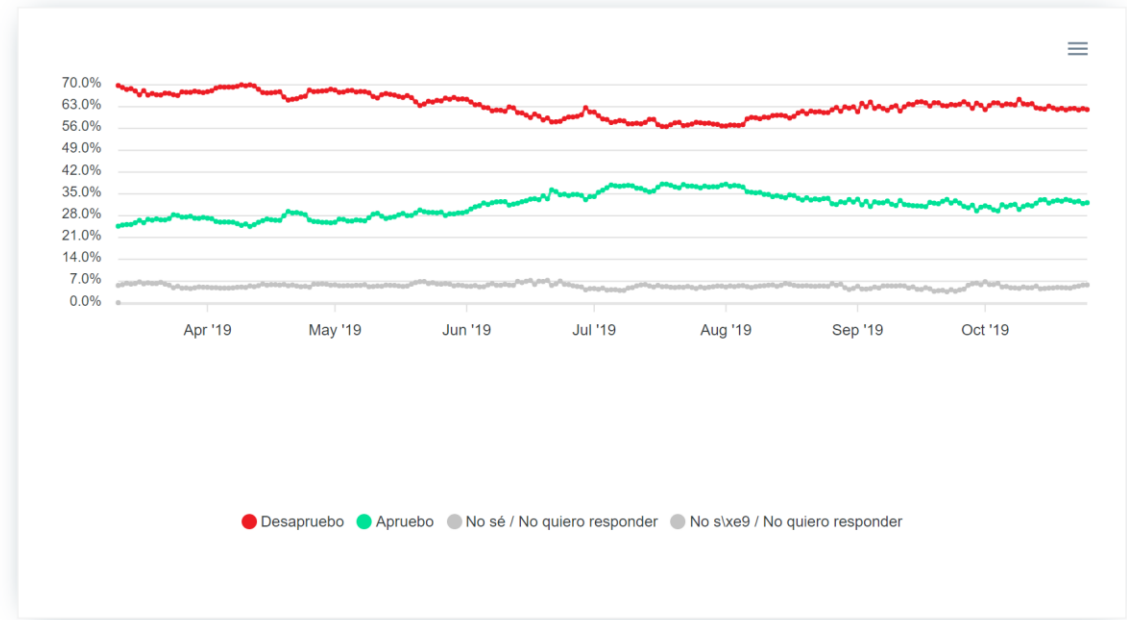
2019

Approval: Mauricio Macri  
Evaluation: Macri Government

### ¿Usted aprueba o desaprueba la forma en que Mauricio Macri está conduciendo el Gobierno nacional?

Desapruebo <b>62.1%</b>	Apruebo <b>32.2%</b>	No sé / No quiero responder <b>5.8%</b>
----------------------------	-------------------------	--

Last update 25/10/2019 22:00 ART



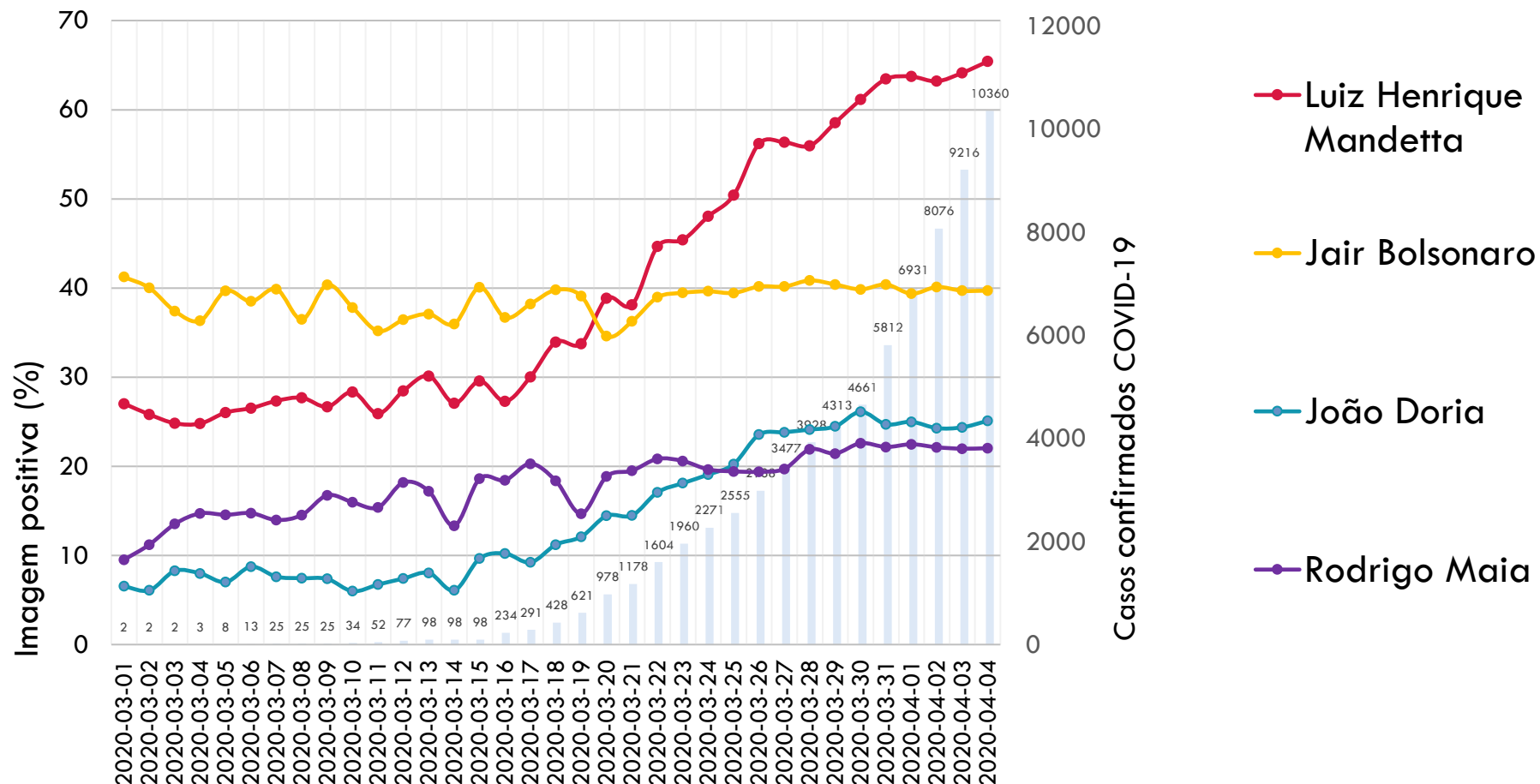
Download indicator

Download all indicators

Assinantes da plataforma Atlas Tracking PRO tem acesso em tempo real a pesquisas de alta frequência com atualizações intra-day, diárias ou semanais.

# Imagem pública dos líderes políticos

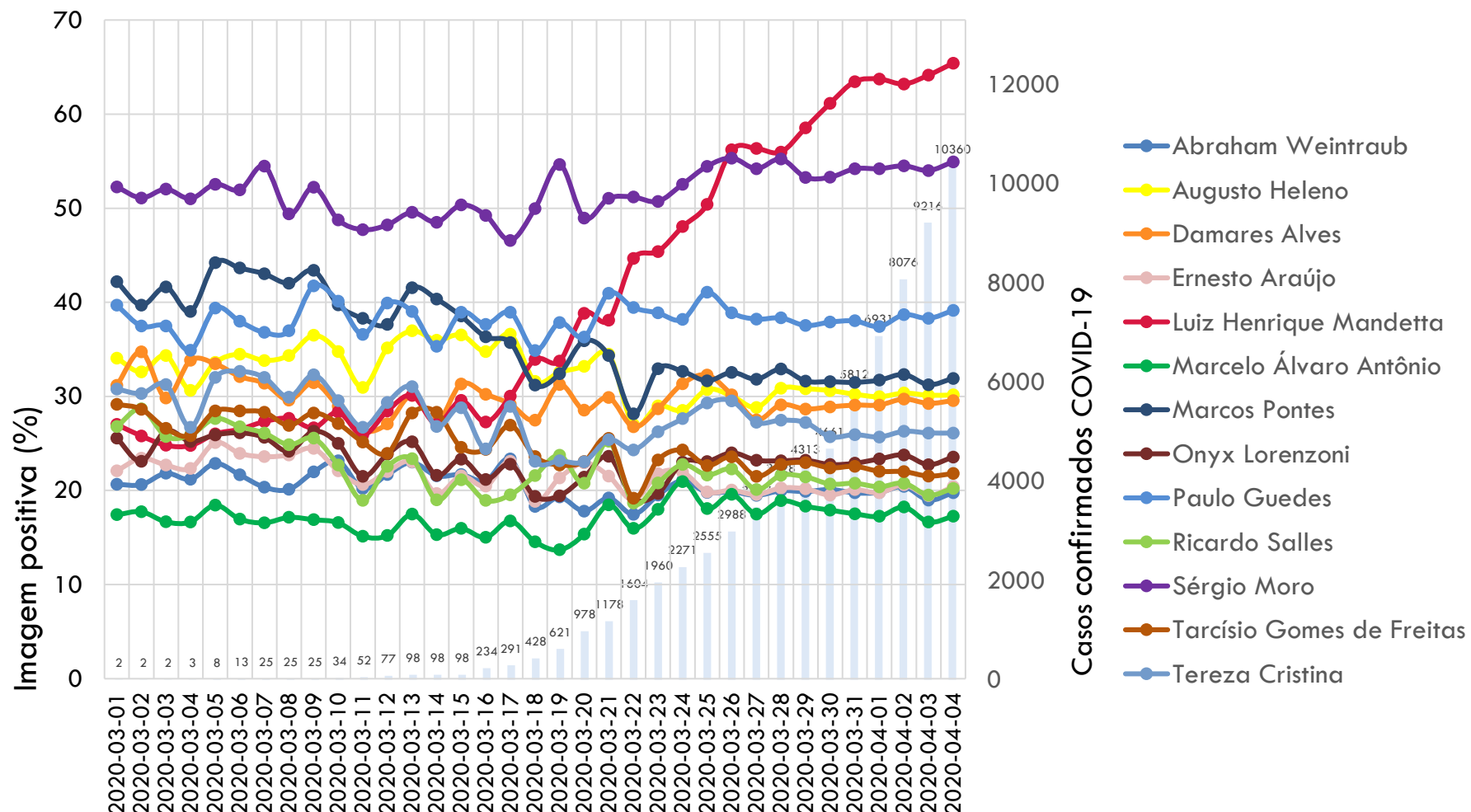
## [Atlas Tracking PRO: 1-mar/4-abr]



Assinantes da plataforma Atlas Tracking PRO tem acesso em tempo real a pesquisas de alta frequência com atualizações intra-day, diárias ou semanais.

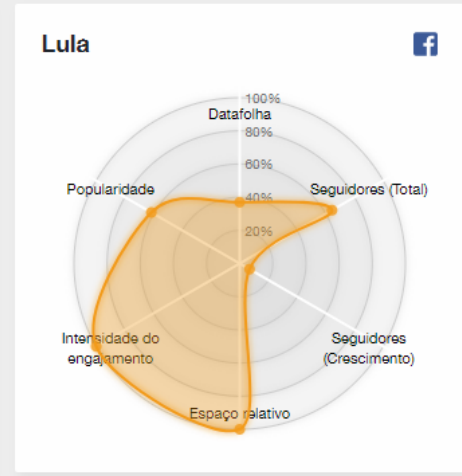


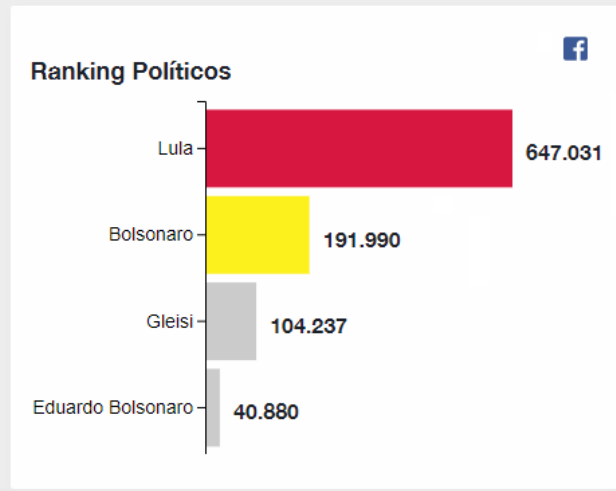
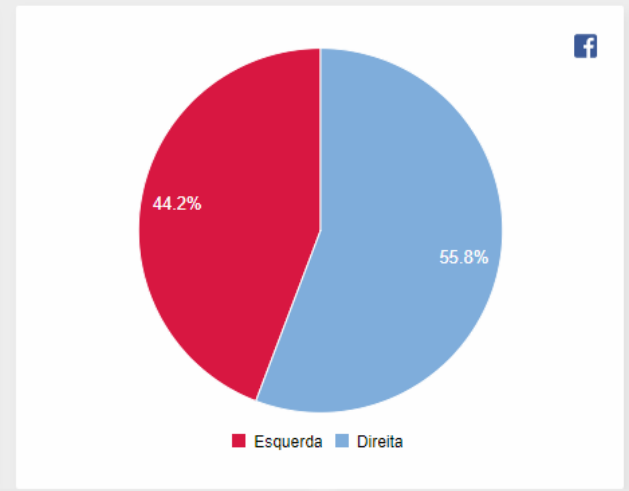
# Imagem pública dos ministros do Governo Bolsonaro

[Atlas Tracking PRO: 1-mar/4-abr]



Assinantes da plataforma Atlas Tracking PRO tem acesso em tempo real a pesquisas de alta frequência com atualizações intra-day, diárias ou semanais.

Daily Summary 2018-05-03



Atlas Monitor oferece uma solução integrada para o monitoramento em tempo real do engajamento político nas redes sociais.





[info@atlasintel.org](mailto:info@atlasintel.org)